IMD 세계경쟁력 평가지표로 본
2001-2003년도
자금시장효율 국가경쟁력 평가지표

	2003년도 3-3-12. 주식시장의 주식발행액 ('01) (10억$)		2002년도 3-3-11. 주식시장의 주식발행액 ('00) (10억$)		2001년도 3-3-07. 주식시장의 주식발행액 ('99) (10억$)	
	값	순위	값	순위	값	순위
남아공	139.8	L15	205.0	18	264.4	18
대만	292.6	L11	247.6	16	376.0	13
독일	1071.7	L05	1,270.2	4	1432.2	5
러시아	76.2	L20	38.9	35	72.2	29
루마니아	2.1	L30				
말레이시아	120.0	L17	116.9	25	145.4	25
멕시코	126.3	L16	153.0	22	154.0	24
미국	13810.4	L01	15,104.0	1	16635.1	1
베네주엘라	6.2	L29	8.1	45	7.5	45
브라질	186.2	L14	226.2	17	228.0	19
브라질 상파울로	77.0	L19				
스페인	468.2	L09	504.2	12	431.7	11
아르헨티나	192.5	L13	166.1	21	83.9	28
영국	2217.3	L03	2,577.0	3	2933.3	3
이탈리아	527.4	L07	768.4	8	728.3	7
인도	110.4	L18	148.1	24	184.6	23
인도 마하라슈트라	15.5	L27				
인도네시아	23.0	L26	26.8	40	65.5	32
일본	2251.8	L02	3,157.2	2	4546.9	2
중국 메일랜드	524.0	L08	581.0	11	319.7	16
중국 제장	36.9	L23				
캐나다	700.8	L06	841.4	6	800.9	6
콜롬비아	13.2	L28	9.6	44	11.6	44
태국	36.3	L24	29.5	39	58.4	35
터키	47.2	L21	69.7	29	112.3	26
폴란드	26.0	L25	31.3	37	29.6	40
프랑스	1174.4	L04	1,446.6	4	1475.5	4
필리핀	41.5	L22	51.6	34	48.1	36
한국	220.0	L12	171.6	19	308.5	17
호주	374.3	L10	372.8	13	427.7	12
그리스	86.5	S14	110.8	26	204.2	20
네덜란드	458.2	S03	640.5	9	695.2	8
노르웨이	69.1	S17	65.0	30	63.7	34
뉴질랜드	17.8	S22	18.6	41	28.4	41
덴마크	95.0	S12	107.7	27	105.3	27
독일 바바리아	186.7	S07				
프랑스 론 알프스	115.5	S10				
룩셈불그	23.8	S21	34.0	36	35.9	38
룸바르디	106.2	S11				
벨기에	165.8	S08	182.5	19	184.9	22
스웨덴	232.6	S05	328.3	14	373.3	14
스위스	521.2	S01	792.3	7	693.1	9
스페인 까딸로니아	90.0	S13				
슬로바키아	0.7	S29	0.7	49	0.7	49
슬로베니아	2.8	S27	3.6	47	2.2	47
싱가포르	117.3	S09	152.8	23	198.4	21
아이슬란드	3.6	S26	5.0	46	4.8	46
아일랜드	75.3	S15	81.9	28	42.5	37
에스토니아	1.5	S28	1.8	48	1.9	48
오스트리아	24.5	S20	29.9	38	33.0	39
요르단	6.3	S25	29.9	38	33.0	39
이스라엘	70.3	S16	64.1	31	63.8	33
프랑스 일드프랑스	331.6	S04				
체코공화국	9.3	S24	11.0	43	11.8	43
칠레	56.3	S18	60.4	33	68.2	30
폴투갈	46.3	S19	60.7	32	66.5	31
핀란드	190.5	S06	293.6	15	349.4	15
헝가리	10.4	S23	12.0	42	16.3	42
홍콩	506.1	S02	623.7	10	609.0	10

자료 : 스위스 국제경영개발원(IMD), 세계 경쟁력 연감(2001, 2002, 2003)

IMD 세계경쟁력 평가지표로 본

2001년도
자금시장효율 국가경쟁력 평가지표

3-3-07. 주식시장의 주식발행액

('99)(10억$)

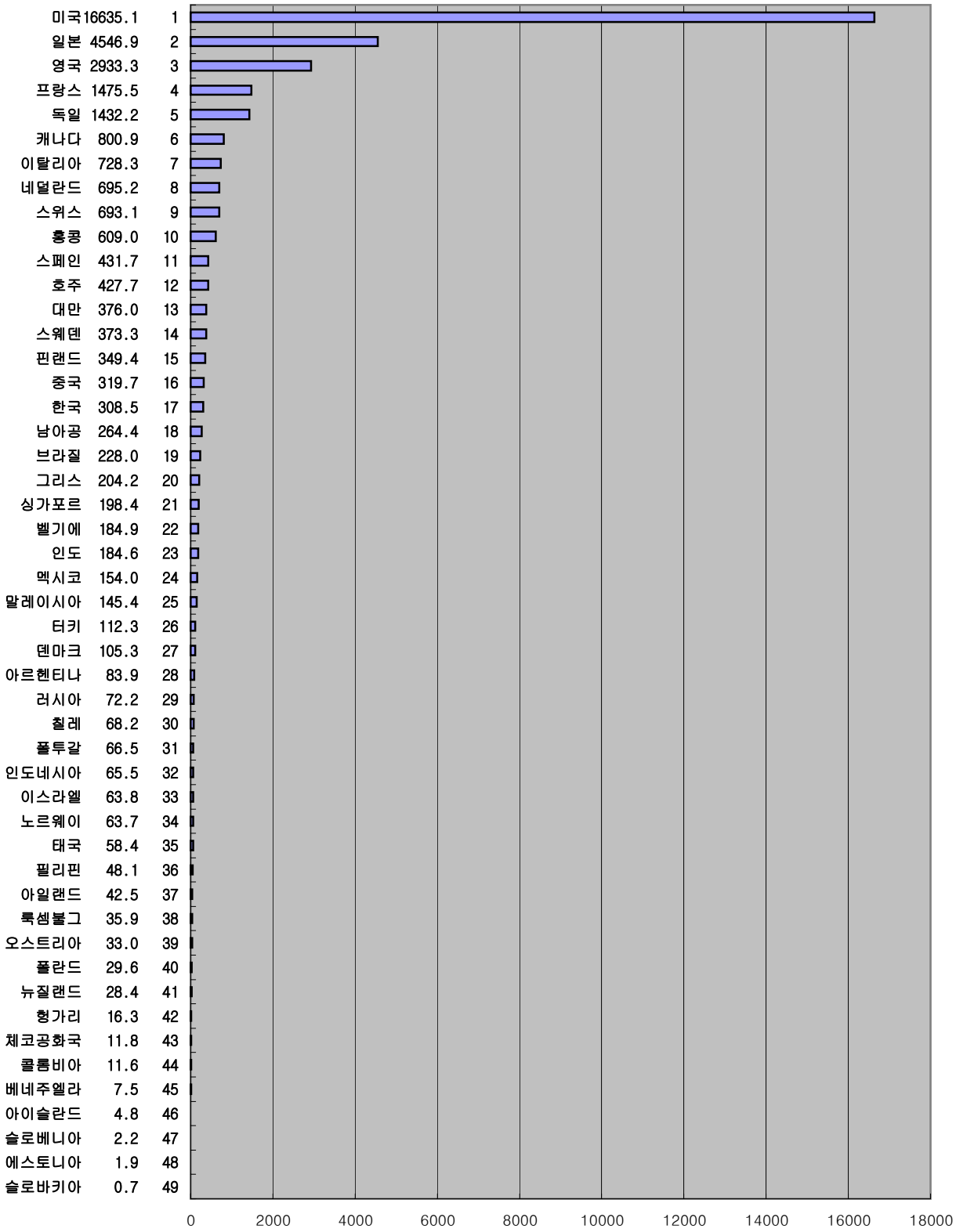

자료 : 스위스 국제경영개발원(IMD), 세계 경쟁력 연감(2001, 2002, 2003)

IMD 세계경쟁력 평가지표로 본

2002년도

자금시장효율 국가경쟁력 평가지표

3-3-11. 주식시장의 주식발행액

('00)(10억$)

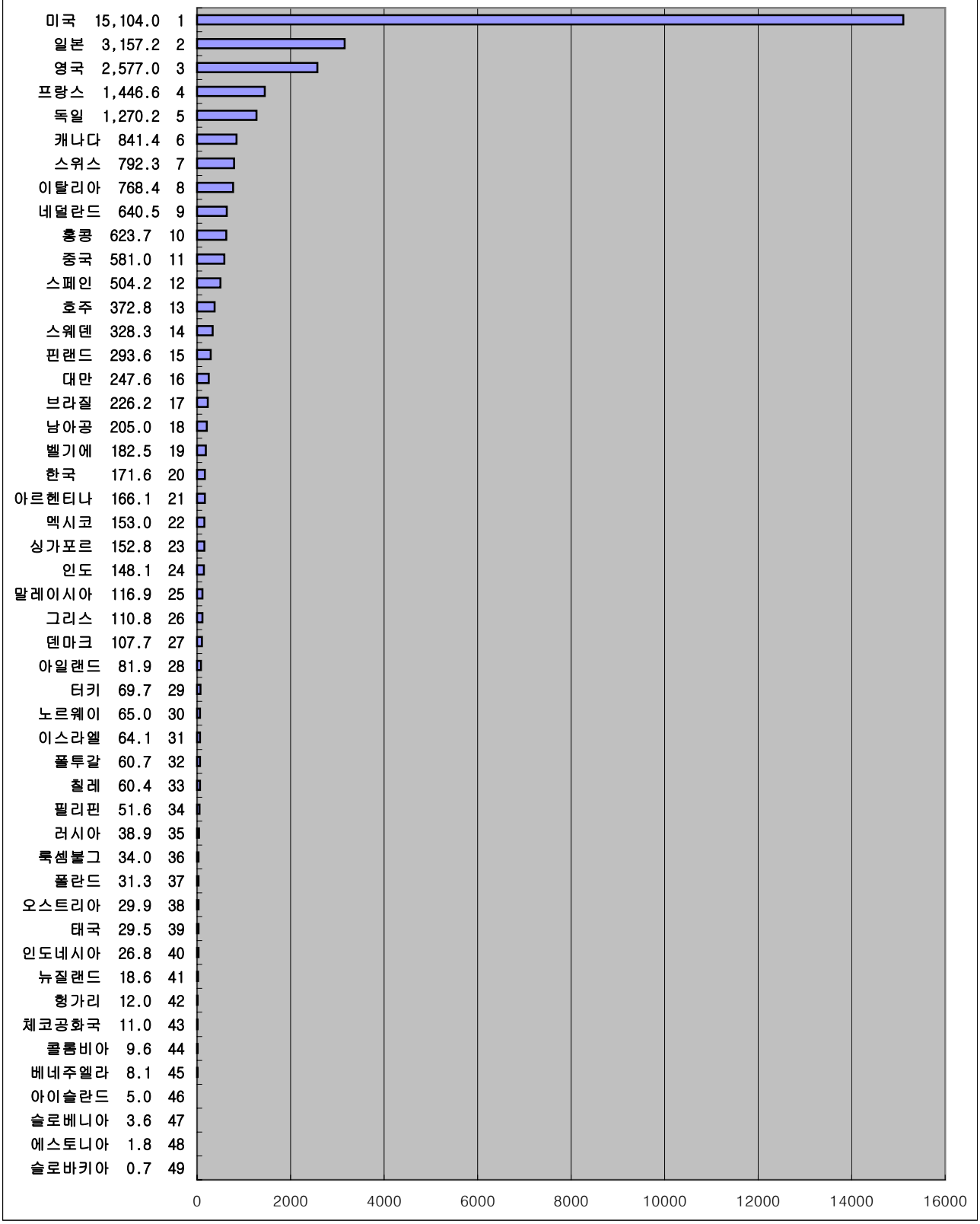

자료 : 스위스 국제경영개발원(IMD), 세계 경쟁력 연감(2001, 2002, 2003)

IMD 세계경쟁력 평가지표로 본

2003년도

자금시장효율 국가경쟁력 평가지표

3-3-12. 주식시장의 주식발행액

('01)(10억$)

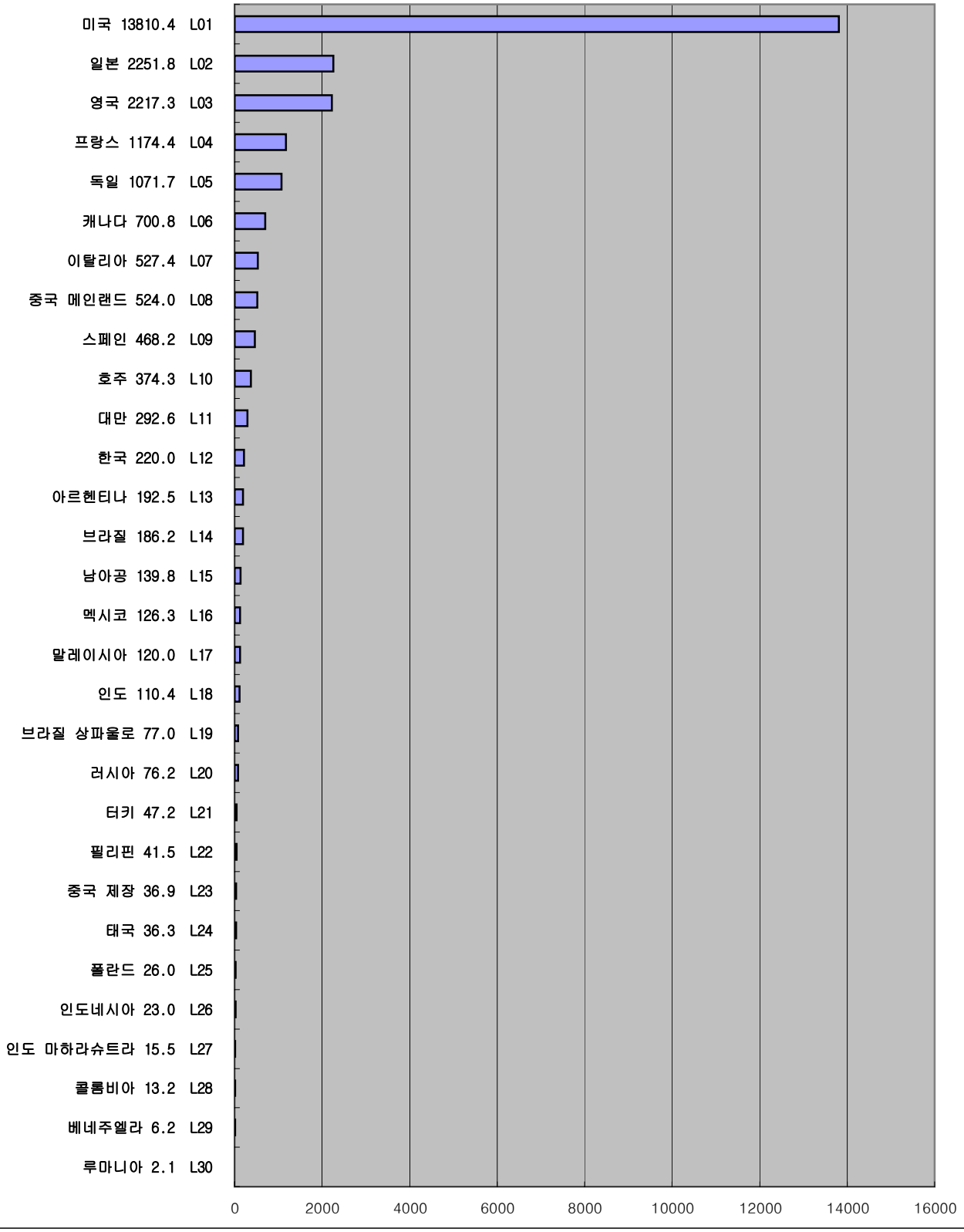

자료 : 스위스 국제경영개발원(IMD), 세계 경쟁력 연감(2001, 2002, 2003)

IMD 세계경쟁력 평가지표로 본

2003년도

자금시장효율 국가경쟁력 평가지표

3-3-12. 주식시장의 주식발행액

('01)(10억$)

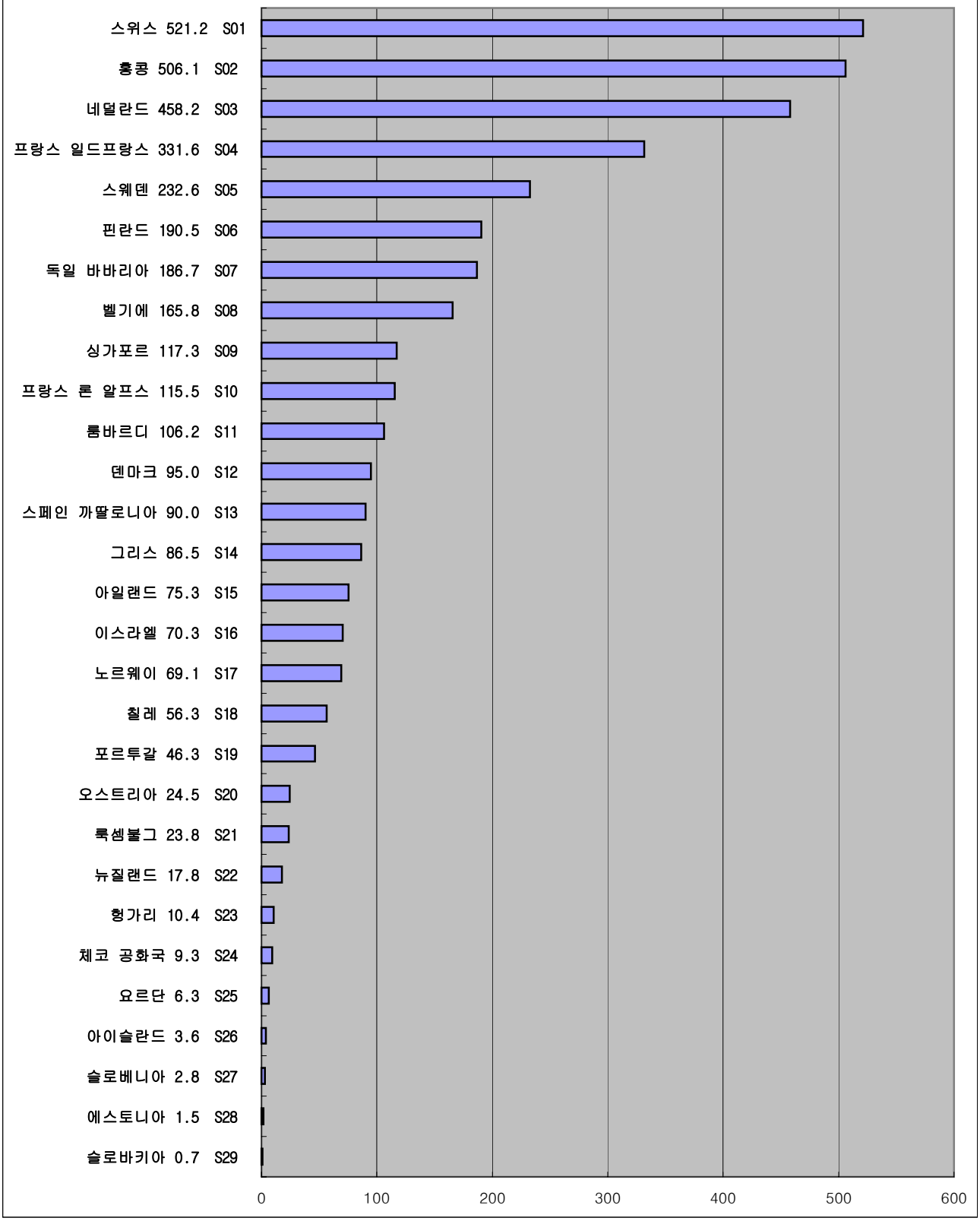

자료 : 스위스 국제경영개발원(IMD), 세계 경쟁력 연감(2001, 2002, 2003)