IMD 세계경쟁력 평가지표로 본
2001-2003년도
자금시장효율 국가경쟁력 평가지표

	2003년도 3-3-09. 은행 매출비율 ('00) (인구/은행원 수)		2002년도 3-3-08. 은행 매출비율 ('99) (인구/은행원 수)			
	값	순위	값	순위	값	순위
남아공	4,599	L18	-	-		
대만	3,953	L19	3,994	19		
독일	1,876	L23	1,876	7		
러시아	23,107	L01	59,100	37		
루마니아	-	L25				
말레이시아	12,571	L06	314	1		
멕시코	14,086	L05	14,086	33		
미국	11,925	L07	11,925	32		
베네주엘라	9,890	L11	-	-		
브라질	10,235	L08	10,235	29		
브라질 상파울로	6,974	L15				
스페인	1,003	L24	1,003	4		
아르헨티나	-	L25	-	-		
영국	-	L25	-	-		
이탈리아	2,351	L21	2,351	14		
인도	15,312	L03	15,116	34		
인도 마하라슈트라	15,183	L04				
인도네시아	5,379	L16	-	-		
일본	9,406	L12	9,406	26		
중국 메일랜드	10,000	L10	11,000	30		
중국 제장	19,870	L02				
캐나다	-	L25	-	-		
콜롬비아	-	L25	-	-		
태국	-	L25	-	-		
터키	8,645	L14	8,559	24		
폴란드	9,346	L13	9,346	25		
프랑스	2,167	L22	2,167	9		
필리핀	10,184	L09	10,059	28		
한국	4,709	L17	9,430	27		
호주	3,529	L20	3,529	17		
그리스	5,080	S08	5,080	22		
네덜란드	2,257	S15	2,257	11		
노르웨이	2,667	S12	2,667	15		
뉴질랜드	-	S26	-	-		
덴마크	2,319	S13	2,319	13		
독일 바바리아	1,876	S19				
프랑스 론 알프스	2,167	S17				
룩셈불그	202	S25	717	3		
룸바르디	1,666	S20				
벨기에	698	S24	698	2		
스웨덴	3,938	S10	3,938	18		
스위스	2,181	S16	2,181	10		
스페인 까딸로니아	1,003	S23				
슬로바키아	-	S26	-	-		
슬로베니아	-	S26	-	-		
싱가포르	28,700	S01	27,820	36		
아이슬란드	1,408	S22	1,408	5		
아일랜드	2,298	S14	2,298	12		
에스토니아	6,692	S07	4,884	20		
오스트리아	1,456	S21	1,456	6		
요르단	10,746	S04				
이스라엘	-	S26	-	-		
프랑스 일드프랑스	9,605	S05				
체코공화국	4,945	S09	4,945	21		
칠레	11,257	S03	11,466	31		
폴투갈	2,093	S18	2,093	8		
핀란드	3,191	S11	3,191	16		
헝가리	8,198	S06	8,198	23		
홍콩	25,519	S02	23,290	35		

자료 : 스위스 국제경영개발원(IMD), 세계 경쟁력 연감(2001, 2002, 2003)

IMD 세계경쟁력 평가지표로 본

2002년도
자금시장효율 국가경쟁력 평가지표

3-3-08. 은행 매출비율

('99)(인구/은행원 수)

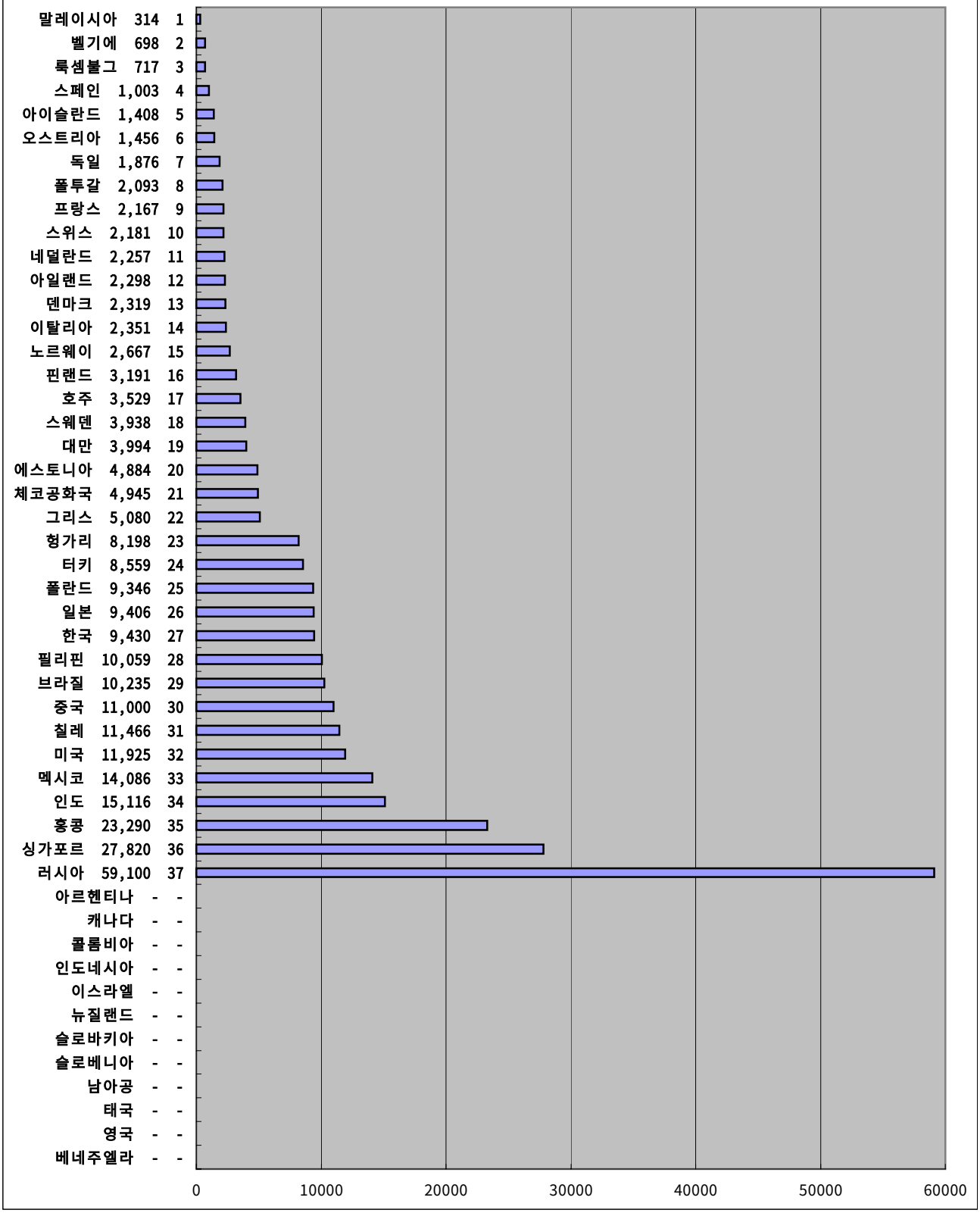

자료 : 스위스 국제경영개발원(IMD), 세계 경쟁력 연감(2001, 2002, 2003)

IMD 세계경쟁력 평가지표로 본

2003년도

자금시장효율 국가경쟁력 평가지표

3-3-08. 은행 매출비율

('00)(인구/은행원 수)

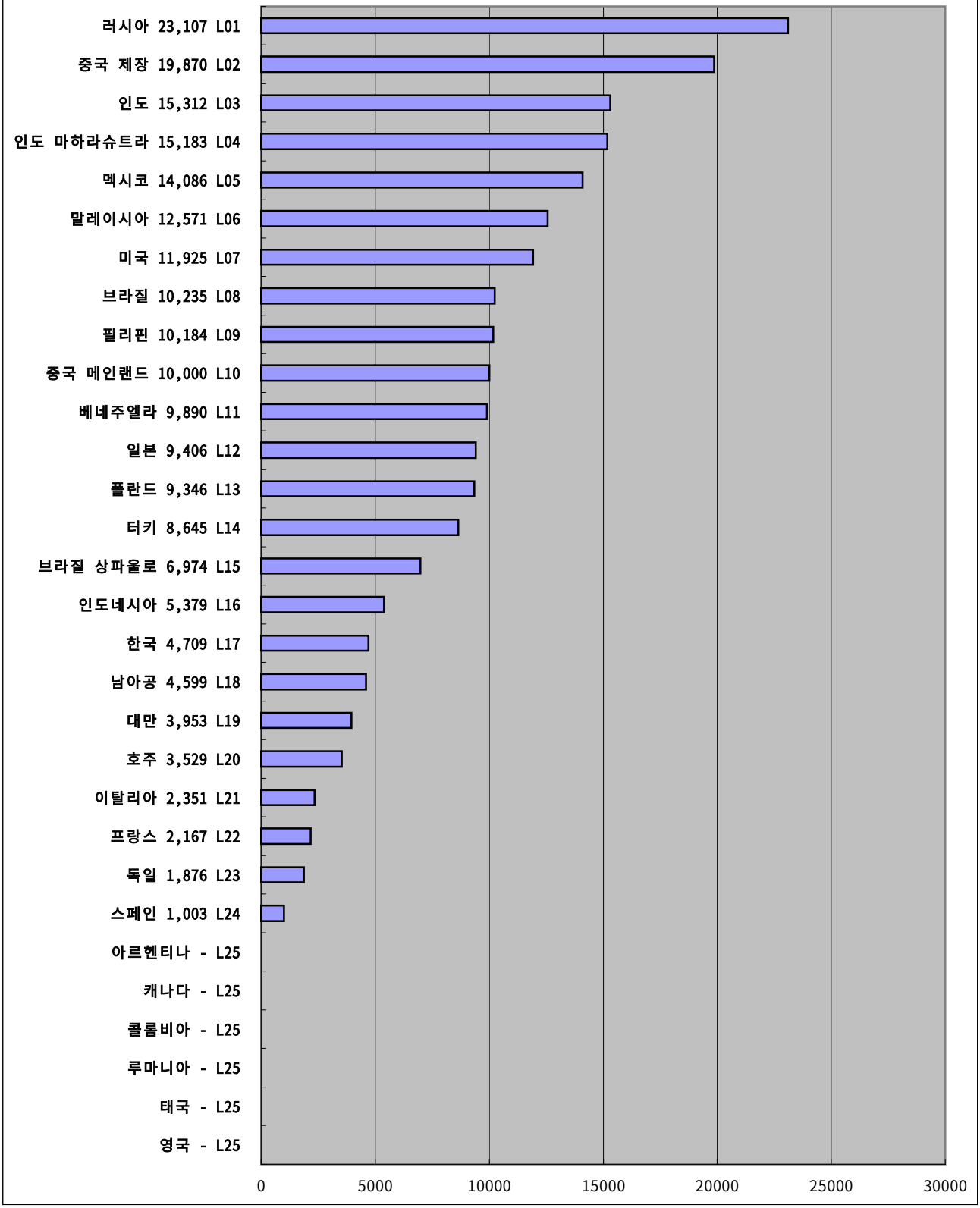

자료 : 스위스 국제경영개발원(IMD), 세계 경쟁력 연감(2001, 2002, 2003)

IMD 세계경쟁력 평가지표로 본

2003년도
자금시장효율 국가경쟁력 평가지표

3-3-08. 은행 매출비율

('00)(인구/은행원 수)

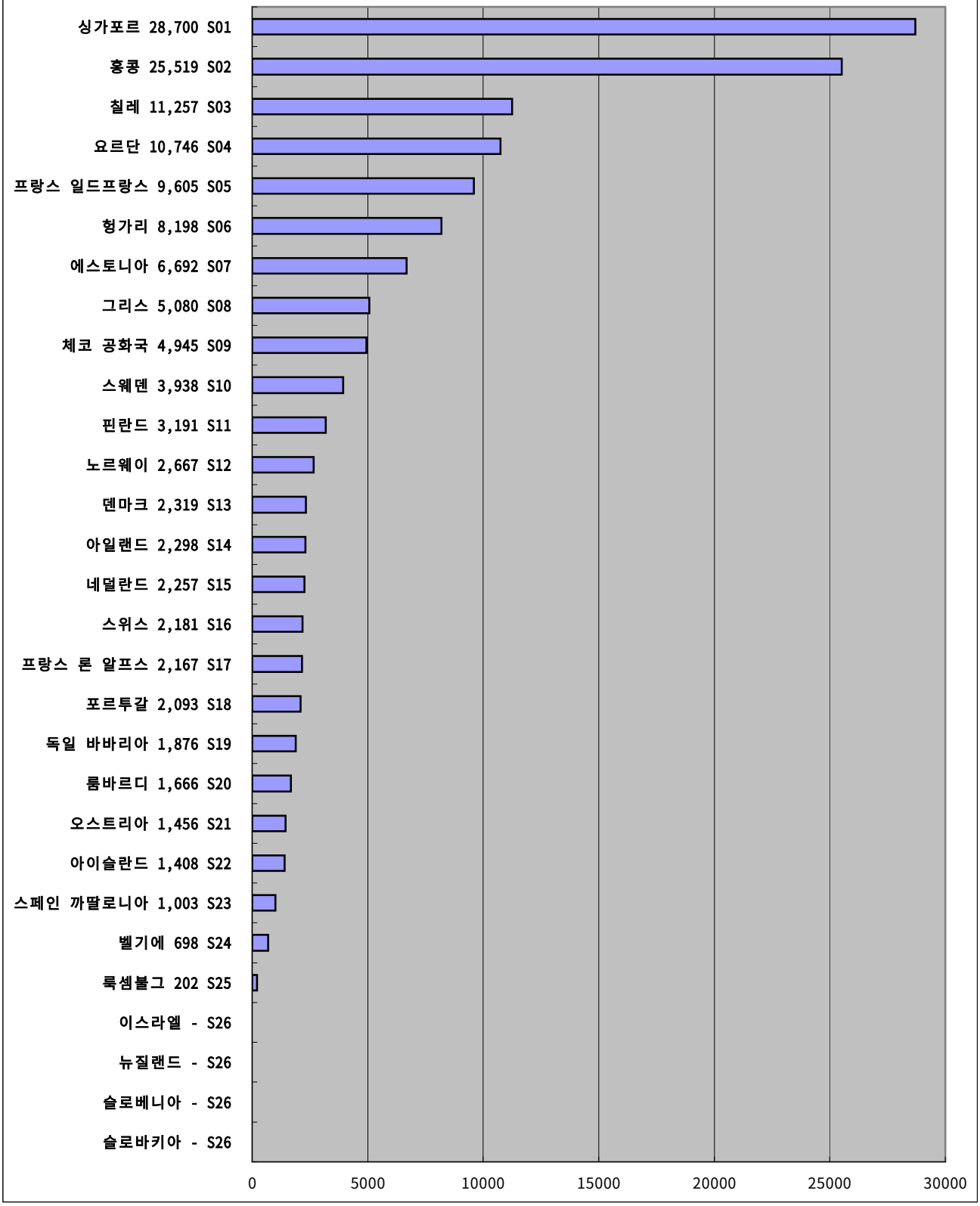

자료 : 스위스 국제경영개발원(IMD), 세계 경쟁력 연감(2001, 2002, 2003)