IMD 세계경쟁력 평가지표로 본
2001-2003년도
자금시장효율 국가경쟁력 평가지표

	2003년도 3-3-08. 은행업무의 서비스가 광범위하게 적용되는 정도 2003년, 서베이(1-10점)		2002년도 3-3-07. 은행업무의 서비스가 광범위하게 적용되는 정도 2002년, 서베이(1-10점)			
	값	순위	값	순위	값	순위
남아공	8.39	L08	8.44	19		
대만	7.56	L12	6.68	35		
독일	8.41	L07	8.33	21		
러시아	3.40	L30	4.18	49		
루마니아	4.99	L27				
말레이시아	7.53	L13	7.83	27		
멕시코	5.01	L26	5.64	43		
미국	9.10	L02	9.41	3		
베네주엘라	6.77	L17	6.68	35		
브라질	8.49	L06	8.24	22		
브라질 상파울로	8.67	L04				
스페인	7.80	L09	8.03	25		
아르헨티나	3.94	L29	4.38	48		
영국	8.58	L05	8.67	17		
이탈리아	5.33	L22	5.51	44		
인도	7.39	L14	7.17	31		
인도 마하라슈트라	7.72	L10				
인도네시아	5.05	L25	5.30	45		
일본	5.69	L21	5.94	40		
중국 메일랜드	4.79	L28	5.07	46		
중국 제장	5.23	L23				
캐나다	9.27	L01	9.17	6		
콜롬비아	7.14	L15	6.18	39		
태국	6.84	L16	6.76	34		
터키	6.55	L19	6.28	38		
폴란드	6.07	L20	6.38	37		
프랑스	7.64	L11	7.68	28		
필리핀	6.60	L18	7.17	30		
한국	5.18	L24	5.85	42		
호주	9.04	L03	9.09	7		
그리스	7.10	S25	7.03	33		
네덜란드	8.65	S09	8.75	14		
노르웨이	8.86	S06	8.66	18		
뉴질랜드	9.35	S03	8.86	12		
덴마크	8.63	S10	8.87	11		
독일 바바리아	6.54	S26				
프랑스 론 알프스	7.38	S21				
룩셈불그	9.53	S01	9.30	4		
룸바르디	5.91	S28				
벨기에	8.34	S11	8.70	15		
스웨덴	8.78	S08	8.77	13		
스위스	9.29	S04	9.43	2		
스페인 까딸로니아	8.00	S18				
슬로바키아	7.28	S22	7.25	29		
슬로베니아	5.82	S29	5.02	47		
싱가포르	8.28	S12	8.43	20		
아이슬란드	8.10	S17	8.09	23		
아일랜드	8.26	S13	8.07	24		
에스토니아	9.15	S05	9.22	5		
오스트리아	8.23	S14	9.00	9		
요르단	6.53	S27				
이스라엘	8.14	S16	8.90	10		
프랑스 일드프랑스	7.91	S19				
체코공화국	7.26	S23	5.89	41		
칠레	8.17	S15	8.68	16		
폴투갈	7.68	S20	7.92	26		
핀란드	9.51	S02	9.56	1		
헝가리	7.12	S24	7.11	32		
홍콩	8.84	S07	9.02	8		

자료 : 스위스 국제경영개발원(IMD), 세계 경쟁력 연감(2001, 2002, 2003)

IMD 세계경쟁력 평가지표로 본

2002년도

자금시장효율 국가경쟁력 평가지표

3-3-07. 은행업무의 서비스가 광범위하게 적용되는 정도

2002년, 서베이(1-10점)

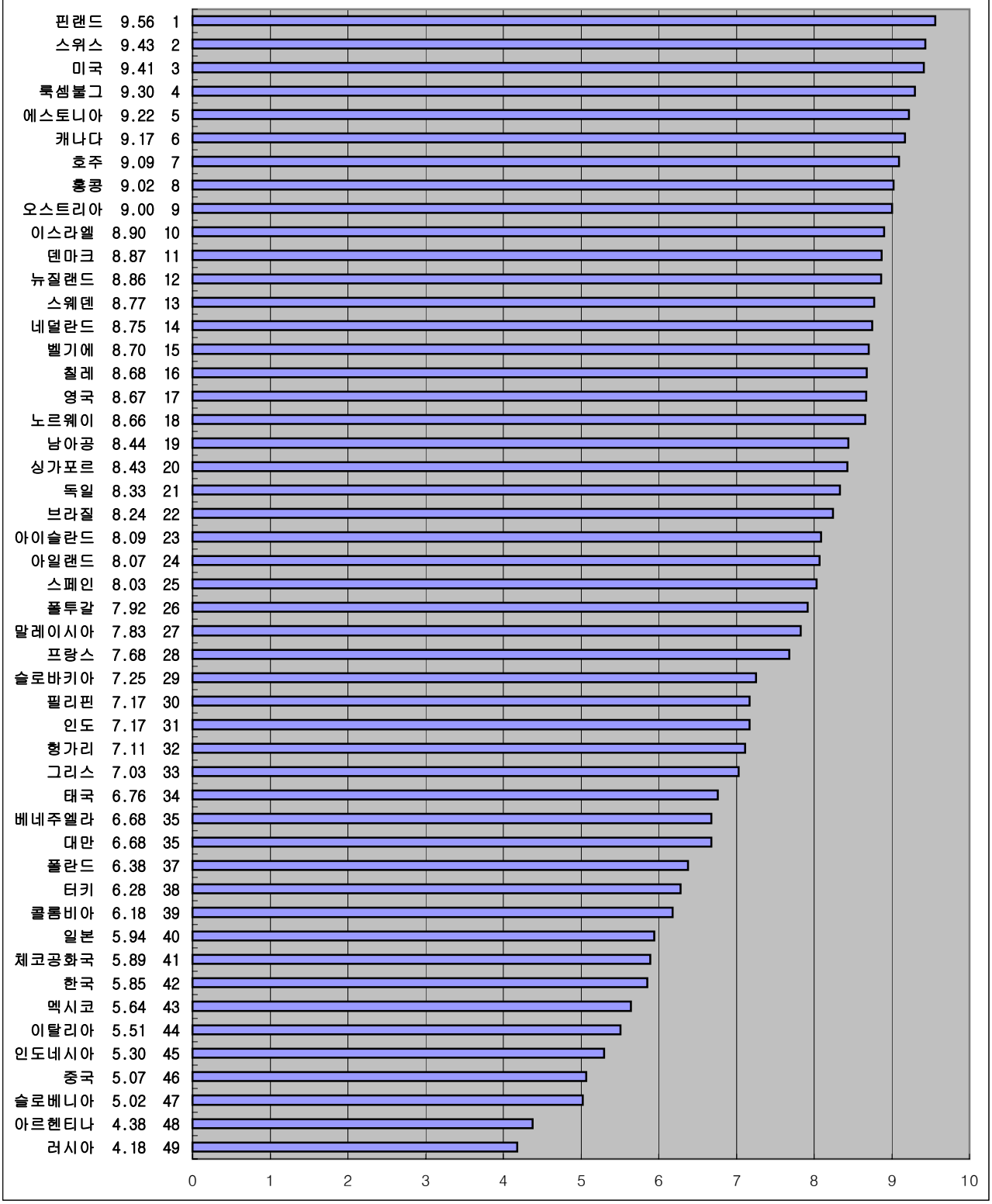

자료 : 스위스 국제경영개발원(IMD), 세계 경쟁력 연감(2001, 2002, 2003)

IMD 세계경쟁력 평가지표로 본

2003년도

자금시장효율 국가경쟁력 평가지표

3-3-08. 은행업무의 서비스가 광범위하게 적용되는 정도

2003년, 서베이(1-10점)

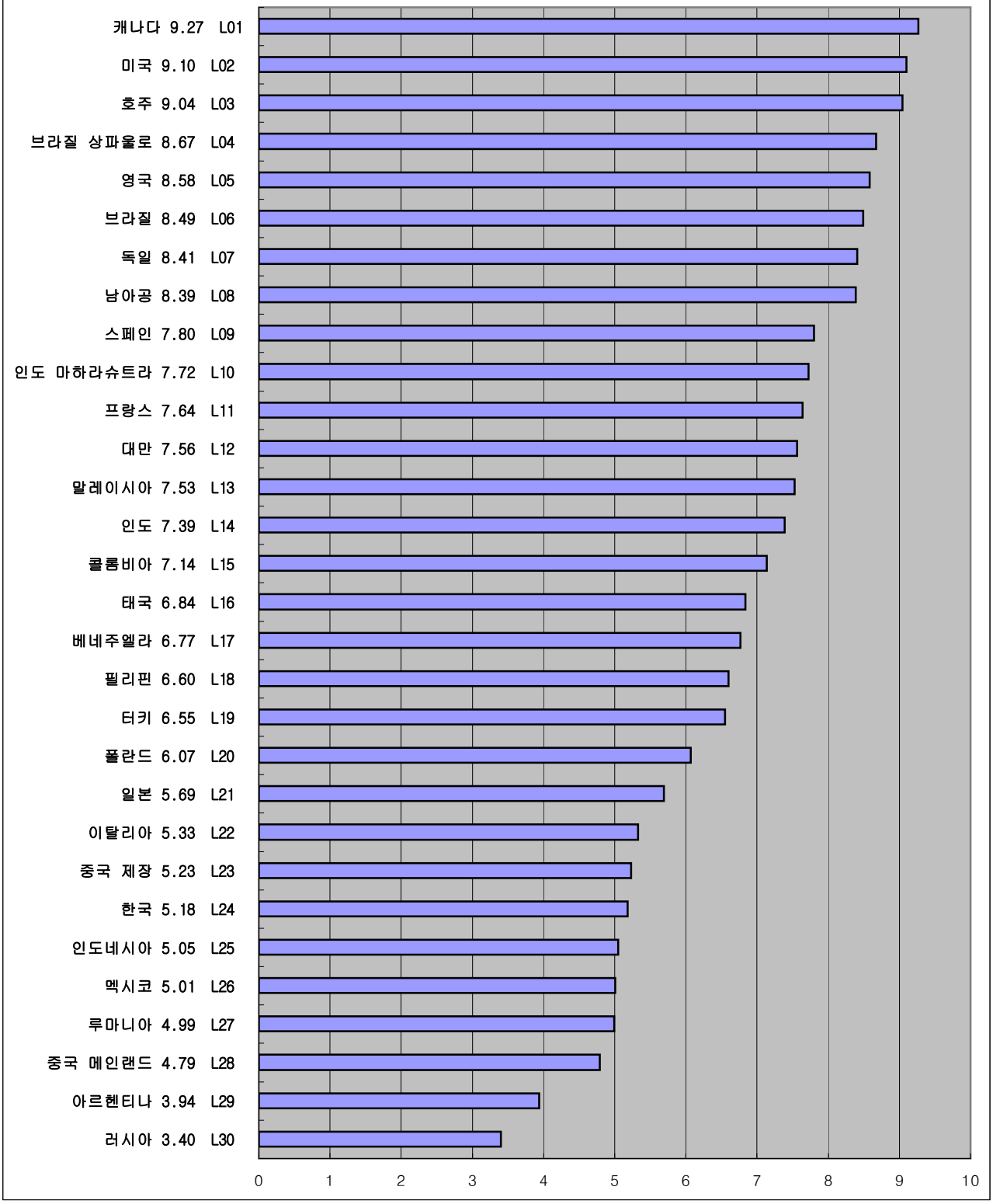

자료 : 스위스 국제경영개발원(IMD), 세계 경쟁력 연감(2001, 2002, 2003)

IMD 세계경쟁력 평가지표로 본

2003년도

자금시장효율 국가경쟁력 평가지표

3-3-08. 은행업무의 서비스가 광범위하게 적용되는 정도

2003년, 서베이(1-10점)

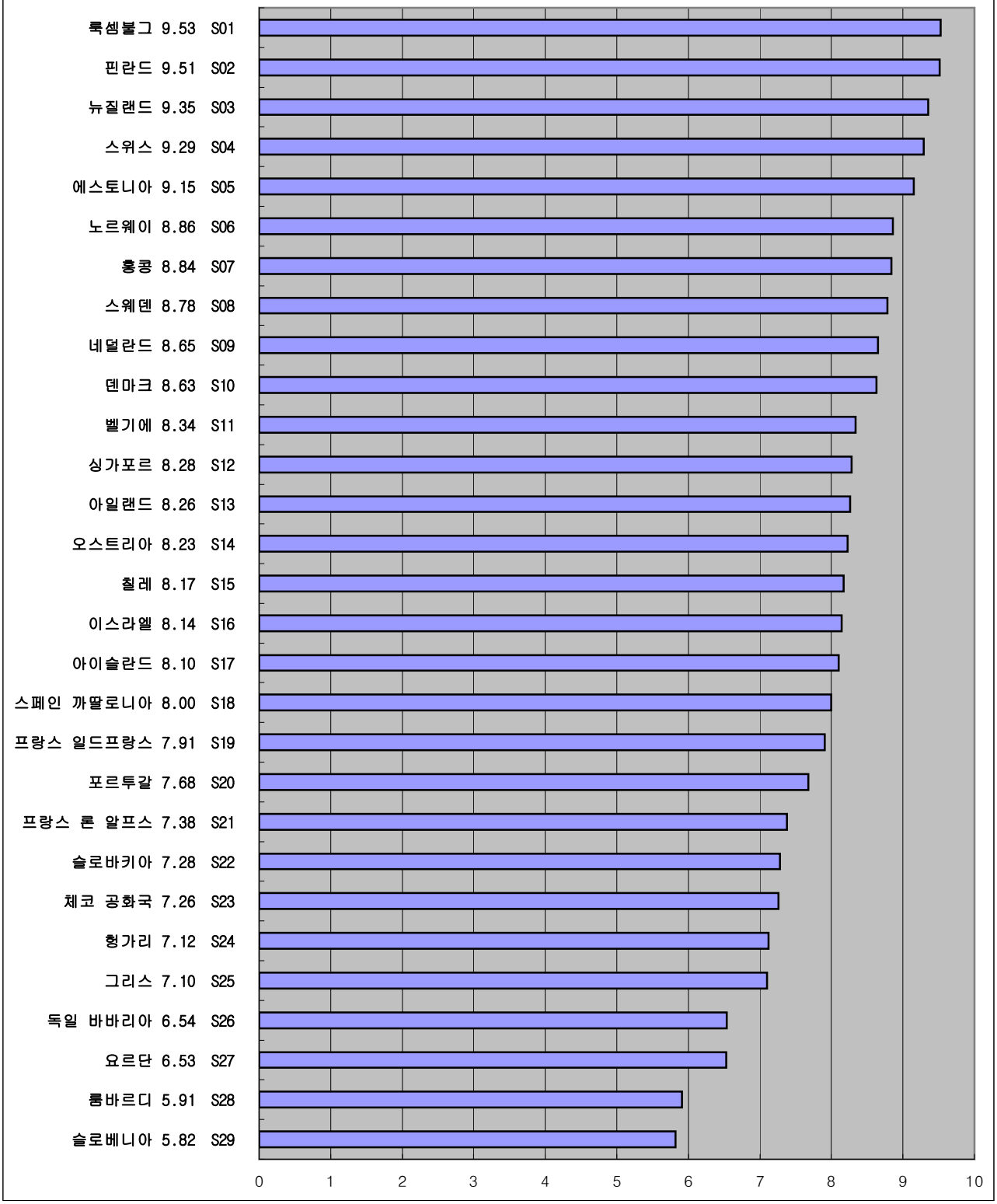

자료 : 스위스 국제경영개발원(IMD), 세계 경쟁력 연감(2001, 2002, 2003)