IMD 세계경쟁력 평가지표로 본
2001-2003년도
자금시장효율 국가경쟁력 평가지표

	2003년도 3-3-04. 신용카드 발급 수 ('01) (명 인구천명당)		2002년도 3-3-04. 신용카드 발급 수 ('00) (명, 인구 천명당)		2001년도 3-3-03. 신용카드 발급 수 ('99) (명 인구천명당)	
	값	순위	값	순위	값	순위
남아공	0.036	L23	0.036	42	0.0364	42
대만	1.917	L02	1.455	4	0.6463	17
독일	1.302	L05	1.261	7	1.1338	6
러시아	0.016	L28	0.014	48	0.0125	47
루마니아	0.049	L21				
말레이시아	0.143	L15	0.121	37	0.1003	36
멕시코	0.074	L19	0.074	40	0.0743	40
미국	1.747	L04	1.745	3	1.7450	2
베네주엘라	0.102	L16	0.102	38	0.1023	35
브라질	0.100	L17	0.100	39	0.0999	37
브라질 상파울로	0.100	L17				
스페인	1.251	L06	1.181	8	1.0209	9
아르헨티나	0.229	L13	0.229	32	0.2289	31
영국	2.128	L01	1.899	2	1.6796	3
이탈리아	0.536	L12	0.474	28	0.1987	32
인도	0.004	L29	0.004	49	0.0037	48
인도 마하라슈트라	0.004	L29				
인도네시아	0.016	L27	0.016	47	0.0160	46
일본	0.693	L08	0.693	16	0.6929	14
중국 메일랜드	0.018	L25	0.020	46	0.0187	45
중국 제장	0.018	L25				
캐나다	1.047	L07	1.047	12	1.0475	8
콜롬비아	0.061	L20	0.061	41	0.0615	41
태국	0.041	L22	0.022	45	0.0215	44
터키	0.569	L11	0.574	24	0.4481	26
폴란드	0.159	L14	0.130	36	0.0783	39
프랑스	0.683	L09	0.629	23	0.5472	23
필리핀	0.026	L24	0.026	44	0.0258	43
한국	1.887	L03	0.665	20	0.6631	15
호주	0.642	L10	0.642	22	0.6418	18
그리스	0.869	S11	0.644	21	0.3961	27
네덜란드	1.290	S06	1.314	6	1.2318	4
노르웨이	1.087	S10	0.953	14	0.8783	12
뉴질랜드	0.540	S20	0.540	27	0.5401	24
덴마크	0.336	S23	0.384	29	0.3575	28
독일 바바리아	1.302	S04				
프랑스 론 알프스	0.683	S16				
룩셈불그	1.620	S02	1.336	5	0.7193	13
룸바르디	0.536	S21				
벨기에	1.116	S09	1.113	10	0.9811	10
스웨덴	0.739	S15	0.684	18	0.6236	19
스위스	1.298	S05	1.175	9	1.1113	7
스페인 까딸로니아	1.251	S07				
슬로바키아	0.202	S26	0.179	34	0.1860	33
슬로베니아	0.784	S14	0.687	17	0.4929	25
싱가포르	0.681	S18	0.613	24	0.5522	22
아이슬란드	2.017	S01	1.909	1	1.8236	1
아일랜드	0.818	S12	0.723	15	0.6552	16
에스토니아	0.080	S28	0.032	43	0.5674	21
오스트리아	0.818	S13	0.684	19	0.6120	20
요르단	–	–				
이스라엘	0.634	S19	0.572	26	–	–
프랑스 일드프랑스	0.683	S16				
체코공화국	0.234	S25	0.206	33	0.0852	38
칠레	0.143	S27	0.170	35	0.1700	34
폴투갈	1.187	S08	1.025	13	0.9415	11
핀란드	0.356	S22	0.305	30	0.2674	29
헝가리	0.318	S24	0.286	31	0.2343	30
홍콩	1.372	S03	1.073	11	1.1987	5

자료 : 스위스 국제경영개발원(IMD), 세계 경쟁력 연감(2001, 2002, 2003)

IMD 세계경쟁력 평가지표로 본

2001년도
자금시장효율 국가경쟁력 평가지표

3-3-03. 신용카드 발급 수

('99)(명, 인구천명당)

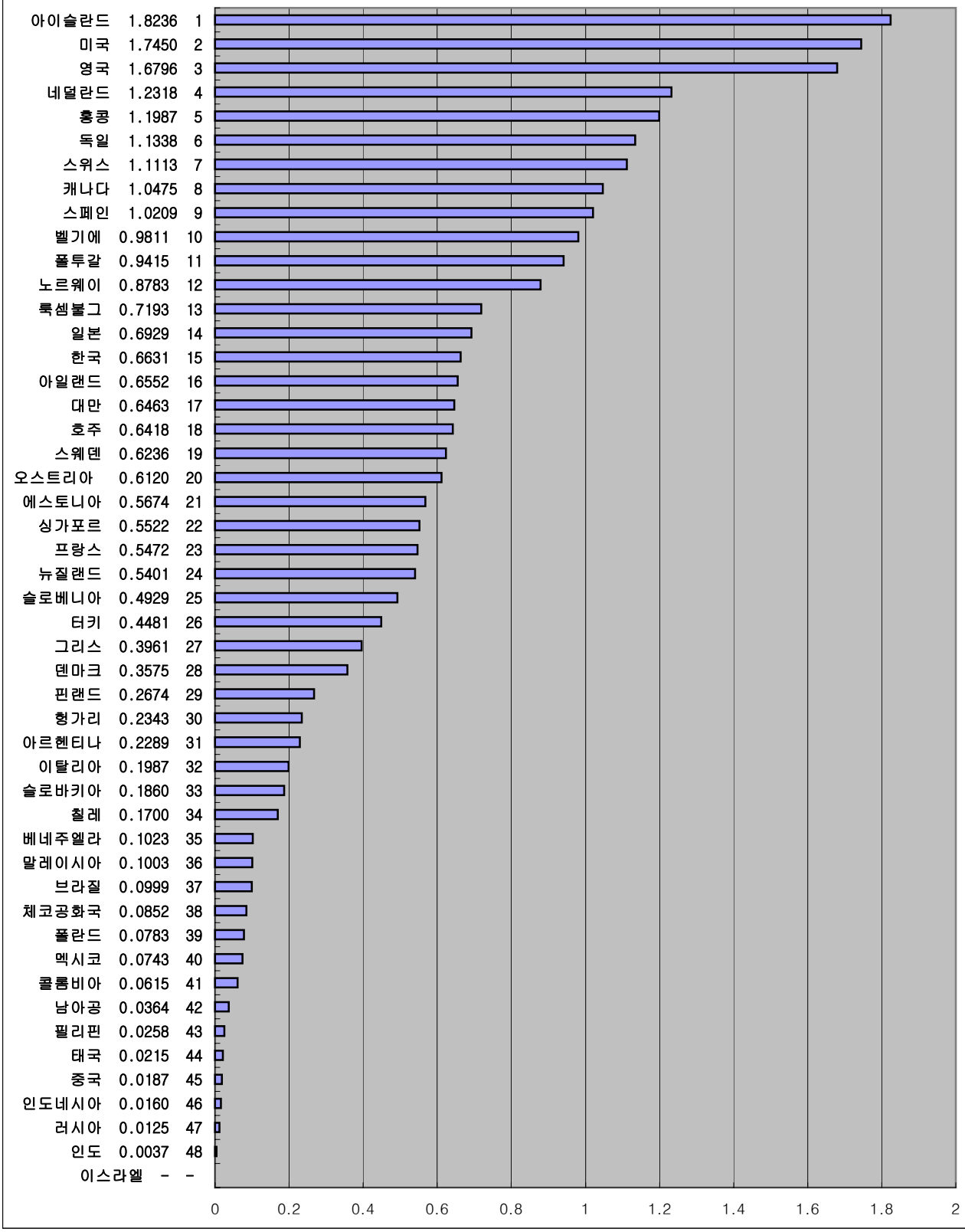

자료 : 스위스 국제경영개발원(IMD), 세계 경쟁력 연감(2001, 2002, 2003)

IMD 세계경쟁력 평가지표로 본

2002년도

자금시장효율 국가경쟁력 평가지표

3-3-04. 신용카드 발급 수

('00)(명, 인구 천명당)

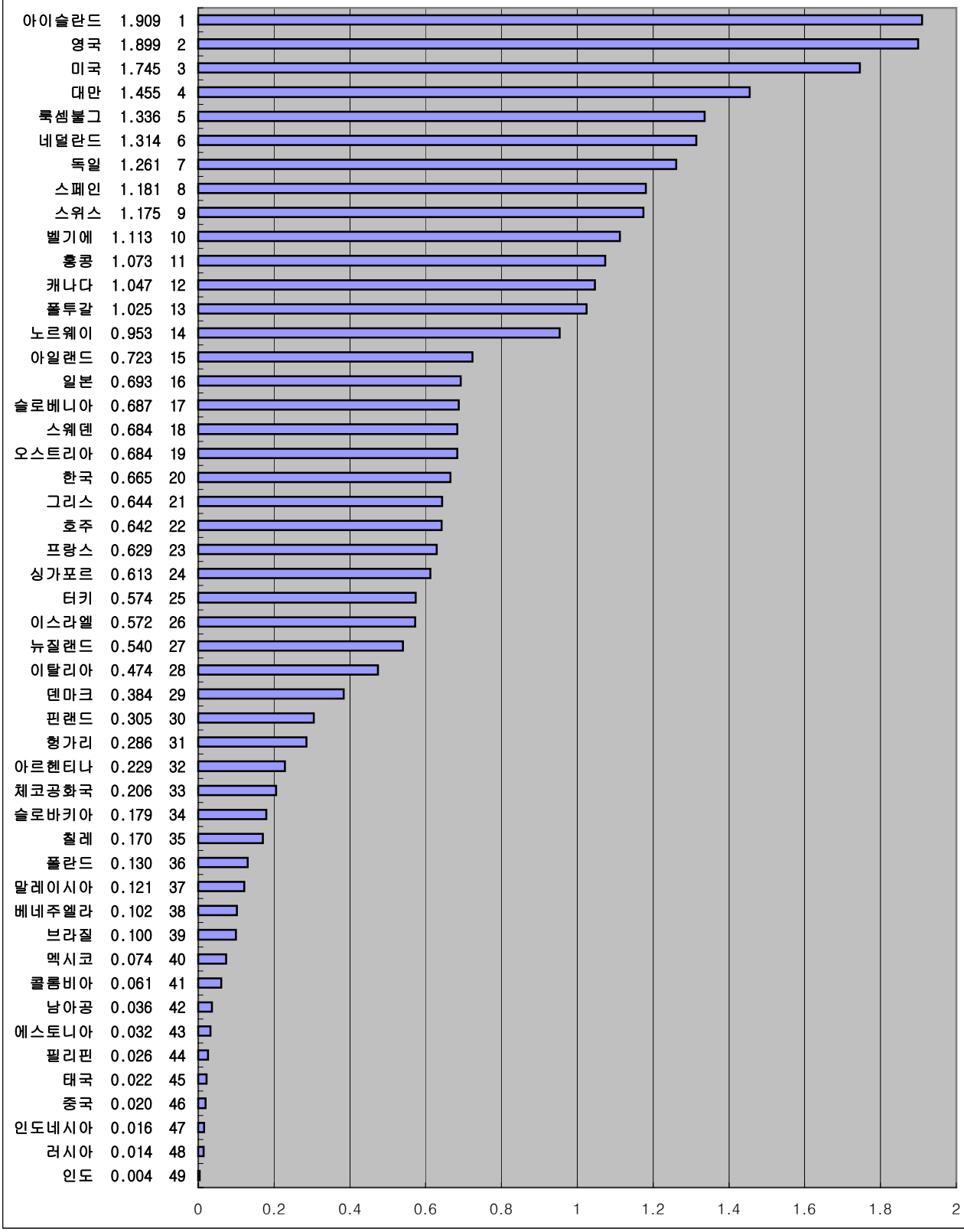

자료 : 스위스 국제경영개발원(IMD), 세계 경쟁력 연감(2001, 2002, 2003)

IMD 세계경쟁력 평가지표로 본

2003년도

자금시장효율 국가경쟁력 평가지표

3-3-04. 신용카드 발급 수

('01)(명, 인구 천명당)

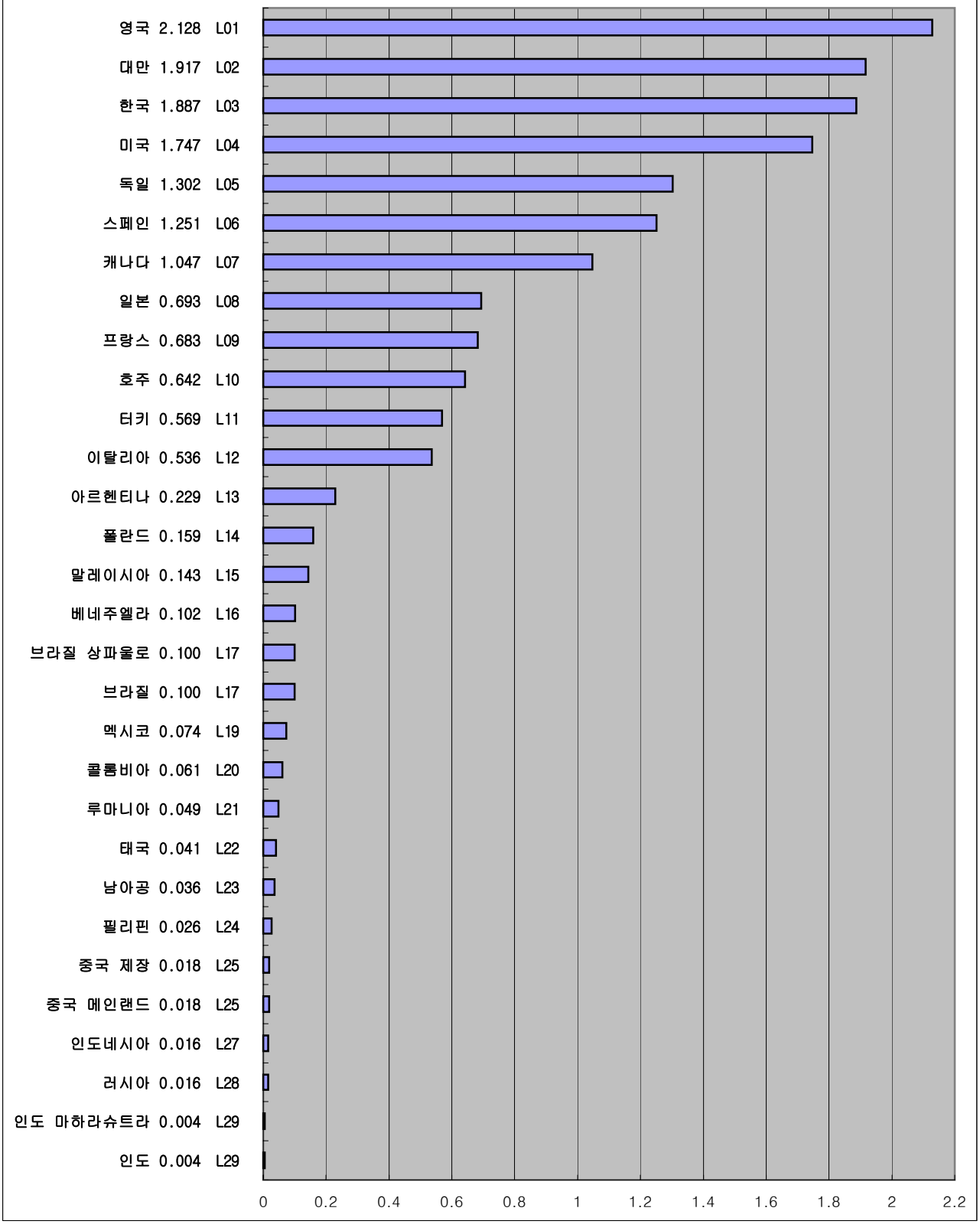

자료 : 스위스 국제경영개발원(IMD), 세계 경쟁력 연감(2001, 2002, 2003)

IMD 세계경쟁력 평가지표로 본

2003년도

자금시장효율 국가경쟁력 평가지표

3-3-04. 신용카드 발급 수

('01)(명, 인구 천명당)

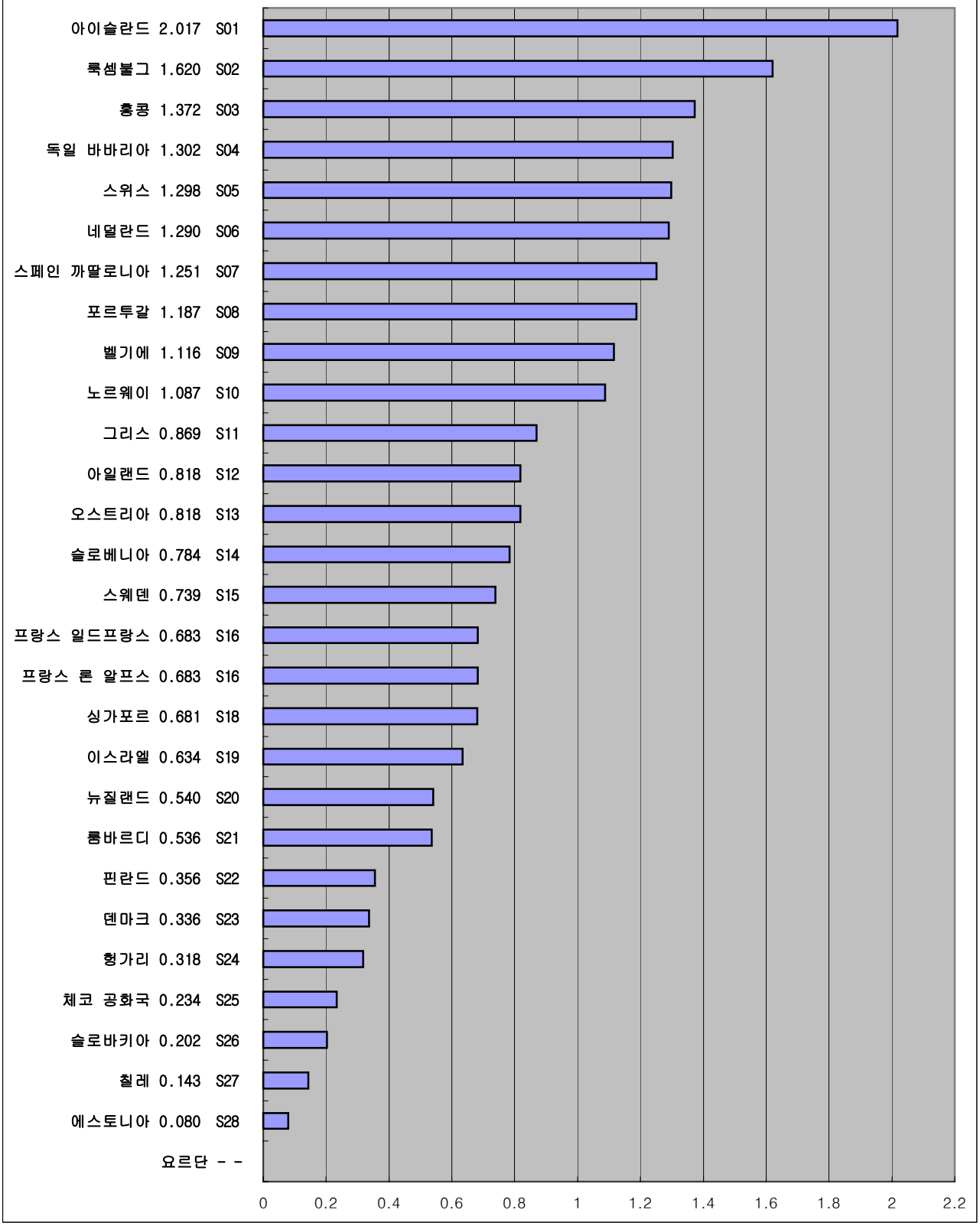

자료 : 스위스 국제경영개발원(IMD), 세계 경쟁력 연감(2001, 2002, 2003)