IMD 세계경쟁력 평가지표로 본
2001-2003년도
노동시장 국가경쟁력 평가지표

	2002년도 3-2-17. 두뇌유출(고학력/기술인력)이 경쟁력을 제약하지 않는 정도 2003년, 서베이(1-10점)		2002년도 3-2-17. 두뇌유출(고학력/기술인력)이 경쟁력을 제약하지 않는 정도 2002년, 서베이(1-10점)		2001년도 3-2-16. 고급두뇌의 해외유출이 없는정도 2001년, 서베이(1-10점)	
	값	순위	값	순위	값	순위
남아공	2.684	L28	2.11	49	2.08	47
대만	6.833	L02	7.08	10	5.09	30
독일	6.404	L03	6.42	16	6.68	10
러시아	2.299	L30	2.32	48	3.48	42
루마니아	2.681	L29				
말레이시아	5.560	L12	5.63	26	4.38	37
멕시코	4.629	L20	4.88	37	5.14	29
미국	8.255	L01	8.96	1	8.55	1
베네주엘라	3.787	L25	3.00	47	1.69	49
브라질	5.139	L15	5.93	22	5.93	17
브라질 상파울로	5.933	L08				
스페인	6.371	L04	6.34	17	7.29	3
아르헨티나	3.627	L26	4.27	43	3.73	41
영국	5.585	L11	6.22	18	5.78	20
이탈리아	4.609	L22	5.14	34	4.64	33
인도	5.978	L07	5.53	28	3.15	44
인도 마하라슈트라	5.931	L09				
인도네시아	4.618	L21	4.65	40	5.00	32
일본	6.229	L06	6.00	21	6.83	9
중국 메일랜드	3.531	L27	3.53	46	3.78	40
중국 제장	3.920	L24				
캐나다	4.805	L19	5.23	33	4.12	38
콜롬비아	4.971	L17	4.23	44	1.95	48
태국	5.207	L13	5.42	32	6.03	15
터키	5.040	L16	5.06	35	4.46	36
폴란드	5.178	L14	4.54	41	4.62	34
프랑스	6.286	L05	5.51	30	5.05	31
필리핀	4.939	L18	4.35	42	2.92	45
한국	4.571	L23	4.70	39	4.11	39
호주	5.891	L10	5.45	31	5.70	23
그리스	5.829	S20	5.81	24	5.76	21
네덜란드	6.903	S09	7.63	4	7.19	4
노르웨이	7.643	S03	7.32	9	7.16	5
뉴질랜드	3.774	S29	4.00	45	2.83	46
덴마크	6.127	S16	6.73	13	5.41	26
독일 바바리아	6.308	S14				
프랑스 론 알프스	6.615	S11				
룩셈불그	6.811	S10	6.98	11	7.05	7
룸바르디	5.190	S24				
벨기에	6.438	S13	6.09	19	5.73	22
스웨덴	5.593	S22	5.60	27	4.48	35
스위스	7.308	S06	7.43	6	6.34	13
스페인 까딸로니아	5.917	S19				
슬로바키아	4.508	S28	4.78	38	3.38	43
슬로베니아	4.637	S27	4.88	36	5.89	19
싱가포르	6.123	S17	6.85	12	5.58	24
아이슬란드	8.098	S01	8.19	2	5.89	18
아일랜드	7.556	S04	7.33	8	7.14	6
에스토니아	5.370	S23	5.65	25	5.37	28
오스트리아	7.311	S05	7.81	3	6.88	8
요르단	5.147	S25				
이스라엘	7.163	S08	6.65	15	6.06	14
프랑스 일드프랑스	5.778	S21				
체코공화국	6.233	S15	6.06	20	6.60	11
칠레	7.172	S07	7.37	7	7.32	2
폴투갈	4.806	S26	5.53	29	5.96	16
핀란드	8.054	S02	7.45	5	6.54	12
헝가리	6.000	S18	5.93	22	5.52	25
홍콩	6.578	S12	6.71	14	5.38	27

자료 : 스위스 국제경영개발원(IMD), 세계 경쟁력 연감(2001, 2002, 2003)

IMD 세계경쟁력 평가지표로 본

2001년도
노동시장 국가경쟁력 평가지표

3-2-16. 고급두뇌의 해외유출이 없는 정도

2001년, 서베이(1-10점)

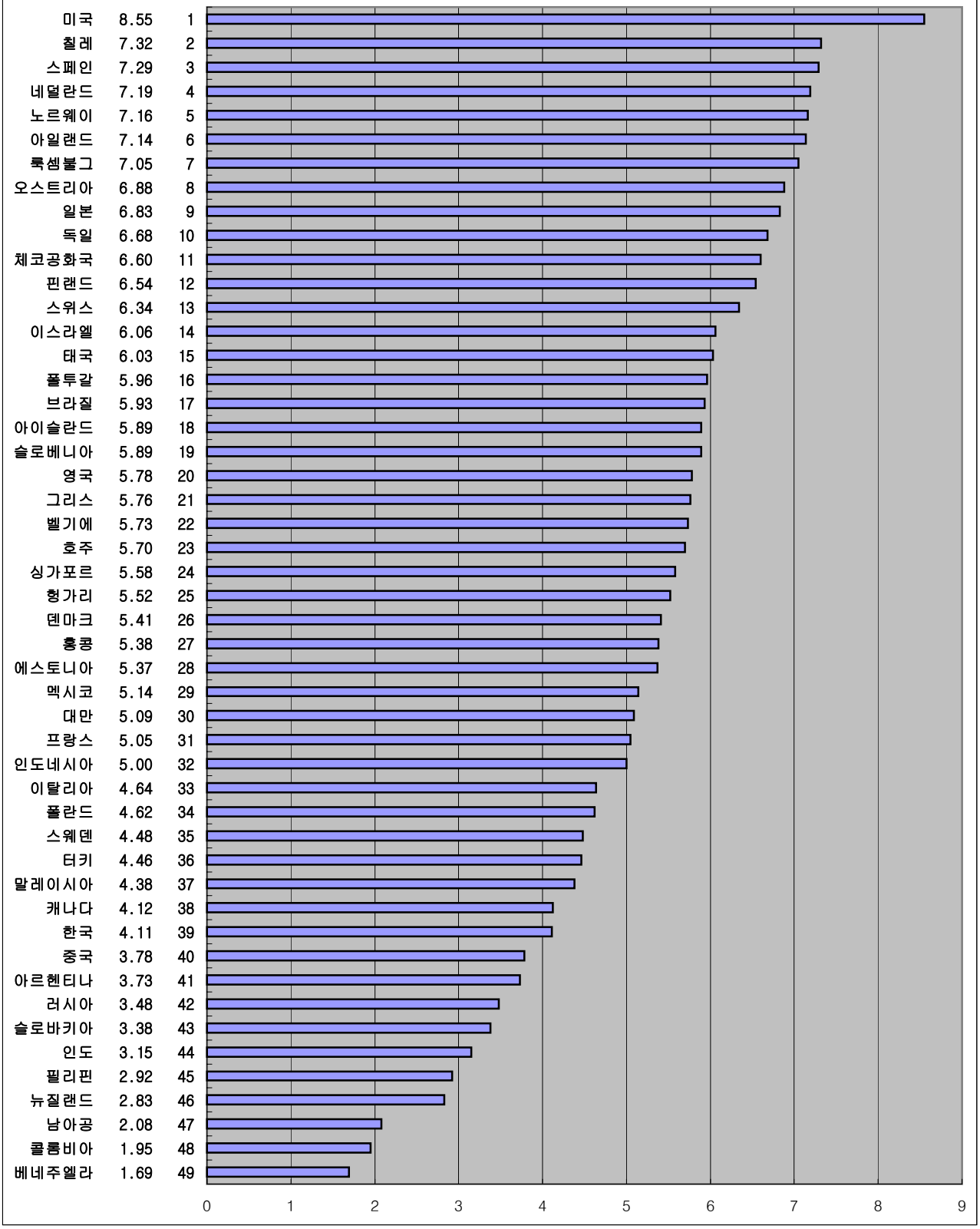

자료 : 스위스 국제경영개발원(IMD), 세계 경쟁력 연감(2001, 2002, 2003)

IMD 세계경쟁력 평가지표로 본

2002년도

노동시장 국가경쟁력 평가지표

3-2-17. 두뇌유출(고학력/기술인력)이 경쟁력을 제약하지 않는 정도

2002년, 서베이(1-10점)

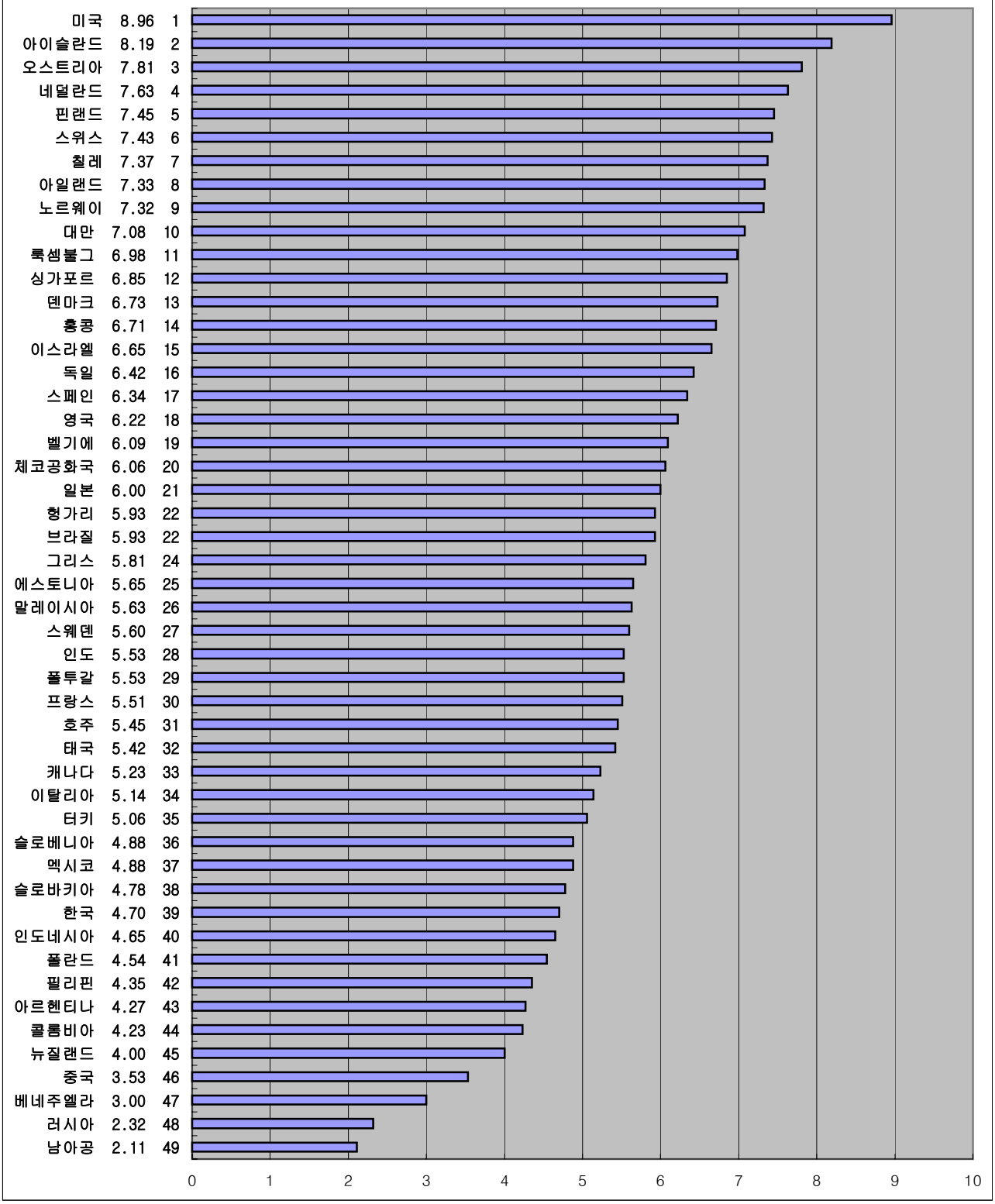

자료 : 스위스 국제경영개발원(IMD), 세계 경쟁력 연감(2001, 2002, 2003)

IMD 세계경쟁력 평가지표로 본

2003년도

노동시장 국가경쟁력 평가지표

3-2-17. 두뇌유출(고학력/기술인력)이 경쟁력을 제약하지 않는 정도

2003년, 서베이(1-10점)

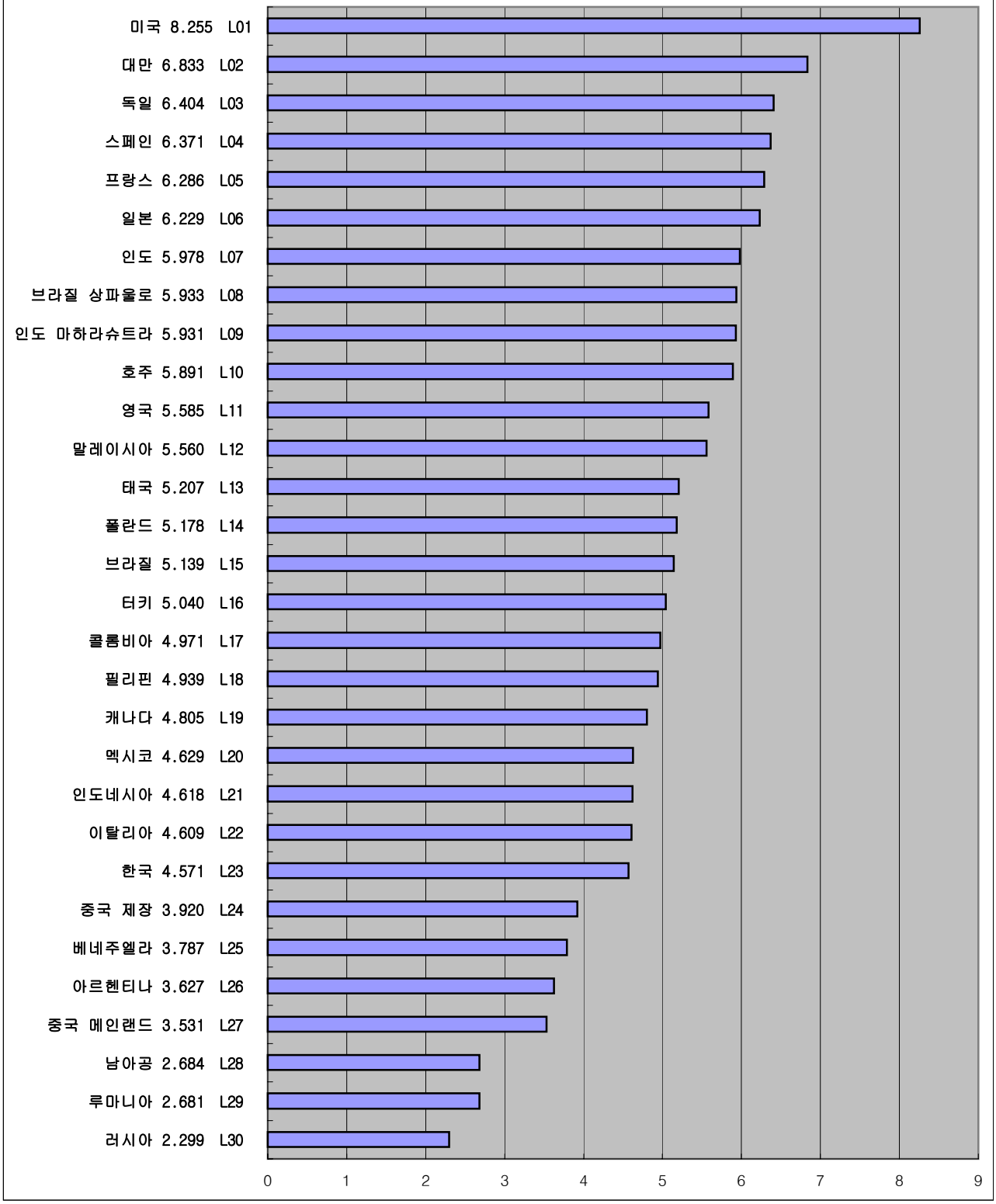

자료 : 스위스 국제경영개발원(IMD), 세계 경쟁력 연감(2001, 2002, 2003)

IMD 세계경쟁력 평가지표로 본

2003년도

노동시장 국가경쟁력 평가지표

3-2-17. 두뇌유출(고학력/기술인력)이 경쟁력을 제약하지 않는 정도

2003년, 서베이(1-10점)

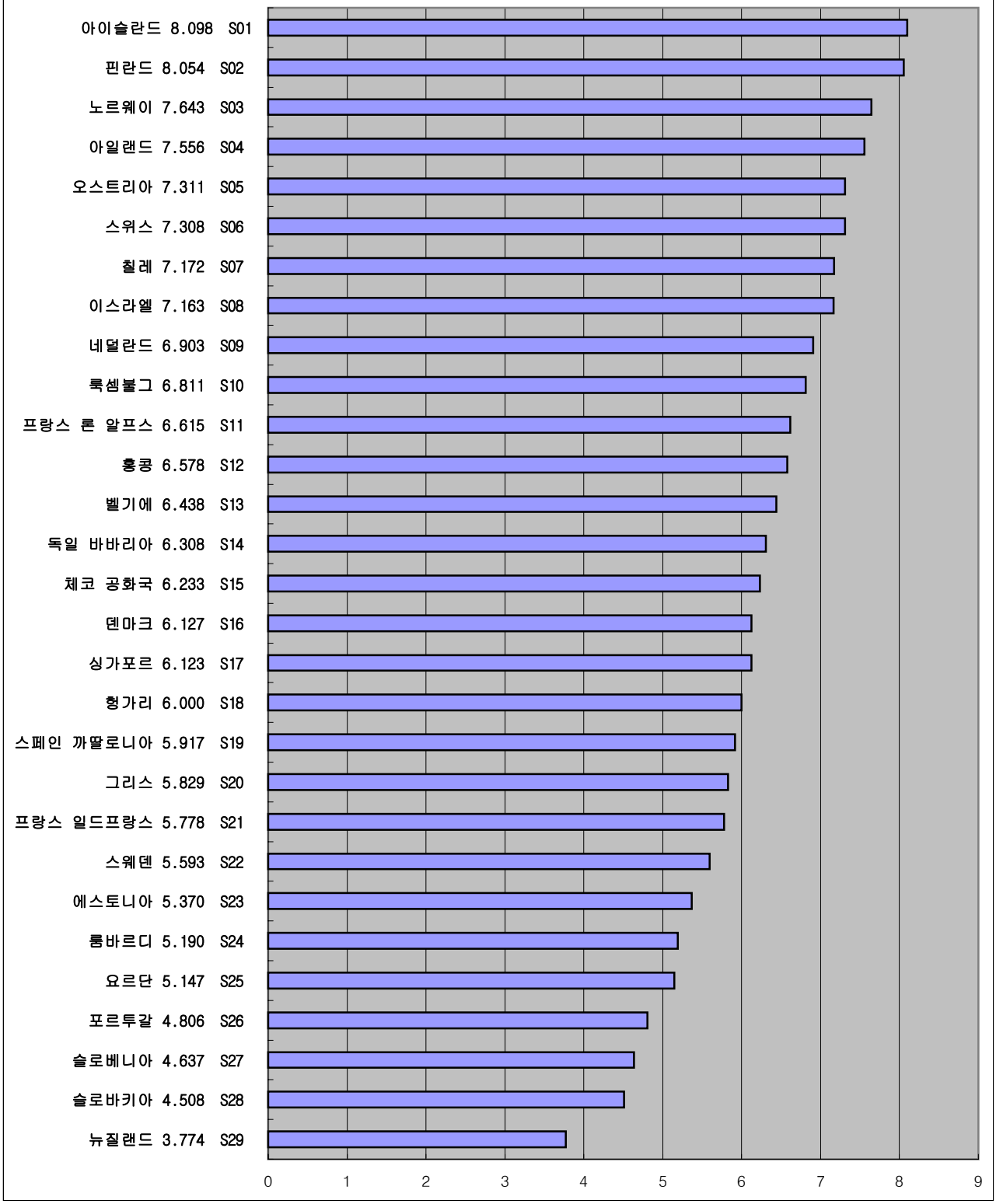

자료 : 스위스 국제경영개발원(IMD), 세계 경쟁력 연감(2001, 2002, 2003)