IMD 세계경쟁력 평가지표로 본
2001-2003년도
노동시장 국가경쟁력 평가지표

	2003년도 3-2-14. 외국인 경제활동 인구 ('00) (%, 외국인노동력/전체노동력)		2002년도 3-2-14. 외국인 경제활동 인구 ('99) (%, 외국인노동력/전체노동력)		2001년도	
	값	순위	값	순위	값	순위
남아공	–	–	–	-		
대만	3.34	L09	3.05	19		
독일	8.83	L04	8.82	6		
러시아	0.15	L14	0.15	30		
루마니아	–	–				
말레이시아	6.43	L05	7.62	9		
멕시코	–	–	–	–		
미국	12.25	L03	11.46	5		
베네주엘라	–	–	–	–		
브라질	0.41	L12	0.41	27		
브라질 상파울로	–	–				
스페인	1.51	L10	1.04	24		
아르헨티나	–	–	–	–		
영국	4.13	L07	3.41	14		
이탈리아	3.61	L08	3.18	18		
인도	–	–	–	–		
인도 마하라슈트라	–	–				
인도네시아	–	–	–	–		
일본	0.23	L13	0.19	29		
중국 메일랜드		–	–	–		
중국 제장	0.09	L15				
캐나다	18.66	L02	18.66	3		
콜롬비아	–	–	–	–		
태국	–	–	–	–		
터키	–	–	–	-		
폴란드	–	–	–	–		
프랑스	5.94	L06	6.08	10		
필리핀	–	–	–	–		
한국	0.56	L11	0.43	26		
호주	24.36	L01	24.35	2		
그리스	3.75	S11	–	–		
네덜란드	3.41	S14	3.41	15		
노르웨이	4.73	S08	2.88	20		
뉴질랜드	–	–	–	–		
덴마크	3.47	S13	4.39	12		
독일 바바리아	–	–				
프랑스 론 알프스	–	–				
룩셈불그	61.65	S01	61.99	1		
룸바르디	–	–				
벨기에	8.45	S05	8.81	7		
스웨덴	5.09	S07	5.15	11		
스위스	16.83	S02	17.59	4		
스페인 까딸로니아	–	–				
슬로바키아	0.18	S19	0.19	28		
슬로베니아	–	–	–	-		
싱가포르	–	–	–	-		
아이슬란드	4.12	S09	3.36	16		
아일랜드	3.61	S12	3.50	13		
에스토니아	7.37	S06	–	–		
오스트리아	8.82	S04	8.53	8		
요르단	9.86	S03				
이스라엘	4.07	S10	3.33	17		
프랑스 일드프랑스	–	–				
체코공화국	2.02	S15	2.94	20		
칠레	–	–	–	–		
폴투갈	1.95	S16	1.81	22		
핀란드	1.45	S17	1.44	23		
헝가리	0.85	S18	0.70	25		
홍콩	–	–	–	–		

자료 : 스위스 국제경영개발원(IMD), 세계 경쟁력 연감(2001, 2002, 2003)

IMD 세계경쟁력 평가지표로 본

2002년도

노동시장 국가경쟁력 평가지표

3-2-14. 외국인 경제활동인구

('99) (%, 외국인노동력/전체노동력)

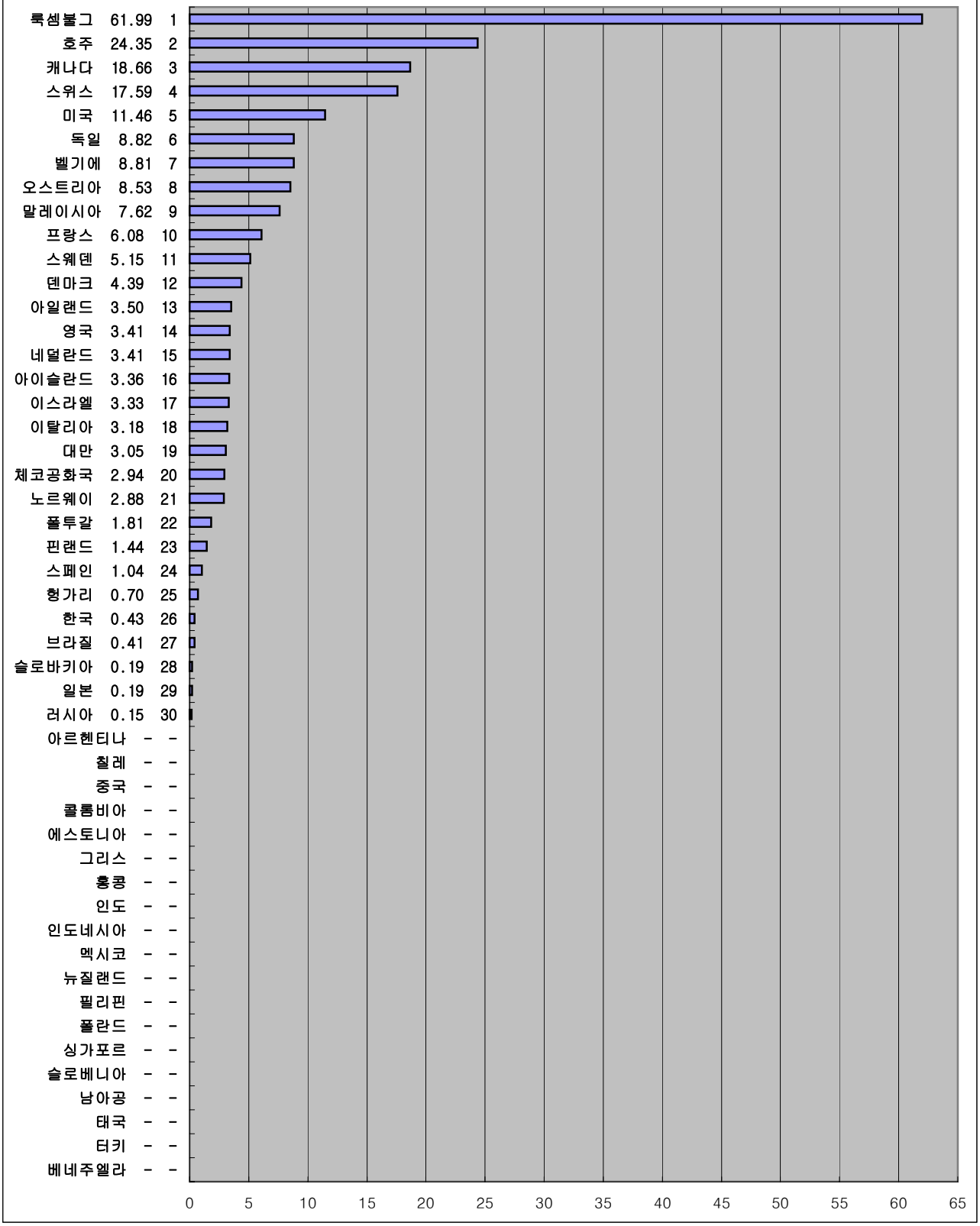

자료 : 스위스 국제경영개발원(IMD), 세계 경쟁력 연감(2001, 2002, 2003)

IMD 세계경쟁력 평가지표로 본

2003년도

노동시장 국가경쟁력 평가지표

3-2-14. 외국인 경제활동인구

('00) (%, 외국인노동력/전체노동력)

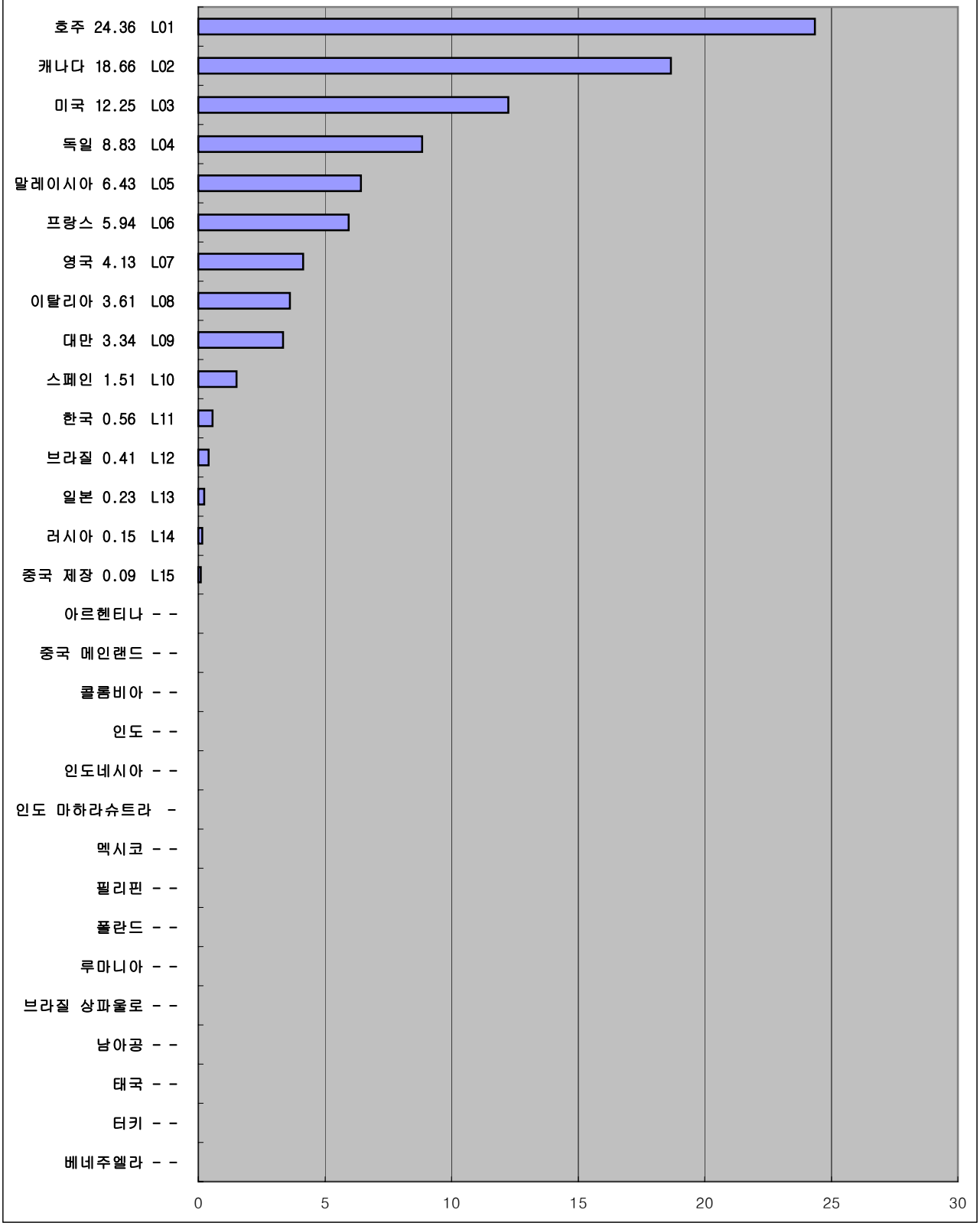

자료 : 스위스 국제경영개발원(IMD), 세계 경쟁력 연감(2001, 2002, 2003)

IMD 세계경쟁력 평가지표로 본

2003년도
노동시장 국가경쟁력 평가지표

3-2-14. 외국인 경제활동인구

('00) (%, 외국인노동력/전체노동력)

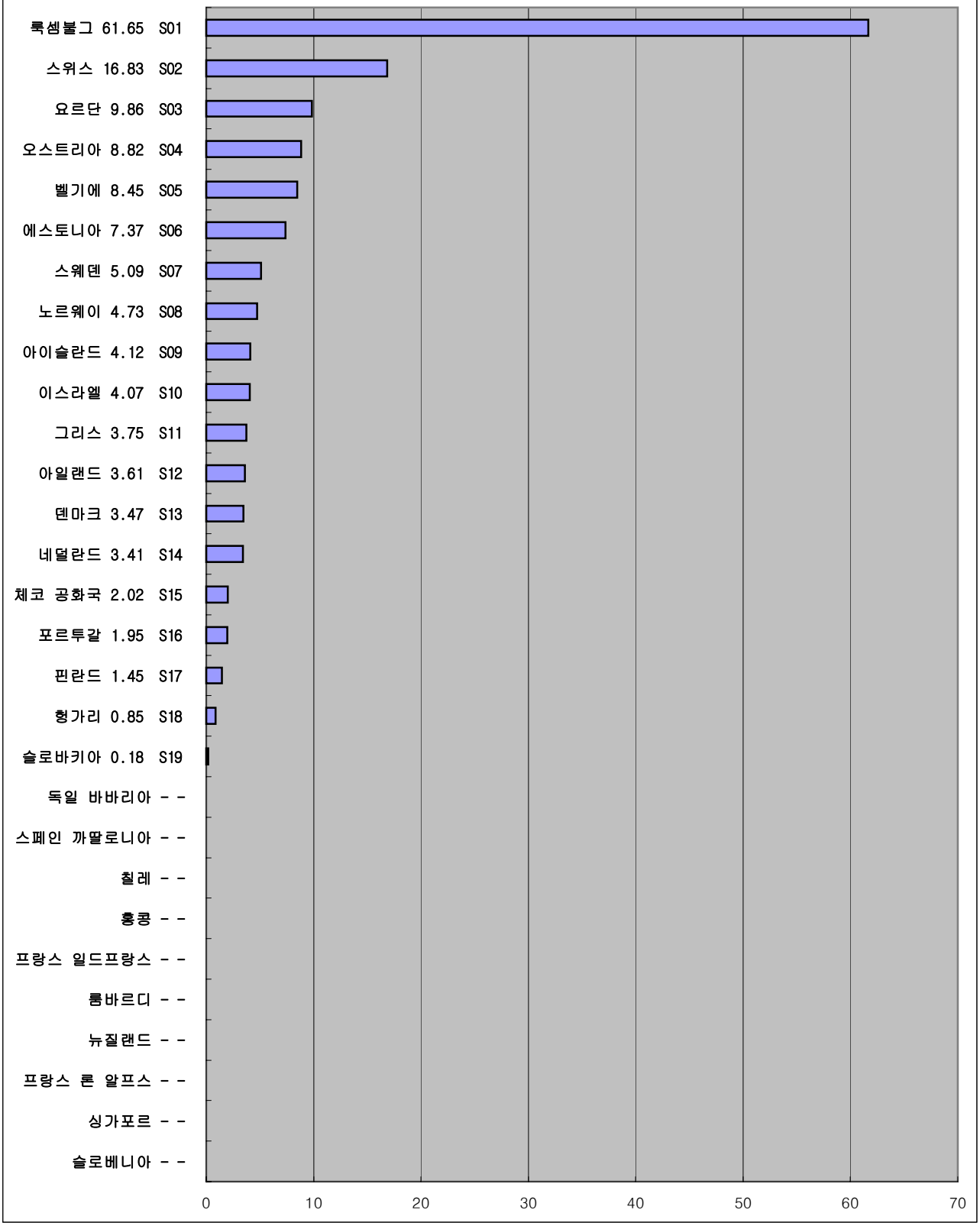

자료 : 스위스 국제경영개발원(IMD), 세계 경쟁력 연감(2001, 2002, 2003)