IMD 세계경쟁력 평가지표로 본
2001-2003년도
노동시장 국가경쟁력 평가지표

	2003년도 3-2-13. 여성경제활동인구 ('02) (%, 여성노동력/전체노동력)		2002년도 3-2-13. 여성경제활동인구 ('01) (%, 여성노동력/전체노동력)		2001년도 3-2-13. 여성경제활동인구 ('00) (%, 여성노동력/전체노동력)	
	값	순위	값	순위	값	순위
남아공	47.20	L03	47.14	5	47.136	5
대만	40.87	L15	40.45	34	40.035	35
독일	44.00	L11	43.69	22	43.096	24
러시아	44.59	L09	46.81	6	37.741	42
루마니아	-	-				
말레이시아	34.51	L25	34.94	42	42.643	26
멕시코	34.78	L24	39.30	37	39.300	38
미국	46.31	L04	46.31	9	46.182	8
베네주엘라	39.69	L18	37.44	41	35.224	44
브라질	41.87	L13	41.09	30	41.397	30
브라질 상파울로	48.46	L01				
스페인	39.83	L17	40.19	35	40.074	34
아르헨티나	34.95	L23	34.40	43	39.095	39
영국	44.65	L08	44.57	18	44.548	19
이탈리아	39.11	L21	38.66	38	38.173	40
인도	30.96	L27	30.98	45	32.000	46
인도 마하라슈트라	32.65	L26				
인도네시아	38.05	L22	38.04	40	42.954	25
일본	40.86	L16	40.88	31	40.643	33
중국 메일랜드	-	-	-	-	-	-
중국 제장	47.64	L02				
캐나다	46.14	L05	46.01	10	45.701	12
콜롬비아	39.26	L20	39.91	36	39.907	36
태국	44.49	L10	41.53	28	44.855	18
터키	27.74	L28	26.41	46	24.194	47
폴란드	45.75	L06	45.09	16	45.881	9
프랑스	45.72	L07	45.58	13	45.075	16
필리핀	39.29	L19	38.10	39	38.125	41
한국	41.40	L14	41.34	29	41.002	32
호주	43.86	L12	43.80	21	43.612	22
그리스	40.39	S25	40.62	33	36.800	43
네덜란드	46.90	S08	42.01	27	42.000	29
노르웨이	46.95	S06	46.68	7	46.421	7
뉴질랜드	45.46	S14	45.27	15	45.066	17
덴마크	47.30	S05	43.51	24	45.770	11
독일 바바리아	43.46	S21				
프랑스 론 알프스	45.74	S11				
룩셈불그	34.14	S28	-	-	47.629	2
룸바르디	41.15	S24				
벨기에	-	-	-	-	-	-
스웨덴	47.99	S03	47.71	3	47.492	3
스위스	43.85	S18	42.70	25	42.300	27
스페인 까딸로니아	41.53	S23				
슬로바키아	45.71	S12	45.80	11	45.336	15
슬로베니아	46.30	S10	46.32	8	45.808	10
싱가포르	43.53	S20	43.84	20	39.593	37
아이슬란드	46.91	S07	49.81	1	46.799	6
아일랜드	41.62	S22	40.84	32	41.049	31
에스토니아	48.89	S01	48.21	2	47.943	1
오스트리아	43.95	S17	43.54	23	43.160	23
요르단	38.07	S26				
이스라엘	46.41	S09	45.78	12	45.585	14
프랑스 일드프랑스	47.42	S04				
체코공화국	44.21	S16	44.72	17	44.341	21
칠레	36.12	S27	34.04	44	33.164	45
폴투갈	45.60	S13	45.55	14	45.639	13
핀란드	48.20	S02	47.50	4	47.425	4
헝가리	44.60	S15	44.45	19	44.488	20
홍콩	43.67	S19	42.64	26	42.063	28

자료 : 스위스 국제경영개발원(IMD), 세계 경쟁력 연감(2001, 2002, 2003)

IMD 세계경쟁력 평가지표로 본

2001년도
노동시장 국가경쟁력 평가지표

3-2-13. 여성 경제활동인구

('00)(%, 여성노동력/전체노동력)

에스토니아	47.943	1
룩셈불그	47.629	2
스웨덴	47.492	3
핀랜드	47.425	4
남아공	47.136	5
아이슬란드	46.799	6
노르웨이	46.421	7
미국	46.182	8
폴란드	45.881	9
슬로베니아	45.808	10
덴마크	45.770	11
캐나다	45.701	12
폴투갈	45.639	13
이스라엘	45.585	14
슬로바키아	45.336	15
프랑스	45.075	16
뉴질랜드	45.066	17
태국	44.855	18
영국	44.548	19
헝가리	44.488	20
체코공화국	44.341	21
호주	43.612	22
오스트리아	43.160	23
독일	43.096	24
인도네시아	42.954	25
말레이시아	42.643	26
스위스	42.300	27
홍콩	42.063	28
네덜란드	42.000	29
브라질	41.397	30
아일랜드	41.049	31
한국	41.002	32
일본	40.643	33
스페인	40.074	34
대만	40.035	35
콜롬비아	39.907	36
싱가포르	39.593	37
멕시코	39.300	38
아르헨티나	39.095	39
이탈리아	38.173	40
필리핀	38.125	41
러시아	37.741	42
그리스	36.800	43
베네주엘라	35.224	44
칠레	33.164	45
인도	32.000	46
터키	24.194	47
벨기에	-	-
중국	-	-

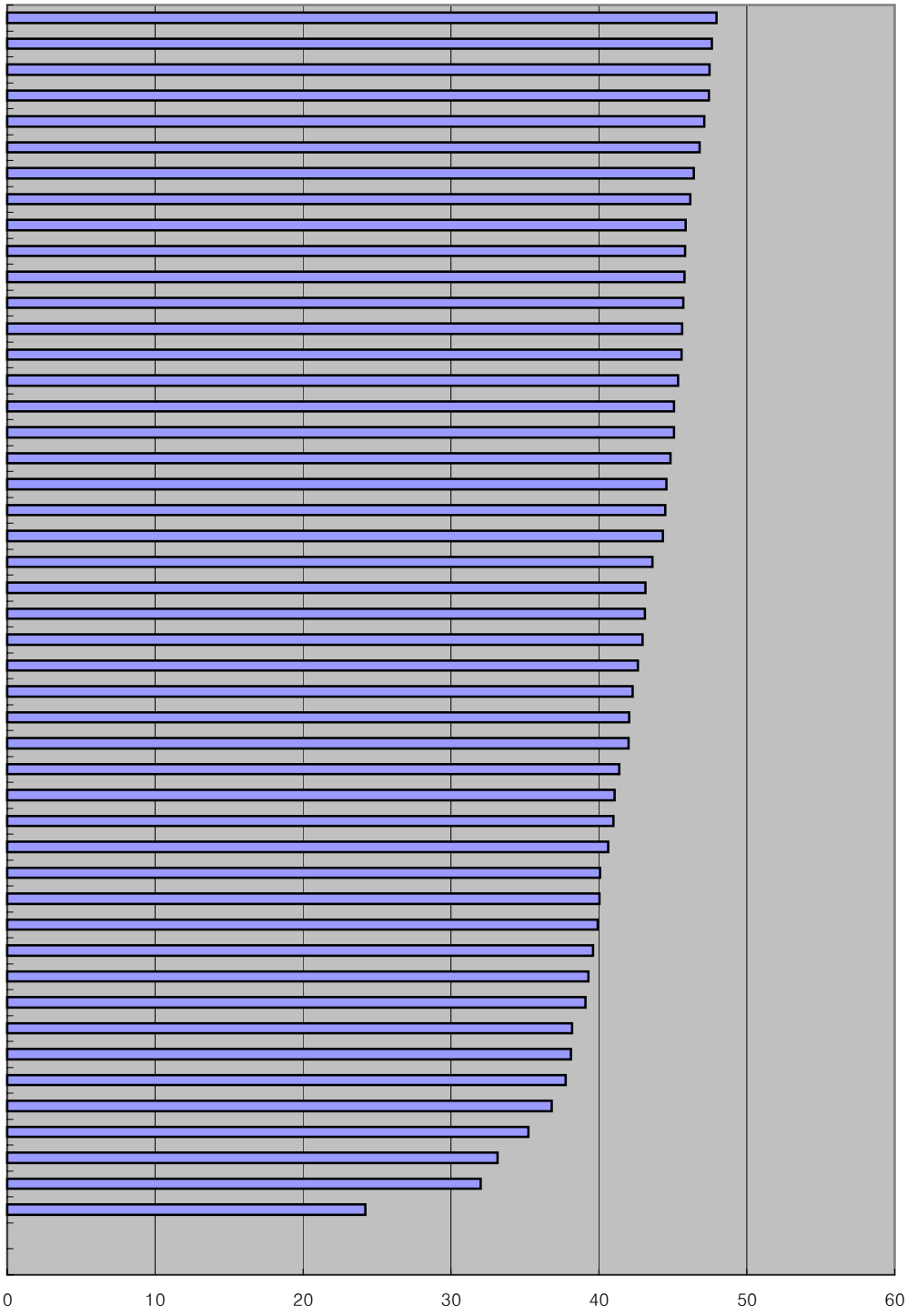

자료 : 스위스 국제경영개발원(IMD), 세계 경쟁력 연감(2001, 2002, 2003)

IMD 세계경쟁력 평가지표로 본

2002년도
노동시장 국가경쟁력 평가지표

3-2-13. 여성 경제활동인구

('01) (%, 여성노동력/전체노동력)

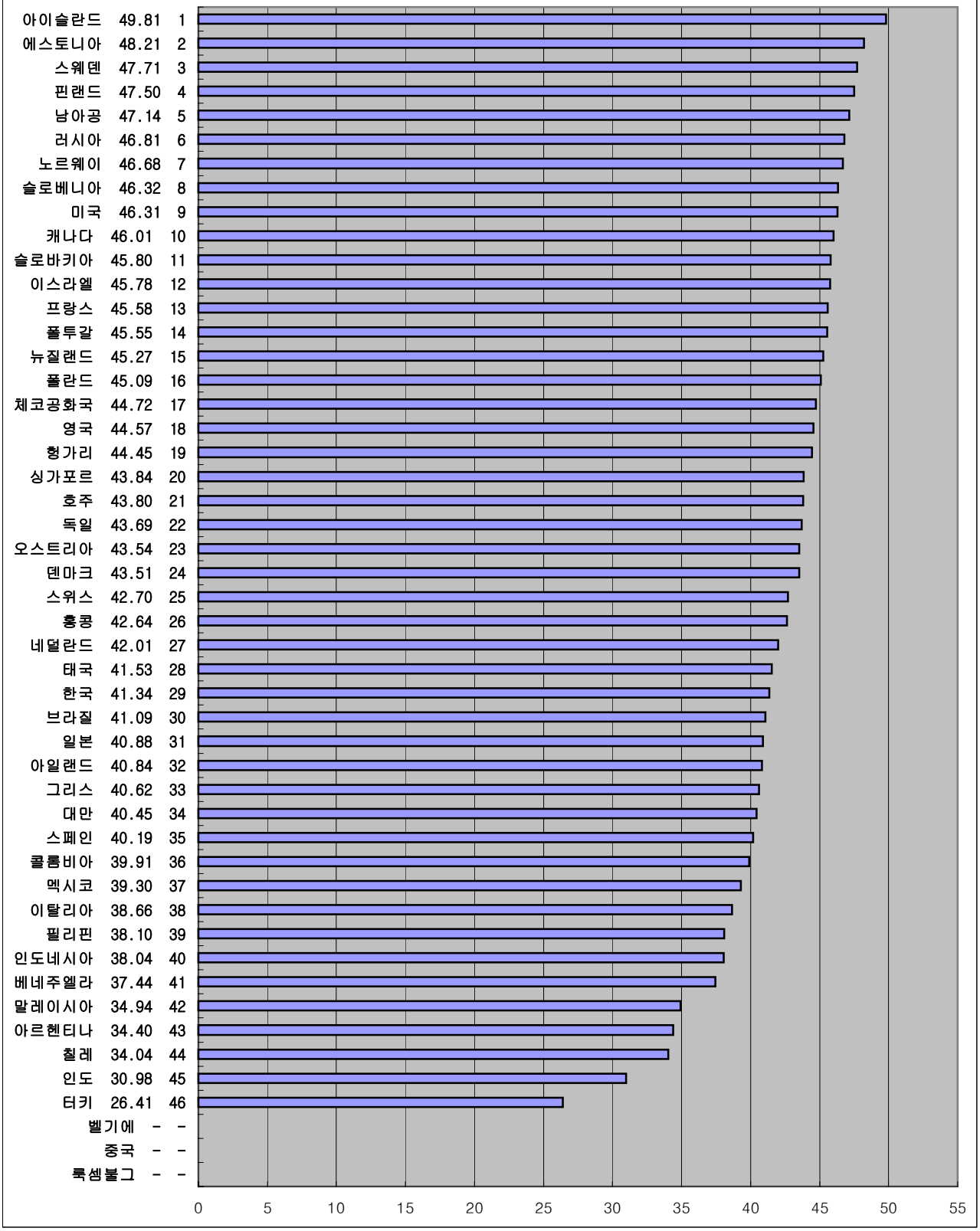

자료 : 스위스 국제경영개발원(IMD), 세계 경쟁력 연감(2001, 2002, 2003)

IMD 세계경쟁력 평가지표로 본

2003년도 노동시장 국가경쟁력 평가지표

3-2-13. 여성 경제활동인구

('02) (%, 여성노동력/전체노동력)

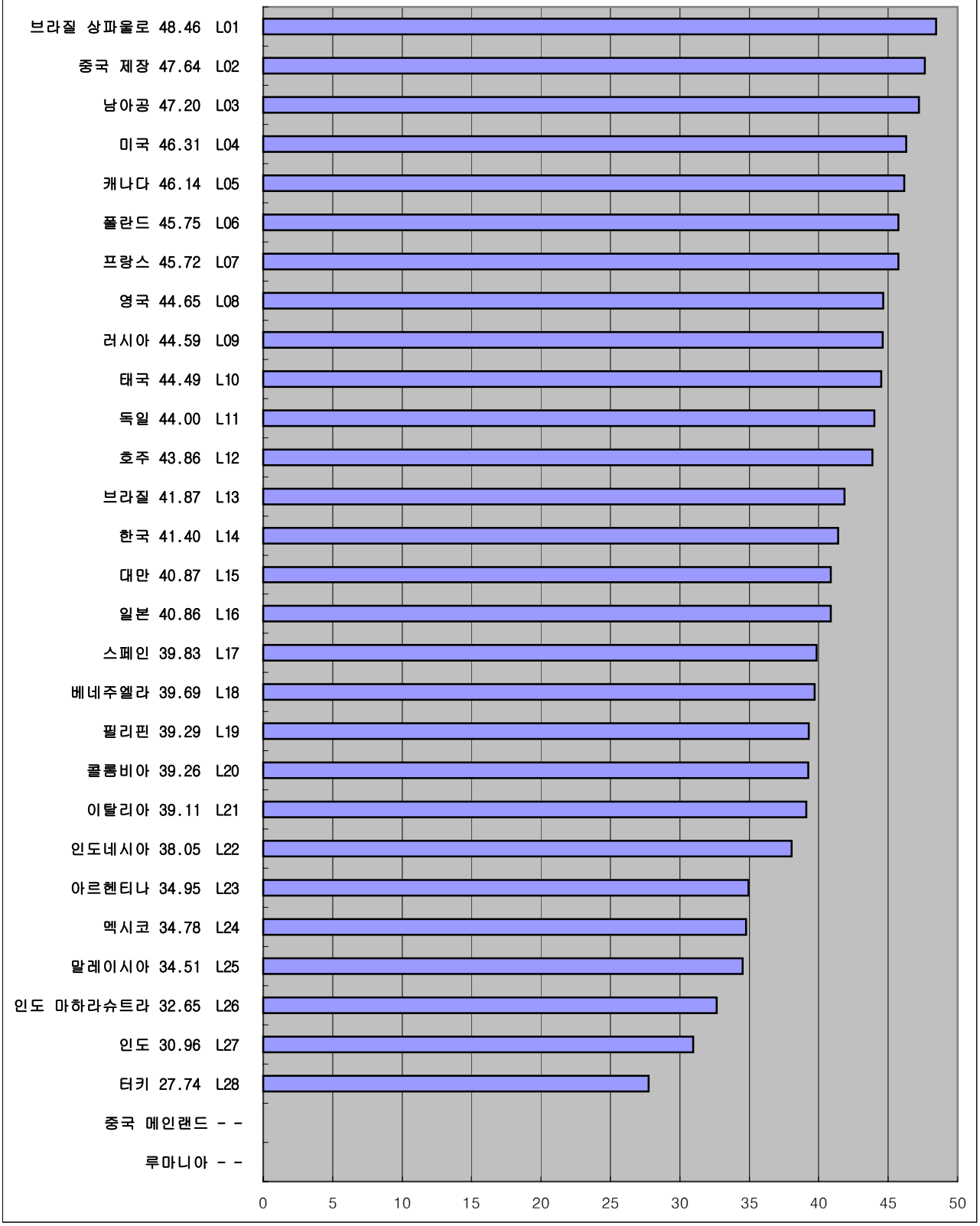

자료 : 스위스 국제경영개발원(IMD), 세계 경쟁력 연감(2001, 2002, 2003)

IMD 세계경쟁력 평가지표로 본

2003년도
노동시장 국가경쟁력 평가지표

3-2-13. 여성 경제활동인구

('02) (%, 여성노동력/전체노동력)

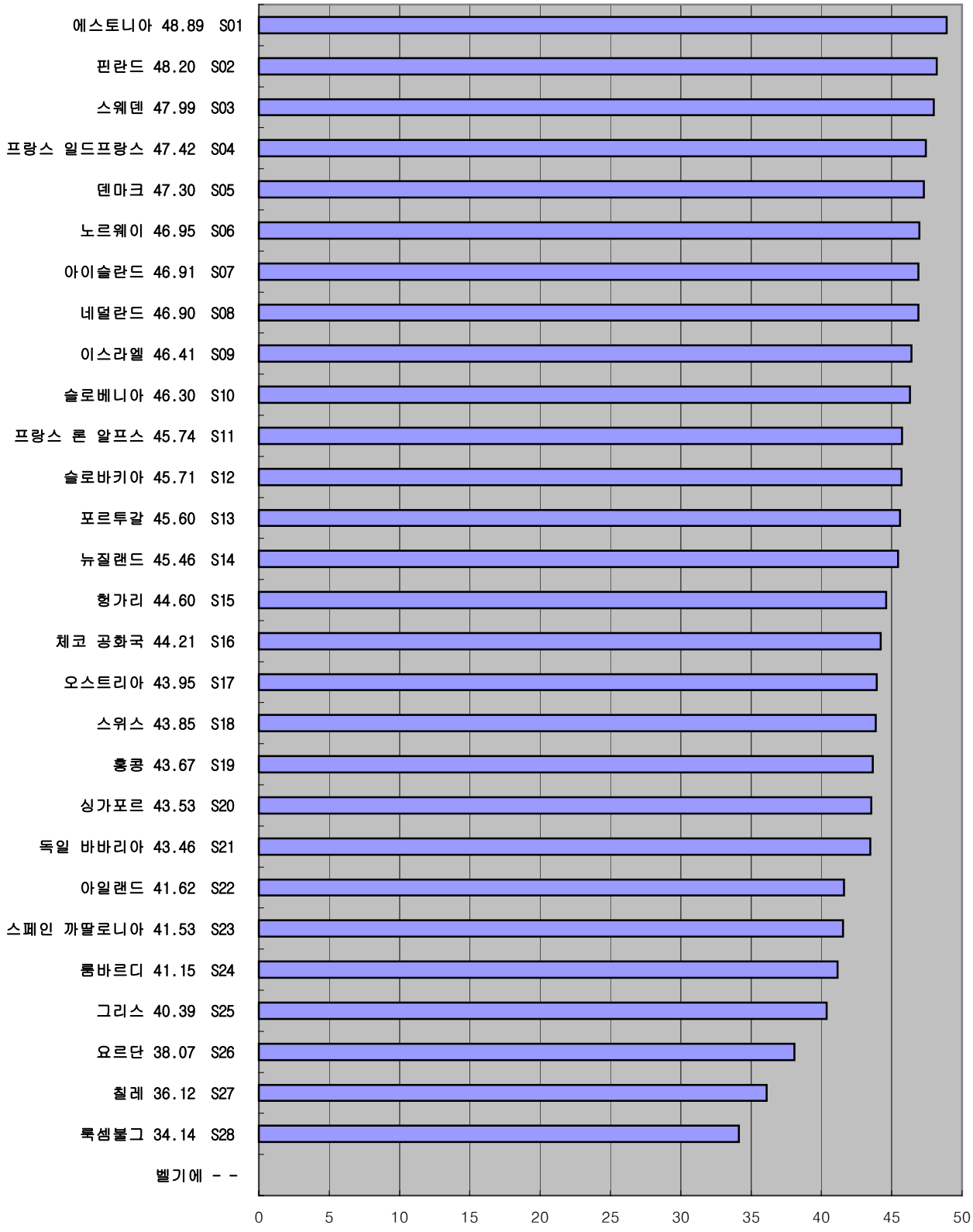

자료 : 스위스 국제경영개발원(IMD), 세계 경쟁력 연감(2001, 2002, 2003)