IMD 세계경쟁력 평가지표로 본
2001-2003년도
노동시장 국가경쟁력 평가지표

	2003년도 3-2-11. 경제활동 참가율 ('02) (%, 노동인구/전체인구)		2002년도 3-2-11. 경제활동 참가율 ('01) (%, 노동인구/전체인구)		2001년도 3-2-11. 경제활동 참가율 ('00) (%, 노동인구/전체인구)	
	값	순위	값	순위	값	순위
남아공	35.49	L29	37.75	47	37.749	48
대만	44.27	L21	43.88	33	43.922	33
독일	49.03	L12	48.89	22	49.297	19
러시아	49.67	L10	44.85	31	49.543	15
루마니아	50.46	L07				
말레이시아	39.99	L27	41.56	41	41.172	43
멕시코	41.87	L24	42.32	38	42.318	40
미국	50.23	L08	50.23	16	51.415	10
베네주엘라	46.96	L15	42.29	39	43.045	36
브라질	49.15	L11	49.46	20	47.954	24
브라질 상파울로	40.96	L26				
스페인	45.66	L18	43.14	36	42.858	37
아르헨티나	38.46	L28	38.03	46	38.011	47
영국	49.97	L09	49.77	19	49.399	17
이탈리아	41.37	L25	41.21	42	41.214	42
인도	43.65	L22	43.29	35	44.496	31
인도 마하라슈트라	47.97	L13				
인도네시아	46.26	L16	45.44	29	45.533	28
일본	52.50	L05	53.04	6	53.396	7
중국 메일랜드	58.32	L02	56.26	3	57.450	1
중국 제장	62.30	L01				
캐나다	53.22	L04	52.40	8	51.973	8
콜롬비아	46.25	L17	43.66	34	43.624	35
태국	53.98	L03	52.98	7	53.859	5
터키	32.54	L30	32.54	49	32.756	49
폴란드	44.82	L20	44.76	32	44.911	30
프랑스	45.38	L19	45.41	30	44.495	32
필리핀	43.02	L23	42.81	37	42.525	38
한국	47.03	L14	46.85	27	46.416	27
호주	50.58	L06	50.73	14	50.323	12
그리스	44.19	S25	40.29	43	41.359	41
네덜란드	45.26	S23	45.66	28	44.969	29
노르웨이	52.40	S05	52.23	9	51.960	9
뉴질랜드	51.09	S10	49.97	17	49.478	16
덴마크	52.32	S06	53.73	5	53.839	6
독일 바바리아	51.15	S09				
프랑스 론 알프스	44.45	S24				
룩셈불그	65.46	S01	58.57	1	43.775	34
룸바르디	45.71	S21				
벨기에	45.52	S22	41.99	40	42.345	39
스웨덴	49.93	S14	49.45	21	49.073	22
스위스	58.84	S02	56.31	2	55.944	2
스페인 까딸로니아	47.67	S19				
슬로바키아	48.74	S16	48.49	23	48.274	23
슬로베니아	48.36	S18	48.33	24	49.146	20
싱가포르	51.17	S08	51.31	11	54.534	4
아이슬란드	55.86	S03	54.62	4	54.621	3
아일랜드	47.44	S20	47.31	26	46.818	26
에스토니아	48.56	S17	51.47	10	50.357	11
오스트리아	49.01	S15	48.28	25	47.234	25
요르단	26.05	S29				
이스라엘	38.23	S27	38.52	45	39.085	45
프랑스 일드프랑스	49.96	S13				
체코공화국	50.65	S11	49.93	18	49.076	21
칠레	35.62	S28	36.70	48	38.415	46
폴투갈	53.09	S04	51.21	12	49.383	18
핀란드	50.14	S12	50.46	15	50.135	13
헝가리	40.29	S26	40.12	44	40.715	44
홍콩	51.37	S07	50.95	13	49.750	14

자료 : 스위스 국제경영개발원(IMD), 세계 경쟁력 연감(2001, 2002, 2003)

IMD 세계경쟁력 평가지표로 본

2001년도

노동시장 국가경쟁력 평가지표

3-2-11. 경제활동 참가율

('00)(%)(노동인구/전체인구)

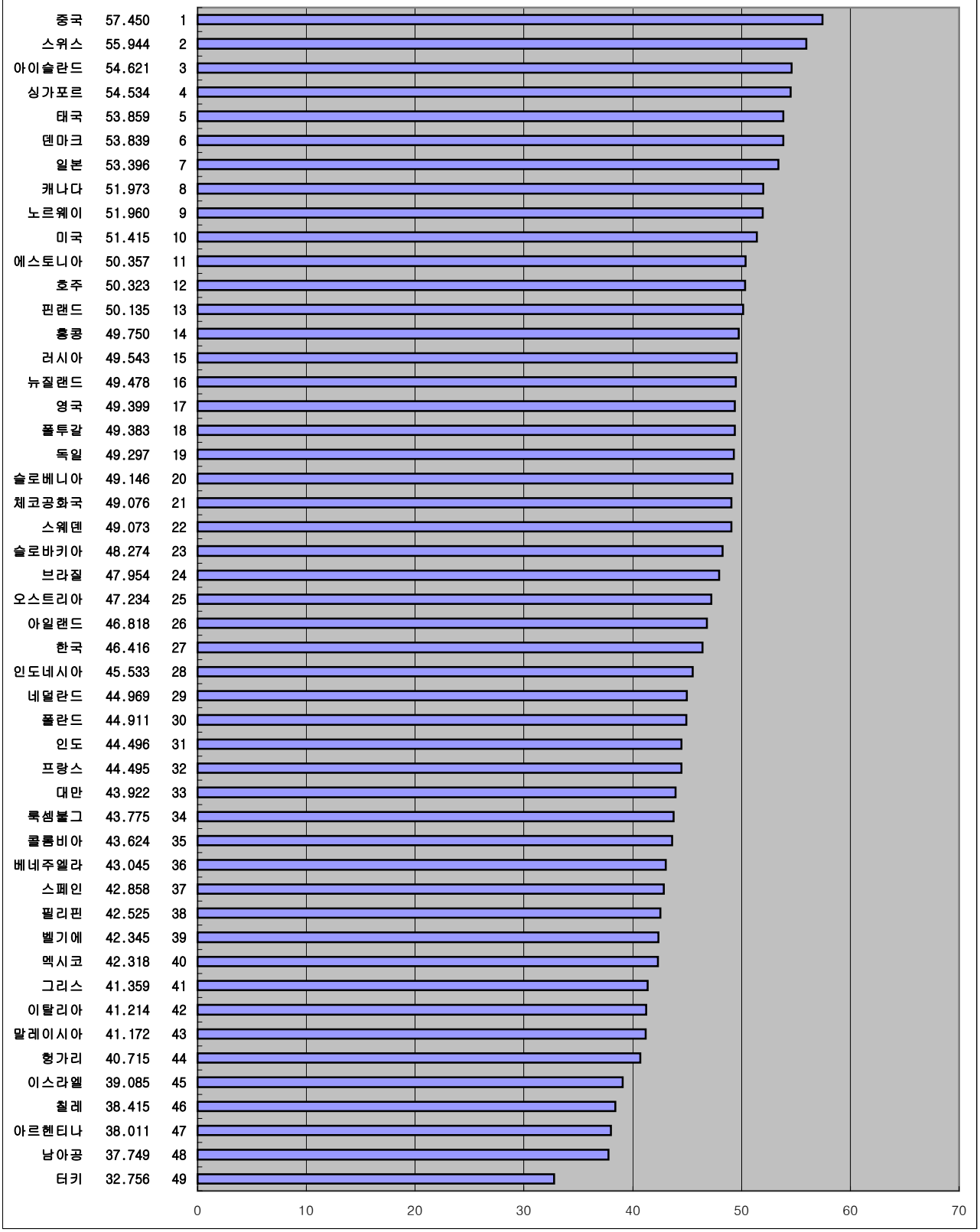

자료 : 스위스 국제경영개발원(IMD), 세계 경쟁력 연감(2001, 2002, 2003)

IMD 세계경쟁력 평가지표로 본

2002년도
노동시장 국가경쟁력 평가지표

3-2-11. 경제활동 참가율

('01)(%, 노동인구/전체인구)

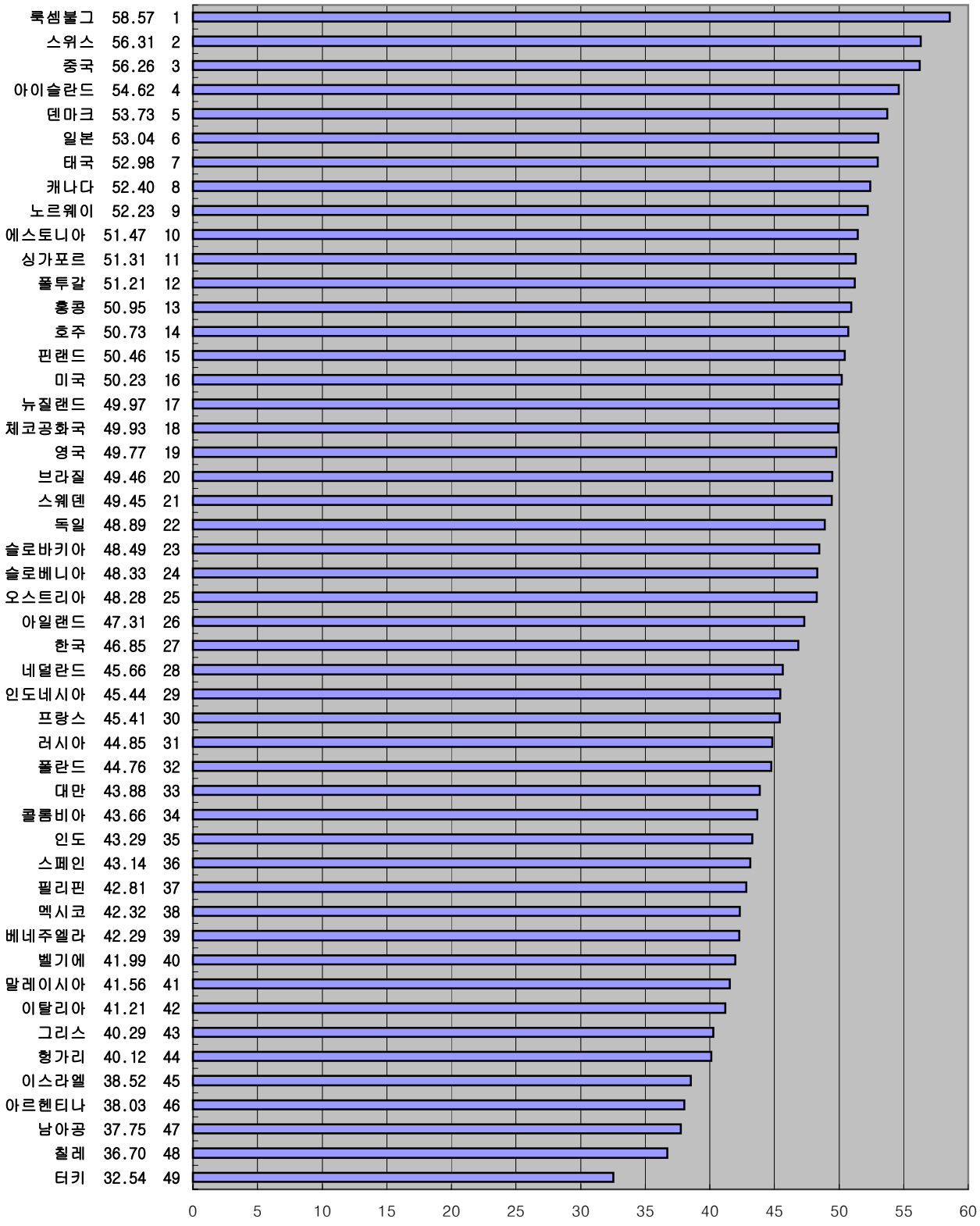

자료 : 스위스 국제경영개발원(IMD), 세계 경쟁력 연감(2001, 2002, 2003)

IMD 세계경쟁력 평가지표로 본

2003년도

노동시장 국가경쟁력 평가지표

3-2-11. 경제활동 참가율

('02)(%, 노동인구/전체인구)

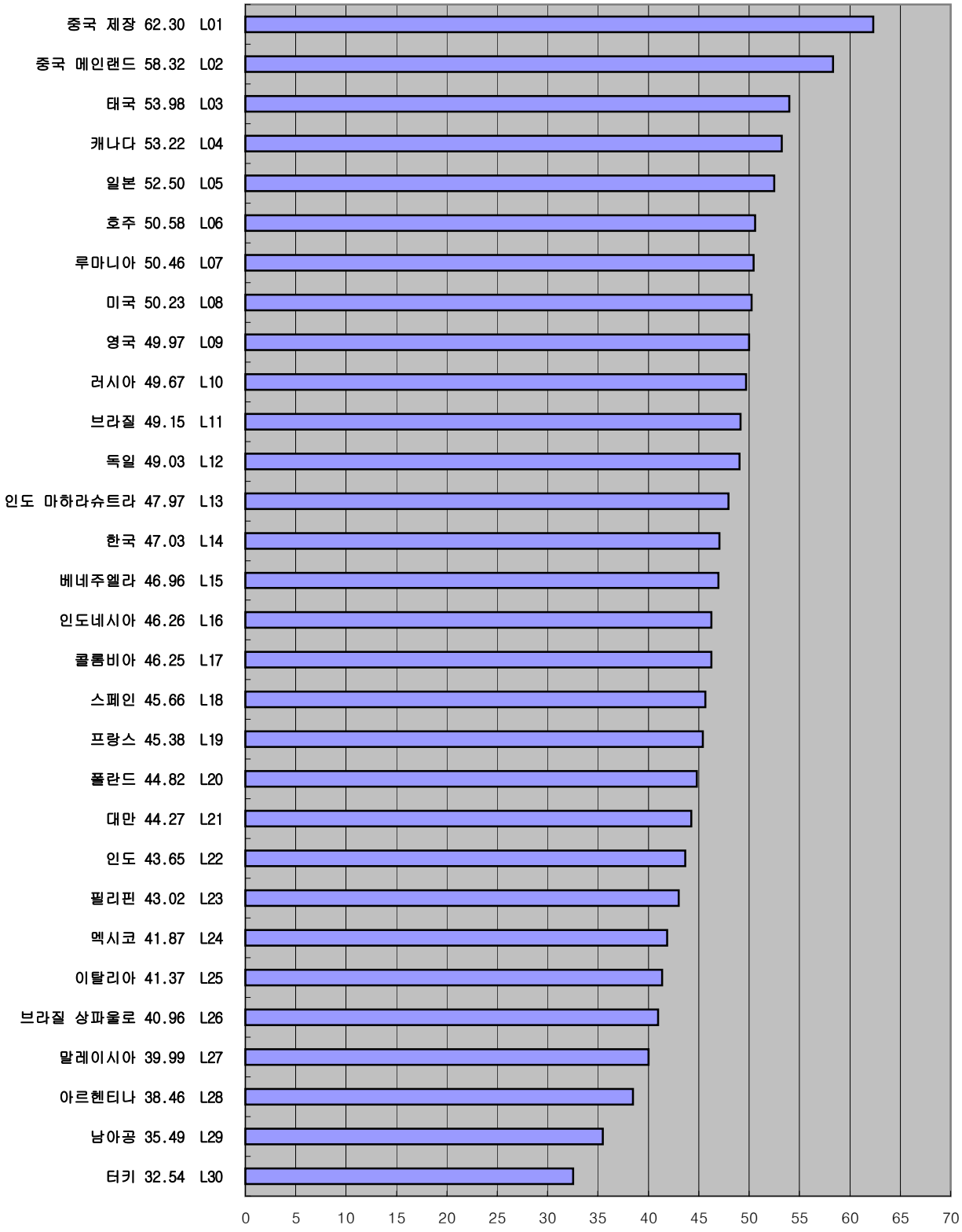

자료 : 스위스 국제경영개발원(IMD), 세계 경쟁력 연감(2001, 2002, 2003)

IMD 세계경쟁력 평가지표로 본

2003년도
노동시장 국가경쟁력 평가지표

3-2-11. 경제활동 참가율

('02)(%, 노동인구/전체인구)

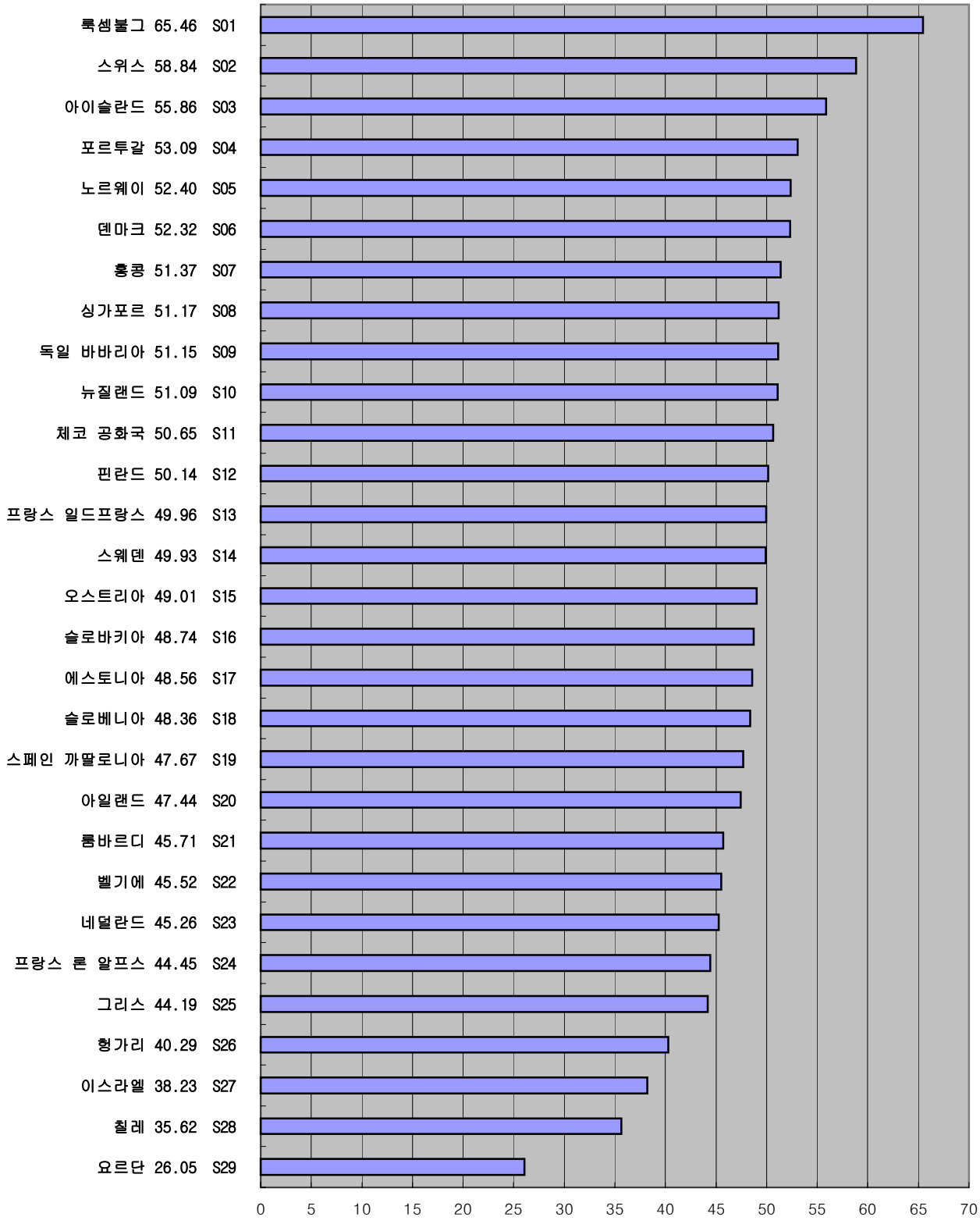

자료 : 스위스 국제경영개발원(IMD), 세계 경쟁력 연감(2001, 2002, 2003)