IMD 세계경쟁력 평가지표로 본
2001-2003년도
노동시장 국가경쟁력 평가지표

	2003년도 3-2-08. 노사분규 ('01) (노사분규에 의한 거주자 천 명당 연간 근로상실일수)		2002년도 3-2-08. 노사분규 ('00) (노사분규에 의한 거주자 천 명당 연간 근로상실일수)		2001년도 3-2-08. 노사분규 ('99) (노사분규에 의한 거주자 천 명당 연간 근로상실일수)	
	값	순위	값	순위	값	순위
남아공	37.169	L26	11.37	29	72.01	44
대만	0.021	L04	0.06	6	0.06	8
독일	0.364	L08	0.13	7	0.97	12
러시아	4.835	L16	1.62	15	12.55	33
루마니아	29.238	L24				
말레이시아	0.325	L07	0.26	9	0.46	10
멕시코	3.958	L13	3.94	21	3.95	21
미국	28.515	L23	72.09	42	7.31	27
베네주엘라	0.009	L03	0.01	4	0.01	6
브라질	11.962	L19	–	–	–	–
브라질 상파울로	11.962	L19				
스페인	59.192	L27	91.64	43	38.17	41
아르헨티나	168.495	L28	334.65	46	–	–
영국	7.066	L17	8.38	27	4.06	22
이탈리아	10.359	L18	15.31	33	15.85	34
인도	14.612	L21	8.99	28	8.98	31
인도 마하라슈트라	0.052	L05				
인도네시아	2.070	L11	6.26	25	6.26	25
일본	0.321	L06	0.28	10	0.69	11
중국 메일랜드	0.001	L01	–	-	–	–
중국 제장	0.005	L02				
캐나다	309.201	L29	54.05	41	80.21	45
콜롬비아	–	–	–	–	–	–
태국	1.982	L10	3.61	20	2.48	15
터키	4.403	L15	5.60	24	3.54	19
폴란드	1.599	L09	1.92	16	2.77	16
프랑스	3.977	L14	11.93	30	11.93	32
필리핀	3.309	L12	4.18	23	3.05	17
한국	30.695	L25	40.28	38	29.16	39
호주	26.315	L22	24.48	35	34.29	40
그리스	8.996	S19	26.99	37	26.99	38
네덜란드	2.733	S12	0.59	12	4.79	24
노르웨이	37.445	S25	110.59	44	1.60	13
뉴질랜드	7.173	S18	3.00	19	4.38	23
덴마크	17.265	S22	23.37	34	17.26	36
독일 바바리아	0.364	S06				
프랑스 론 알프스	3.977	S15				
룩셈불그	0.000	S03	0.00	3	0.00	4
룸바르디	22.371	S24				
벨기에	0.829	S09	2.49	17	8.53	29
스웨덴	3.391	S14	0.03	5	8.89	30
스위스	1.273	S10	0.66	13	0.38	9
스페인 까딸로니아	0.474	S07				
슬로바키아	0.000	S01	0.00	1	0.00	2
슬로베니아	13.510	S21	14.23	31	13.42	34
싱가포르	0.000	S02	0.00	2	0.00	3
아이슬란드	292.823	S27	162.39	45	0.00	5
아일랜드	37.648	S26	25.61	36	57.49	43
에스토니아	2.901	S13	2.76	18	3.48	18
오스트리아	0.121	S05	0.36	11	0.00	1
요르단	–	–				
이스라엘	301.676	S28	46.53	39	46.53	42
프랑스 일드프랑스	1.877	S11				
체코공화국	0.530	S08	1.59	14	1.59	13
칠레	4.796	S16	7.51	26	6.87	26
폴투갈	5.008	S17	4.05	22	8.06	28
핀란드	17.557	S23	49.00	40	3.67	20
헝가리	13.007	S20	14.92	32	24.03	37
홍콩	0.101	S04	0.14	8	0.04	7

자료 : 스위스 국제경영개발원(IMD), 세계 경쟁력 연감(2001, 2002, 2003)

IMD 세계경쟁력 평가지표로 본

2001년도
노동시장 국가경쟁력 평가지표

3-2-08. 노사분규

('99)(노사분규에 의한 거주자 천명당 연간 근로상실일수)

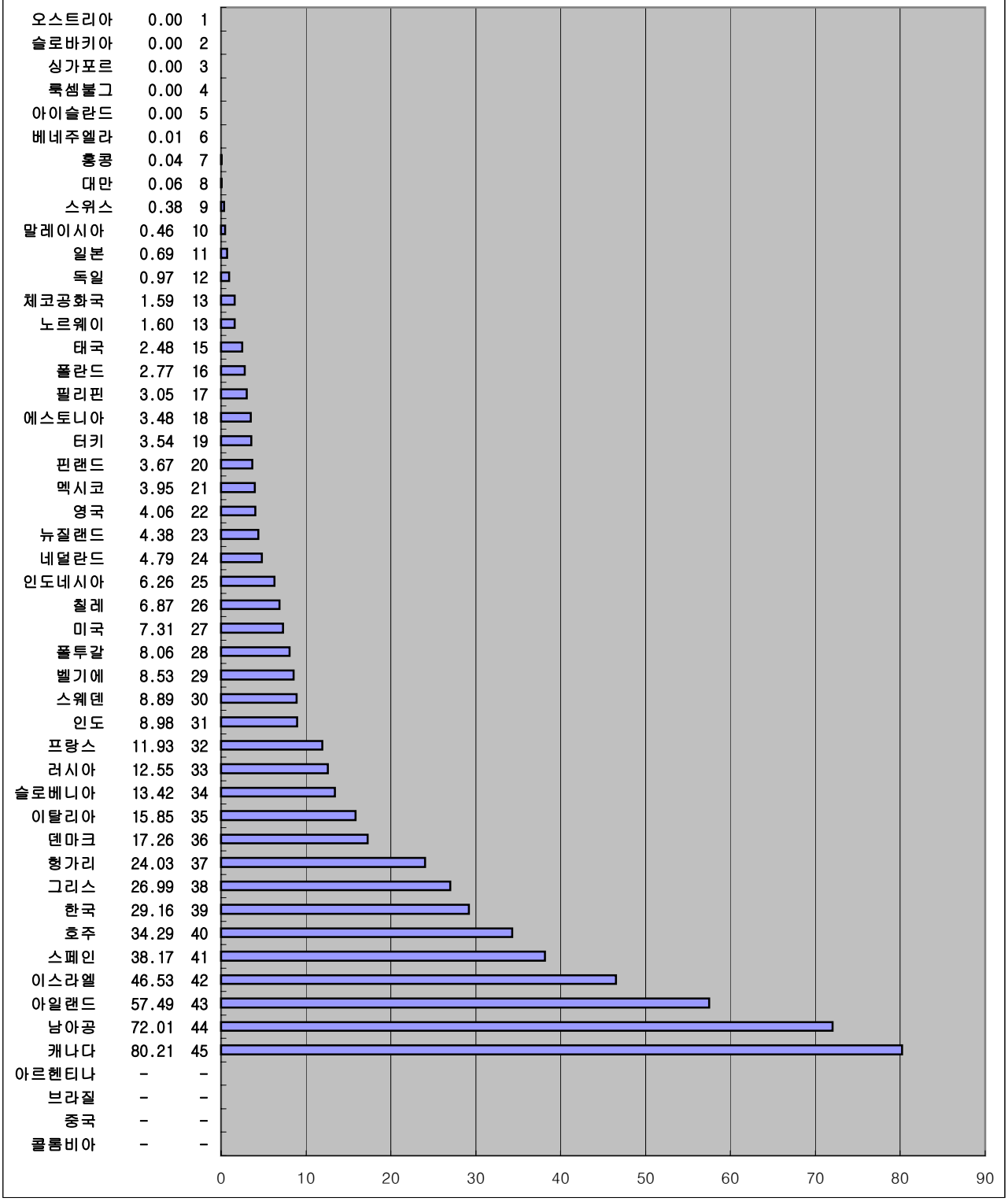

자료 : 스위스 국제경영개발원(IMD), 세계 경쟁력 연감(2001, 2002, 2003)

IMD 세계경쟁력 평가지표로 본

2002년도
노동시장 국가경쟁력 평가지표

3-2-08. 노사분규

('00)(노사분규에 의한 거주자 천명당 연간 근로상실일수)

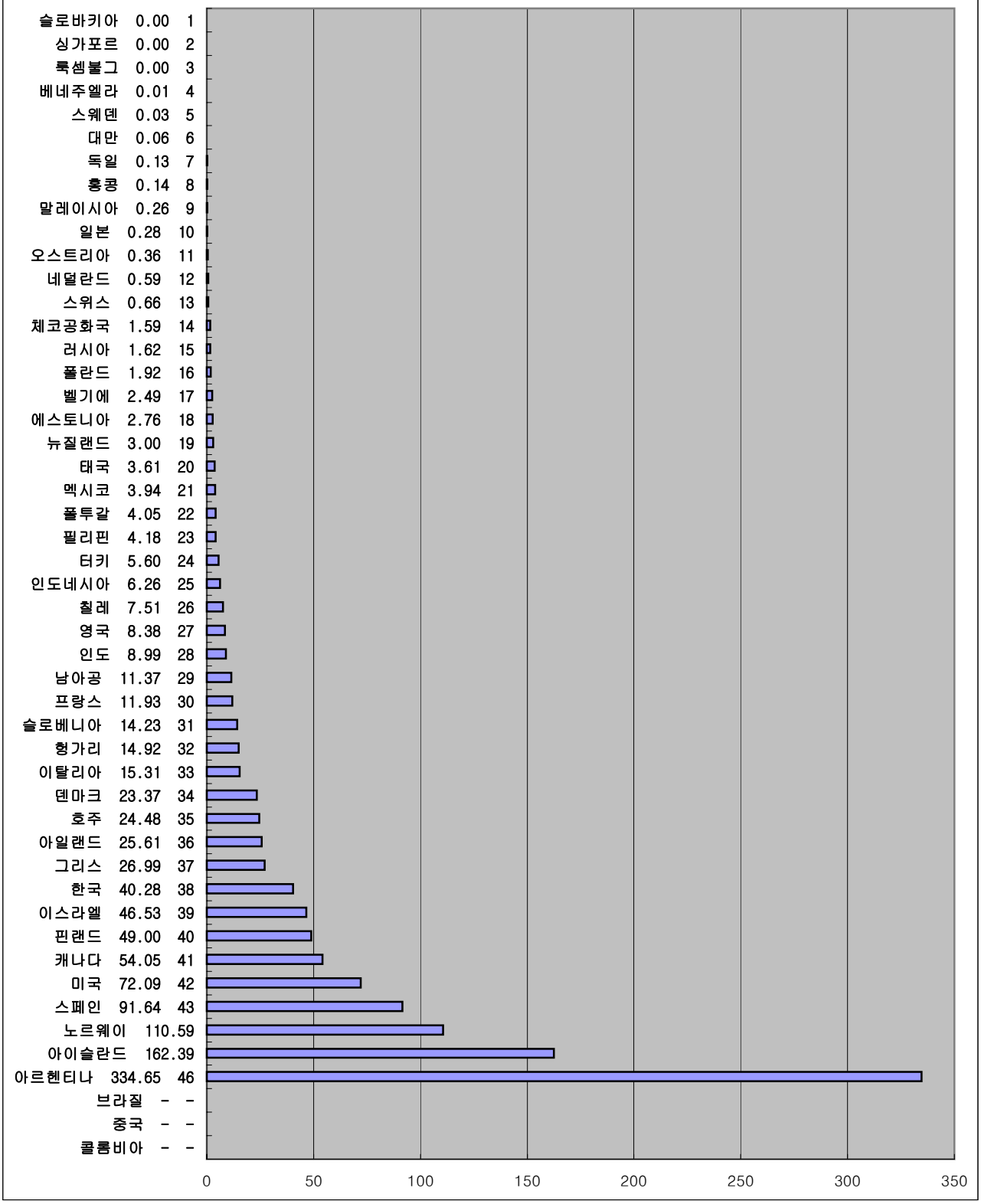

자료 : 스위스 국제경영개발원(IMD), 세계 경쟁력 연감(2001, 2002, 2003)

IMD 세계경쟁력 평가지표로 본

2003년도

노동시장 국가경쟁력 평가지표

3-2-08. 노사분규

('01)(노사분규에 의한 거주자 천명당 연간 근로상실일수)

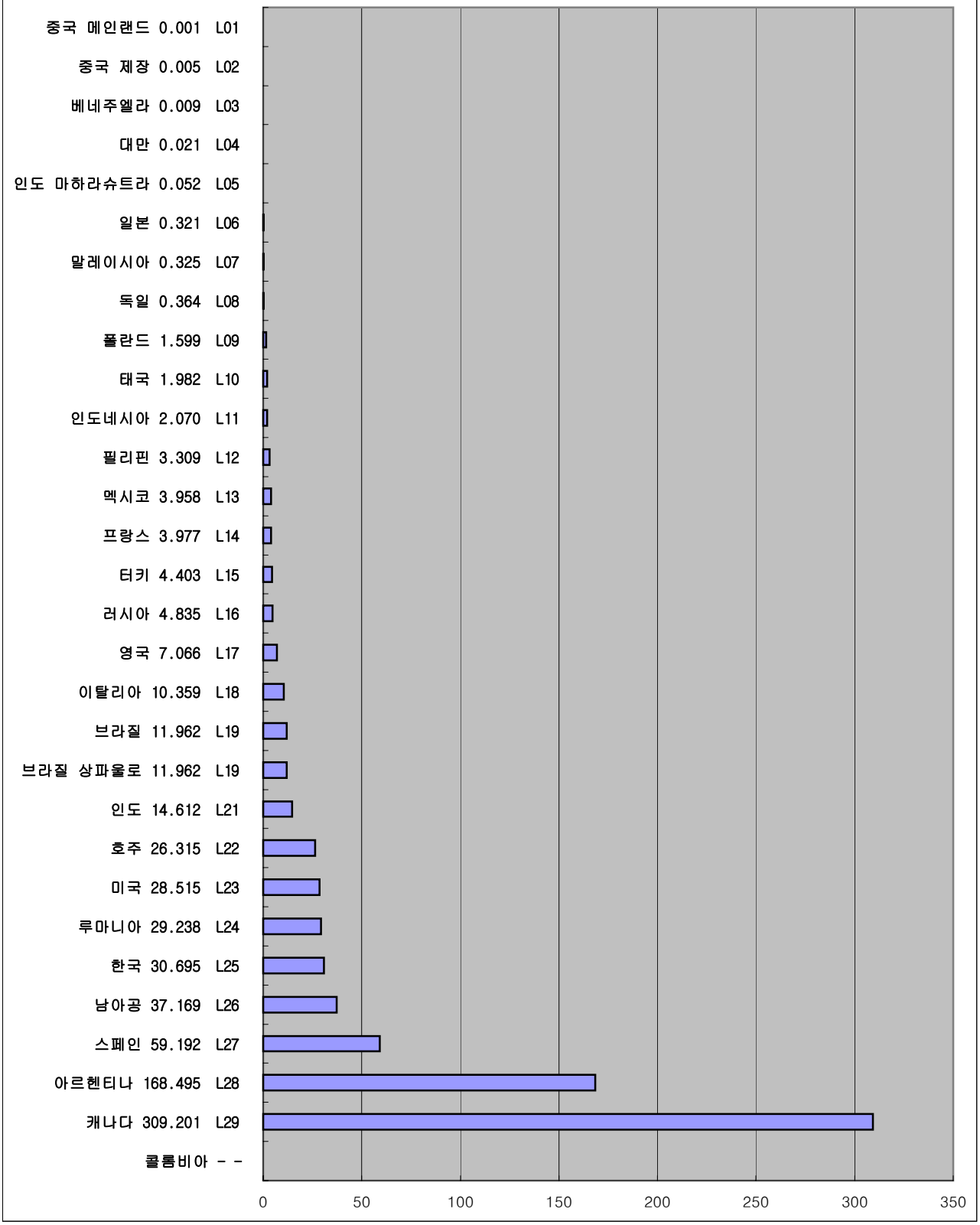

자료 : 스위스 국제경영개발원(IMD), 세계 경쟁력 연감(2001, 2002, 2003)

IMD 세계경쟁력 평가지표로 본

2003년도
노동시장 국가경쟁력 평가지표

3-2-08. 노사분규

('01)(노사분규에 의한 거주자 천명당 연간 근로상실일수)

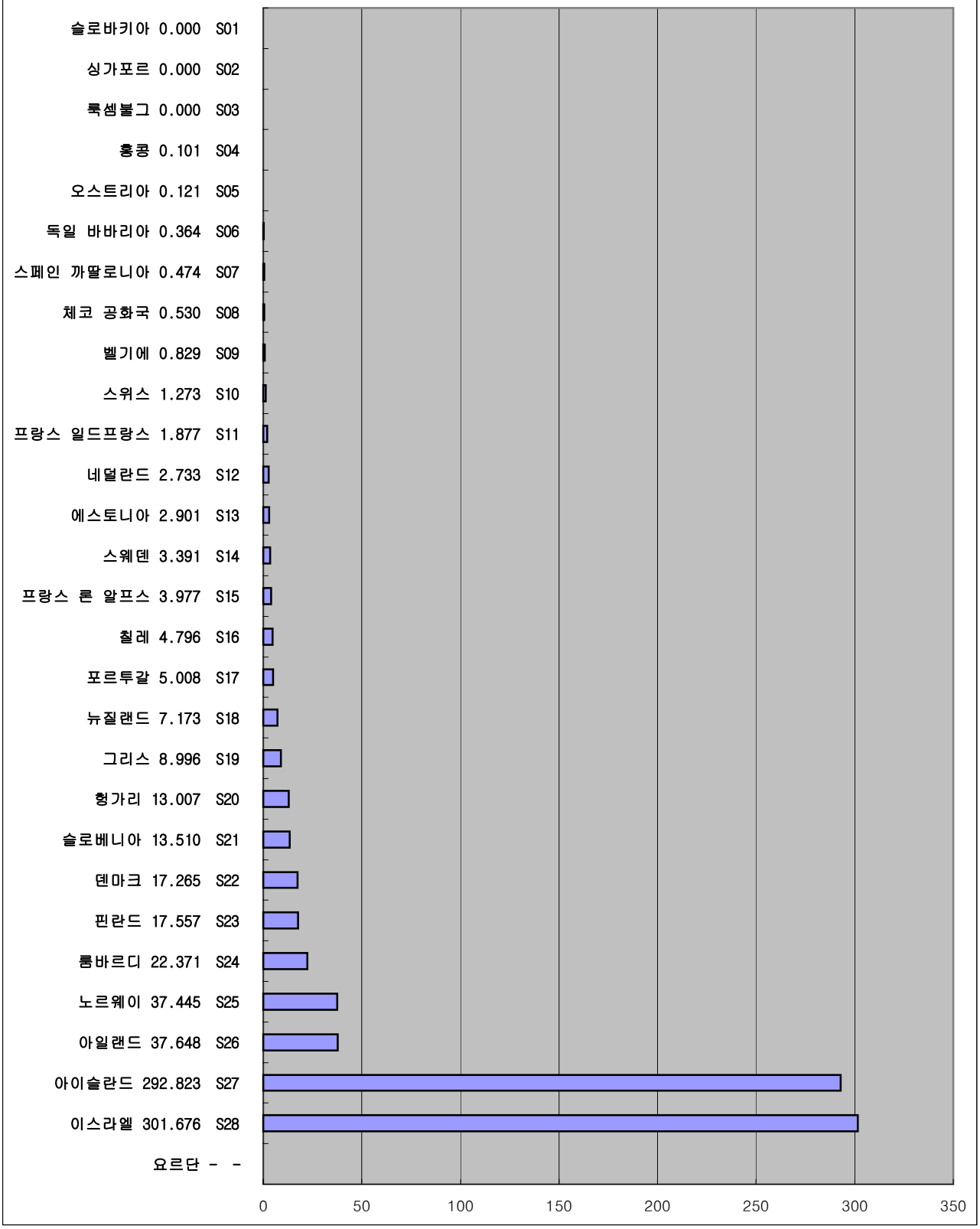

자료 : 스위스 국제경영개발원(IMD), 세계 경쟁력 연감(2001, 2002, 2003)