# IMD 세계경쟁력 평가지표로 본
## 2001-2003년도
# 노동시장 국가경쟁력 평가지표

| | 2003년도 3-2-04(d). 관리임원 연봉-인사담당 임원 ('02) ($) | | 2002년도 3-2-04(d). 관리임원 연봉-인사담당 임원 ('00) ($) | | 2001년도 3-2-04(d). 관리임원 연봉-인사담당 임원 ('00) ($)(순위의미없음) | |
|---|---|---|---|---|---|---|
| | 값 | 순위 | 값 | 순위 | 값 | 순위 |
| 남아공 | - | - | - | 49 | - | - |
| 대만 | 105,569 | L20 | 111,823 | 28 | 114,905 | 31 |
| 독일 | 136,587 | L24 | 168,366 | 38 | 136,935 | 37 |
| 러시아 | 7,656 | L01 | - | 47 | - | - |
| 루마니아 | - | - | | | | |
| 말레이시아 | 59,921 | L09 | 58,909 | 7 | 52,602 | 7 |
| 멕시코 | 164,684 | L26 | 171,947 | 39 | 144,928 | 39 |
| 미국 | 231,856 | L27 | 291,149 | 43 | 261,809 | 43 |
| 베네주엘라 | 91,712 | L16 | 133,840 | 27 | 123,544 | 28 |
| 브라질 | 54,594 | L07 | 65,358 | 12 | 71,492 | 16 |
| 브라질 상파울로 | 54,594 | L07 | | | | |
| 스페인 | 103,431 | L18 | 102,213 | 23 | 94,228 | 24 |
| 아르헨티나 | 63,080 | L10 | 138,896 | 37 | 125,901 | 38 |
| 영국 | 111,924 | L22 | 134,785 | 35 | 120,384 | 35 |
| 이탈리아 | 109,094 | L21 | 112,427 | 29 | 102,378 | 27 |
| 인도 | 47,079 | L04 | 44,082 | 6 | 41,462 | 5 |
| 인도 마하라슈트라 | 47,079 | L04 | | | | |
| 인도네시아 | 51,831 | L06 | 41,074 | 4 | 42,707 | 6 |
| 일본 | 139,736 | L25 | 190,157 | 42 | 165,524 | 42 |
| 중국 메일랜드 | 37,110 | L02 | 34,130 | 3 | 31,108 | 2 |
| 중국 제장 | 37,110 | L02 | | | | |
| 캐나다 | 93,142 | L17 | 103,089 | 25 | 94,178 | 25 |
| 콜롬비아 | - | - | - | 45 | - | - |
| 태국 | 71,780 | L12 | 62,052 | 9 | 63,908 | 11 |
| 터키 | 77,853 | L14 | 73,690 | 14 | 96,485 | 22 |
| 폴란드 | 77,563 | L13 | 72,456 | 15 | 63,783 | 9 |
| 프랑스 | 114,737 | L23 | 127,870 | 33 | 116,870 | 32 |
| 필리핀 | 104,852 | L19 | 95,653 | 22 | 99,285 | 26 |
| 한국 | 67,872 | L11 | 65,114 | 10 | 61,441 | 10 |
| 호주 | 81,649 | L15 | 79,952 | 17 | 78,322 | 19 |
| 그리스 | 77,087 | S10 | 66,967 | 18 | 67,020 | 17 |
| 네덜란드 | 96,373 | S13 | 104,971 | 24 | 88,379 | 21 |
| 노르웨이 | 67,613 | S07 | 65,929 | 13 | 60,749 | 12 |
| 뉴질랜드 | - | - | - | 46 | - | - |
| 덴마크 | 81,230 | S11 | 88,615 | 21 | 80,069 | 20 |
| 독일 바바리아 | 136,587 | S23 | | | | |
| 프랑스 론 알프스 | 114,737 | S17 | | | | |
| 룩셈불그 | 126,165 | S21 | 126,595 | 34 | 119,058 | 34 |
| 룸바르디 | 109,094 | S16 | | | | |
| 벨기에 | 120,043 | S20 | 120,951 | 31 | 107,957 | 29 |
| 스웨덴 | 93,467 | S12 | 109,691 | 30 | 99,468 | 30 |
| 스위스 | 158,803 | S25 | 177,672 | 41 | 156,047 | 40 |
| 스페인 까딸로니아 | 103,431 | S14 | | | | |
| 슬로바키아 | - | - | - | 48 | - | - |
| 슬로베니아 | 36,461 | S03 | 35,571 | 11 | - | 14 |
| 싱가포르 | 120,025 | S19 | 125,699 | 32 | 114,510 | 33 |
| 아이슬란드 | 48,136 | S05 | 45,253 | 8 | 50,983 | 8 |
| 아일랜드 | 108,006 | S15 | 110,622 | 26 | 94,047 | 23 |
| 에스토니아 | 14,900 | S01 | 20,983 | 1 | 12,033 | 3 |
| 오스트리아 | 132,060 | S22 | 141,066 | 36 | 123,965 | 36 |
| 요르단 | - | - | | | | |
| 이스라엘 | 65,824 | S06 | 79,473 | 20 | 70,761 | 15 |
| 프랑스 일드프랑스 | 114,737 | S17 | | | | |
| 체코공화국 | 48,041 | S04 | 39,290 | 5 | 36,603 | 4 |
| 칠레 | - | - | - | 44 | - | - |
| 폴투갈 | 76,896 | S09 | 68,836 | 19 | 68,097 | 18 |
| 핀란드 | 73,223 | S08 | 74,426 | 16 | 66,629 | 13 |
| 헝가리 | 34,641 | S02 | 27,682 | 2 | 25,507 | 1 |
| 홍콩 | 152,239 | S24 | 177,531 | 40 | 156,328 | 41 |

자료 : 스위스 국제경영개발원(IMD), 세계 경쟁력 연감(2001, 2002, 2003)

IMD 세계경쟁력 평가지표로 본

2001년도

노동시장 국가경쟁력 평가지표

# 3-2-04(d). 관리임원 연봉-인사담당 임원

('00)($)(순위의미없음)

| | | |
|---|---|---|
| 헝가리 | 25507 | 1 |
| 중국 | 31108 | 2 |
| 에스토니아 | 12033 | 3 |
| 체코공화국 | 36603 | 4 |
| 인도 | 41462 | 5 |
| 인도네시아 | 42707 | 6 |
| 말레이시아 | 52602 | 7 |
| 아이슬란드 | 50983 | 8 |
| 폴란드 | 63783 | 9 |
| 한국 | 61441 | 10 |
| 태국 | 63908 | 11 |
| 노르웨이 | 60749 | 12 |
| 핀랜드 | 66629 | 13 |
| 슬로베니아 | - | 14 |
| 이스라엘 | 70761 | 15 |
| 브라질 | 71492 | 16 |
| 그리스 | 67020 | 17 |
| 폴투갈 | 68097 | 18 |
| 호주 | 78322 | 19 |
| 덴마크 | 80069 | 20 |
| 네덜란드 | 88379 | 21 |
| 터키 | 96485 | 22 |
| 아일랜드 | 94047 | 23 |
| 스페인 | 94228 | 24 |
| 캐나다 | 94178 | 25 |
| 필리핀 | 99285 | 26 |
| 이탈리아 | 102378 | 27 |
| 베네주엘라 | 123544 | 28 |
| 벨기에 | 107957 | 29 |
| 스웨덴 | 99468 | 30 |
| 대만 | 114905 | 31 |
| 프랑스 | 116870 | 32 |
| 싱가포르 | 114510 | 33 |
| 룩셈불그 | 119058 | 34 |
| 영국 | 120384 | 35 |
| 오스트리아 | 123965 | 36 |
| 독일 | 136935 | 37 |
| 아르헨티나 | 125901 | 38 |
| 멕시코 | 144928 | 39 |
| 스위스 | 156047 | 40 |
| 홍콩 | 156328 | 41 |
| 일본 | 165524 | 42 |
| 미국 | 261809 | 43 |
| 칠레 | - | - |
| 콜롬비아 | - | - |
| 뉴질랜드 | - | - |
| 러시아 | - | - |
| 슬로바키아 | - | - |
| 남아공 | - | - |

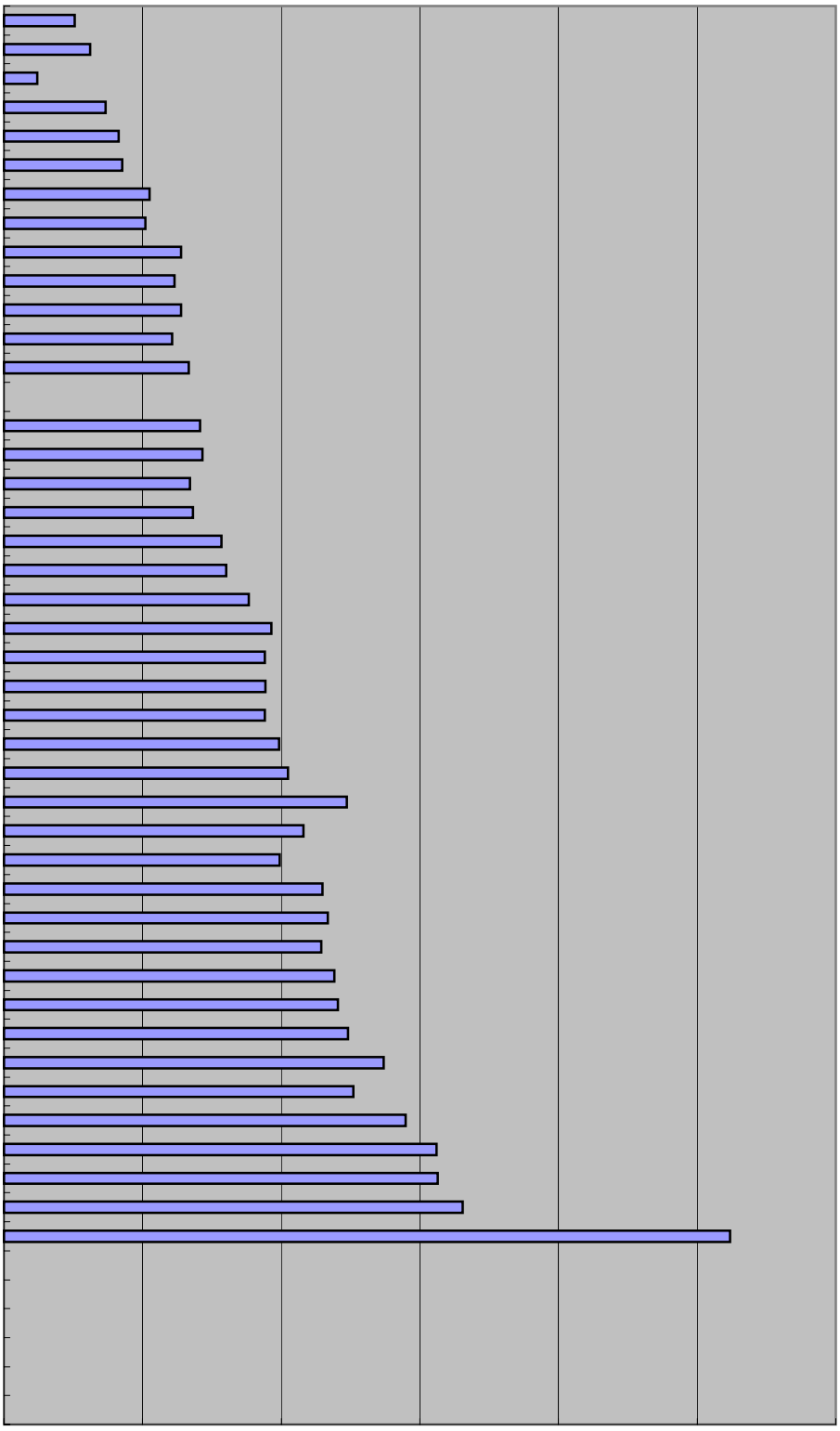


자료 : 스위스 국제경영개발원(IMD), 세계 경쟁력 연감(2001, 2002, 2003)

IMD 세계경쟁력 평가지표로 본

# 2002년도
# 노동시장 국가경쟁력 평가지표

## 3-2-04(d). 관리임원 연봉-인사담당 임원

('01)($)

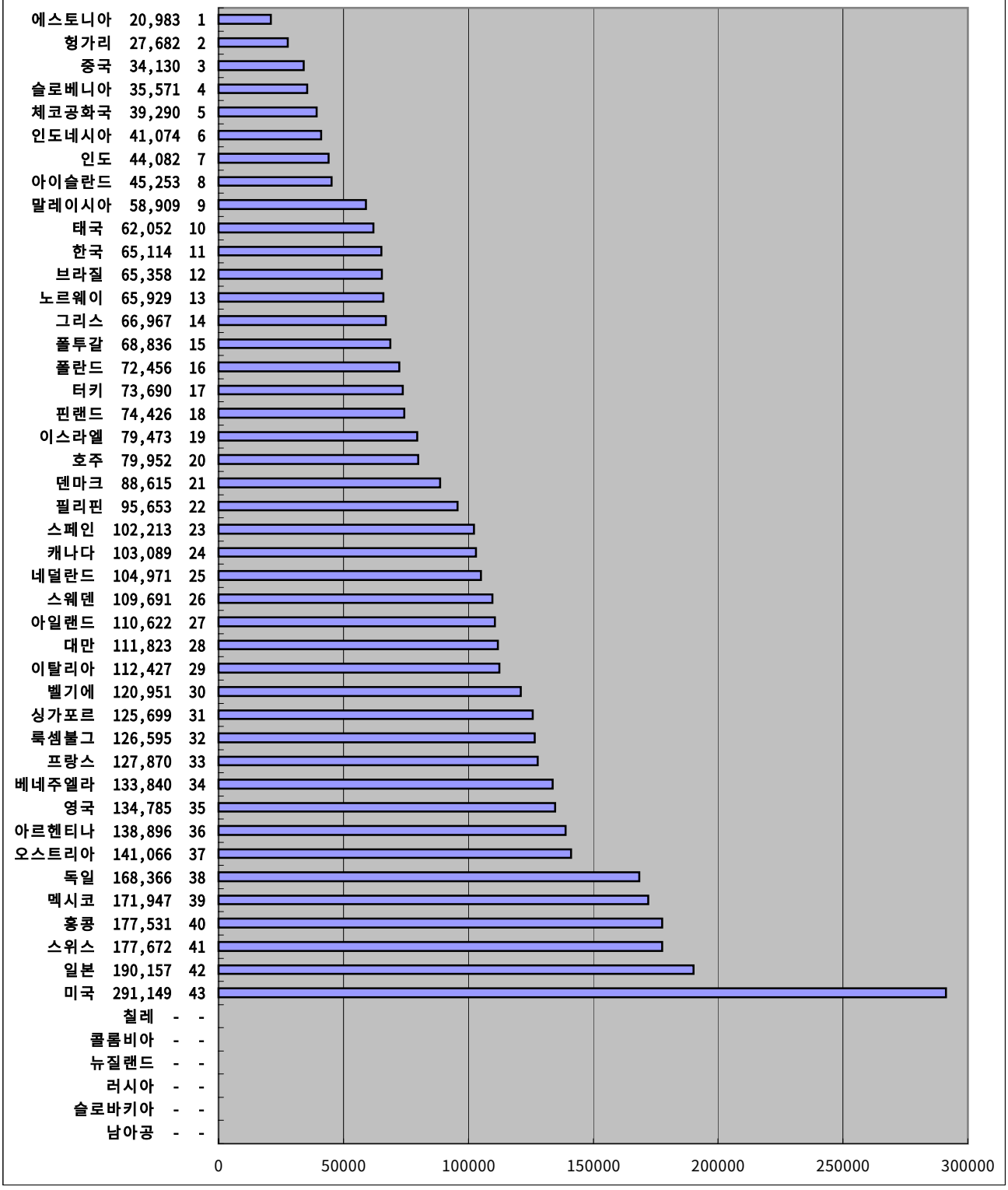


자료 : 스위스 국제경영개발원(IMD), 세계 경쟁력 연감(2001, 2002, 2003)

IMD 세계경쟁력 평가지표로 본

# 2003년도
# 노동시장 국가경쟁력 평가지표

## 3-2-04(d). 관리임원 연봉-인사담당 임원

('02)($)

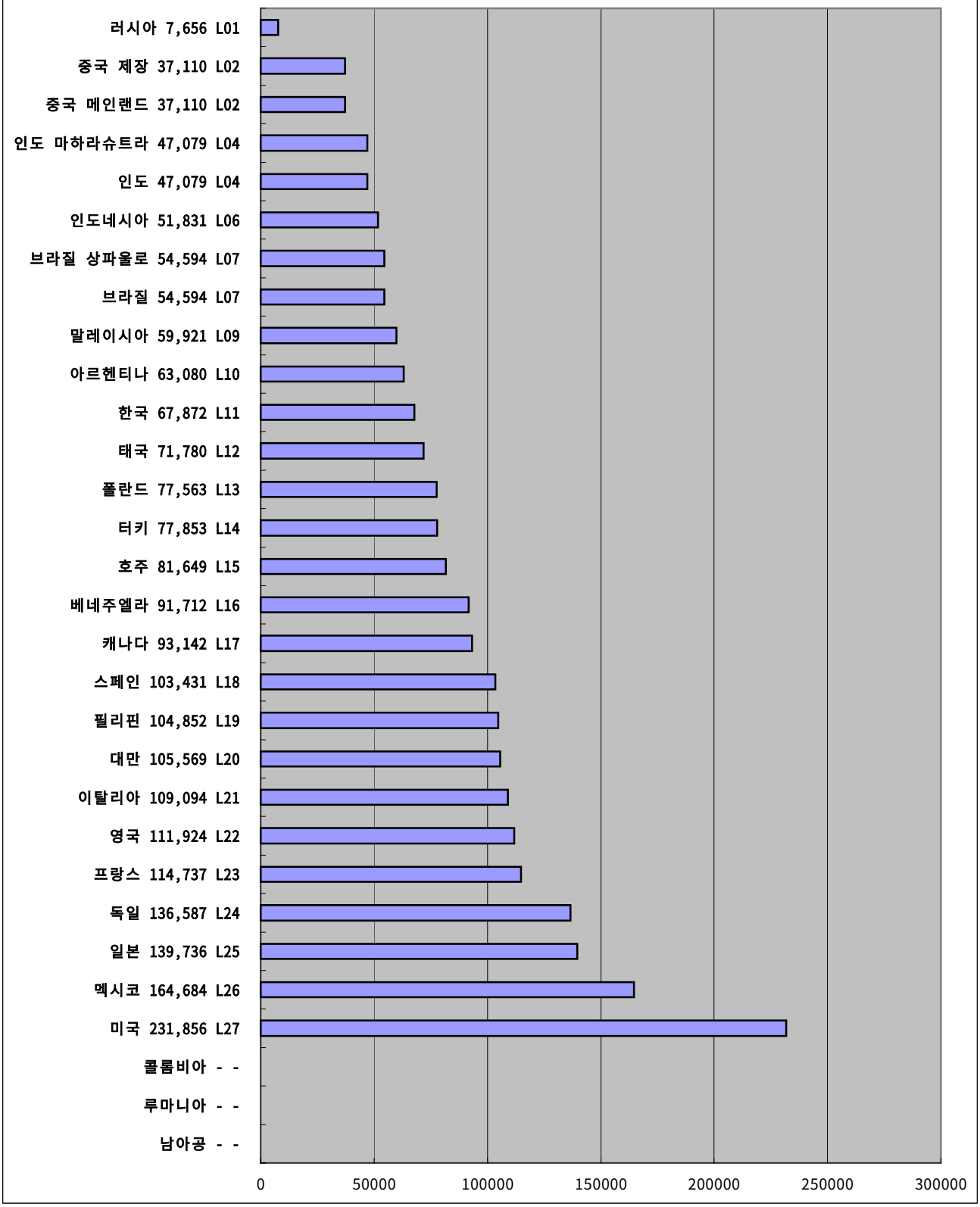


자료 : 스위스 국제경영개발원(IMD), 세계 경쟁력 연감(2001, 2002, 2003)

IMD 세계경쟁력 평가지표로 본

2003년도

노동시장 국가경쟁력 평가지표

## 3-2-04(d). 관리임원 연봉-인사담당 임원

('02)($)

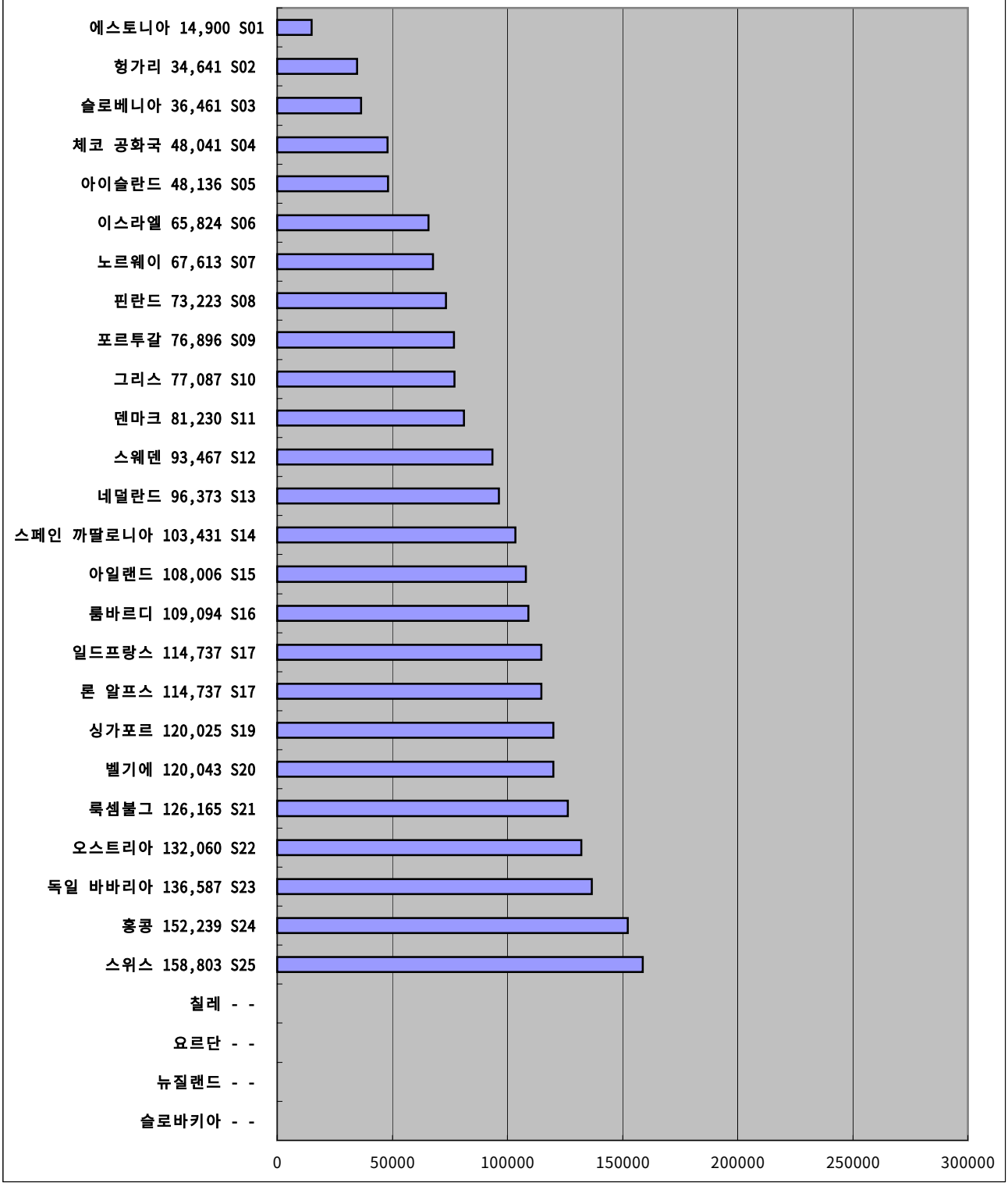


자료 : 스위스 국제경영개발원(IMD), 세계 경쟁력 연감(2001, 2002, 2003)