IMD 세계경쟁력 평가지표로 본
2001-2003년도
노동시장 국가경쟁력 평가지표

	2003년도 3-2-04(b). 관리임원연봉-엔지니어 ('02) ($)		2002년도 3-2-04(b). 관리임원연봉-엔지니어 ('00) ($)		2001년도 3-2-04(b). 관리임원연봉-엔지니어 ('00) ($)(순위의미없음)	
	값	순위	값	순위	값	순위
남아공	-	-	-	49	-	-
대만	77,083	L22	70,383	28	72,271	31
독일	97,000	L25	83,572	38	83,262	37
러시아	4,594	L01	-	47	-	-
루마니아	-	-				
말레이시아	43,551	L08	37,659	7	35,196	7
멕시코	110,479	L26	102,750	39	91,426	39
미국	91,851	L24	135,400	43	129,688	43
베네주엘라	19,852	L02	24,800	27	22,893	28
브라질	43,952	L09	45,985	12	54,236	16
브라질 상파울로	43,952	L09				
스페인	72,416	L18	60,232	23	59,890	24
아르헨티나	59,264	L16	105,791	37	105,108	38
영국	75,015	L20	74,191	35	74,687	35
이탈리아	76,534	L21	65,890	29	65,114	27
인도	32,548	L05	27,369	6	26,123	5
인도 마하라슈트라	32,548	L05				
인도네시아	35,974	L07	25,726	4	26,790	6
일본	119,195	L27	114,404	42	125,592	42
중국 메일랜드	27,504	L03	23,304	3	21,240	2
캐나다	67,269	L17	62,729	25	63,027	25
콜롬비아	-	-	-	45	-	-
태국	50,577	L11	40,521	9	41,747	11
터키	57,815	L15	46,897	14	61,408	22
폴란드	53,509	L13	46,495	15	40,895	9
프랑스	77,429	L23	69,725	33	69,606	32
필리핀	73,639	L19	61,422	22	63,704	26
한국	51,379	L12	41,523	10	43,090	10
호주	55,500	L14	47,980	17	51,463	19
그리스	56,006	S06	48,918	18	48,957	17
네덜란드	67,111	S11	56,646	24	55,893	21
노르웨이	65,152	S10	51,363	13	50,406	12
뉴질랜드	-	-	-	46	-	-
덴마크	77,218	S16	68,255	21	67,585	20
독일 바바리아	97,000	S23				
프랑스 론 알프스	77,429	S17				
룩셈불그	89,853	S21	76,111	34	76,031	34
룸바르디	76,534	S15				
벨기에	84,078	S20	69,667	31	68,860	29
스웨덴	68,221	S12	64,357	30	69,760	30
스위스	112,334	S25	97,405	41	94,278	40
스페인 까딸로니아	72,416	S13				
슬로바키아	-	-	-	48	-	-
슬로베니아	53,179	S05	48,101	11	51,400	14
싱가포르	80,584	S19	75,400	32	75,115	33
아이슬란드	62,179	S09	56,331	8	62,651	8
아일랜드	74,145	S14	60,941	26	57,138	23
에스토니아	8,567	S01	10,092	1	12,033	3
오스트리아	96,941	S22	81,478	36	80,924	36
요르단	-	-				
이스라엘	50,594	S04	52,641	20	51,481	15
프랑스 일드프랑스	77,429	S17				
체코공화국	40,492	S03	30,513	5	28,398	4
칠레	-	-	-	44	-	-
폴투갈	57,205	S07	46,738	19	46,247	18
핀란드	60,481	S08	50,623	16	49,529	13
헝가리	28,770	S02	21,632	2	19,910	1
홍콩	106,636	S24	99,736	40	96,225	41

자료 : 스위스 국제경영개발원(IMD), 세계 경쟁력 연감(2001, 2002, 2003)

IMD 세계경쟁력 평가지표로 본

2001년도
노동시장 국가경쟁력 평가지표

3-2-04(b). 관리임원 연봉-엔지니어

('00)($)(순위의미없음)

헝가리	19910	1
중국	21240	2
에스토니아	12033	3
체코공화국	28398	4
인도	26123	5
인도네시아	26790	6
말레이시아	35196	7
아이슬란드	62651	8
폴란드	40895	9
한국	43090	10
태국	41747	11
노르웨이	50406	12
핀랜드	49529	13
슬로베니아	51400	14
이스라엘	51481	15
브라질	54236	16
그리스	48957	17
폴투갈	46247	18
호주	51463	19
덴마크	67585	20
네덜란드	55893	21
터키	61408	22
아일랜드	57138	23
스페인	59890	24
캐나다	63027	25
필리핀	63704	26
이탈리아	65114	27
베네주엘라	22893	28
벨기에	68860	29
스웨덴	69760	30
대만	72271	31
프랑스	69606	32
싱가포르	75115	33
룩셈불그	76031	34
영국	74687	35
오스트리아	80924	36
독일	83262	37
아르헨티나	105108	38
멕시코	91426	39
스위스	94278	40
홍콩	96225	41
일본	125592	42
미국	129688	43
칠레	-	-
콜롬비아	-	-
뉴질랜드	-	-
러시아	-	-
슬로바키아	-	-
남아공	-	-

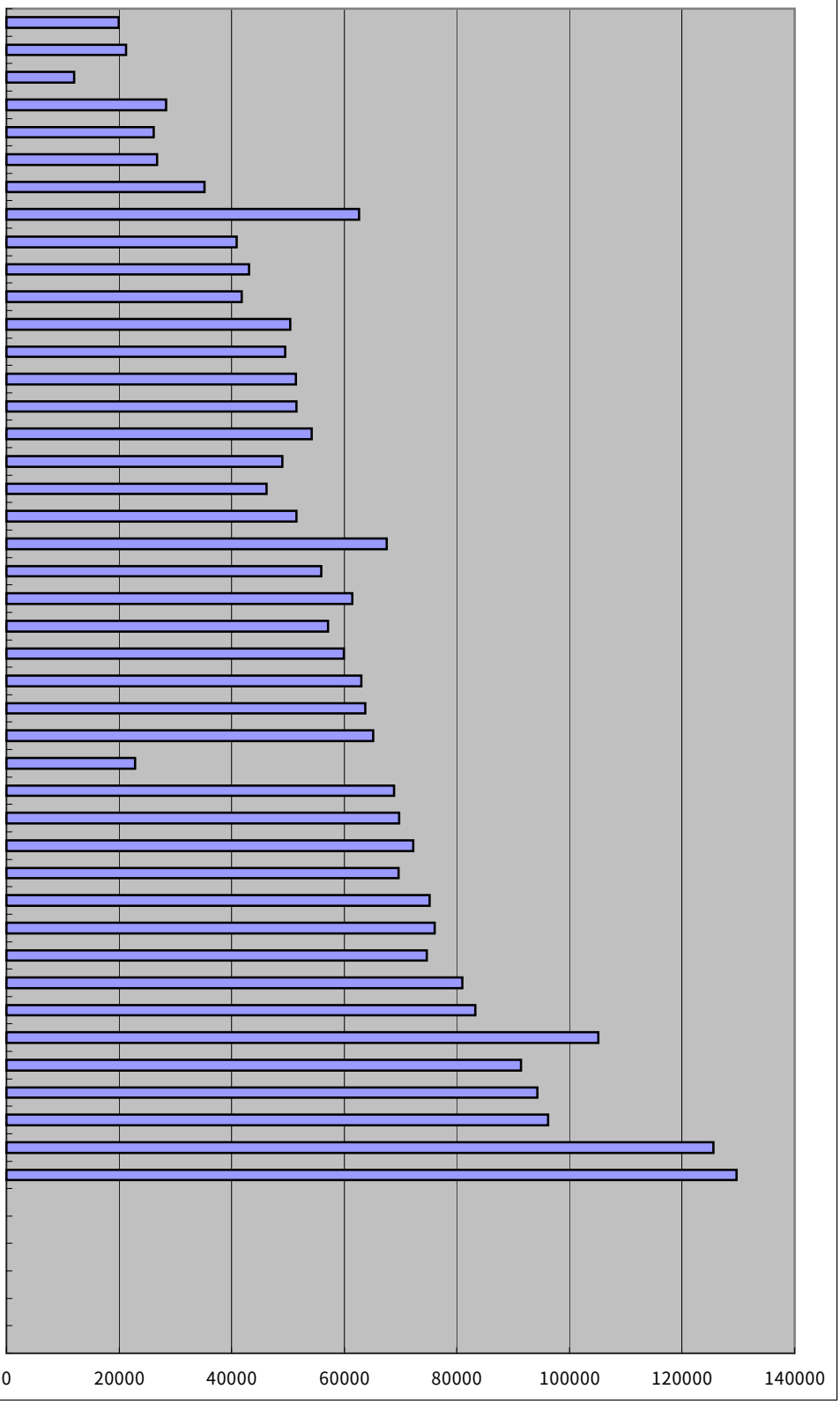

자료 : 스위스 국제경영개발원(IMD), 세계 경쟁력 연감(2001, 2002, 2003)

IMD 세계경쟁력 평가지표로 본

2002년도
노동시장 국가경쟁력 평가지표

3-2-04(b). 관리임원 연봉-엔지니어

('01)($)

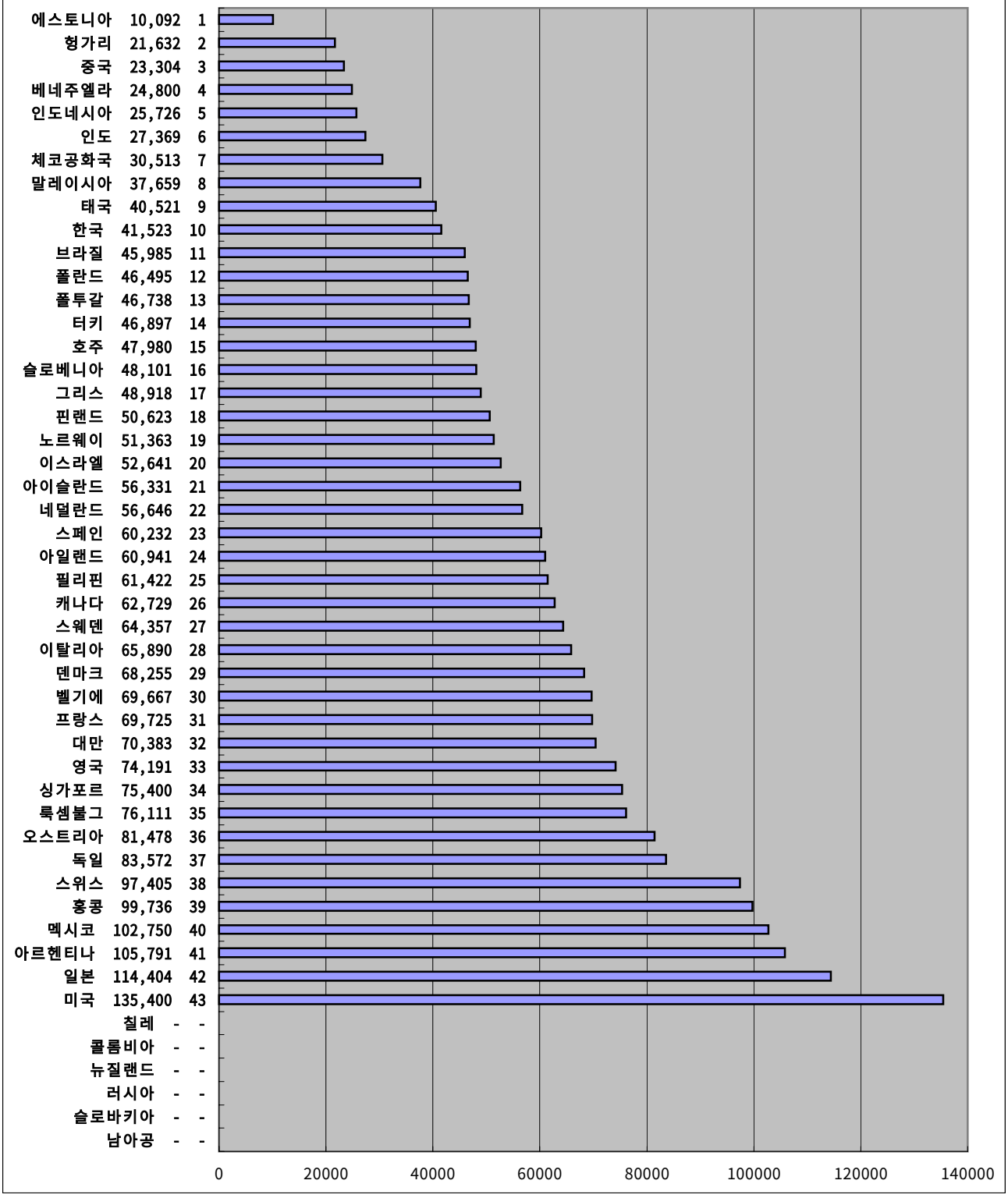

자료 : 스위스 국제경영개발원(IMD), 세계 경쟁력 연감(2001, 2002, 2003)

IMD 세계경쟁력 평가지표로 본

2003년도
노동시장 국가경쟁력 평가지표

3-2-04(b). 관리임원 연봉-엔지니어

('02)($)

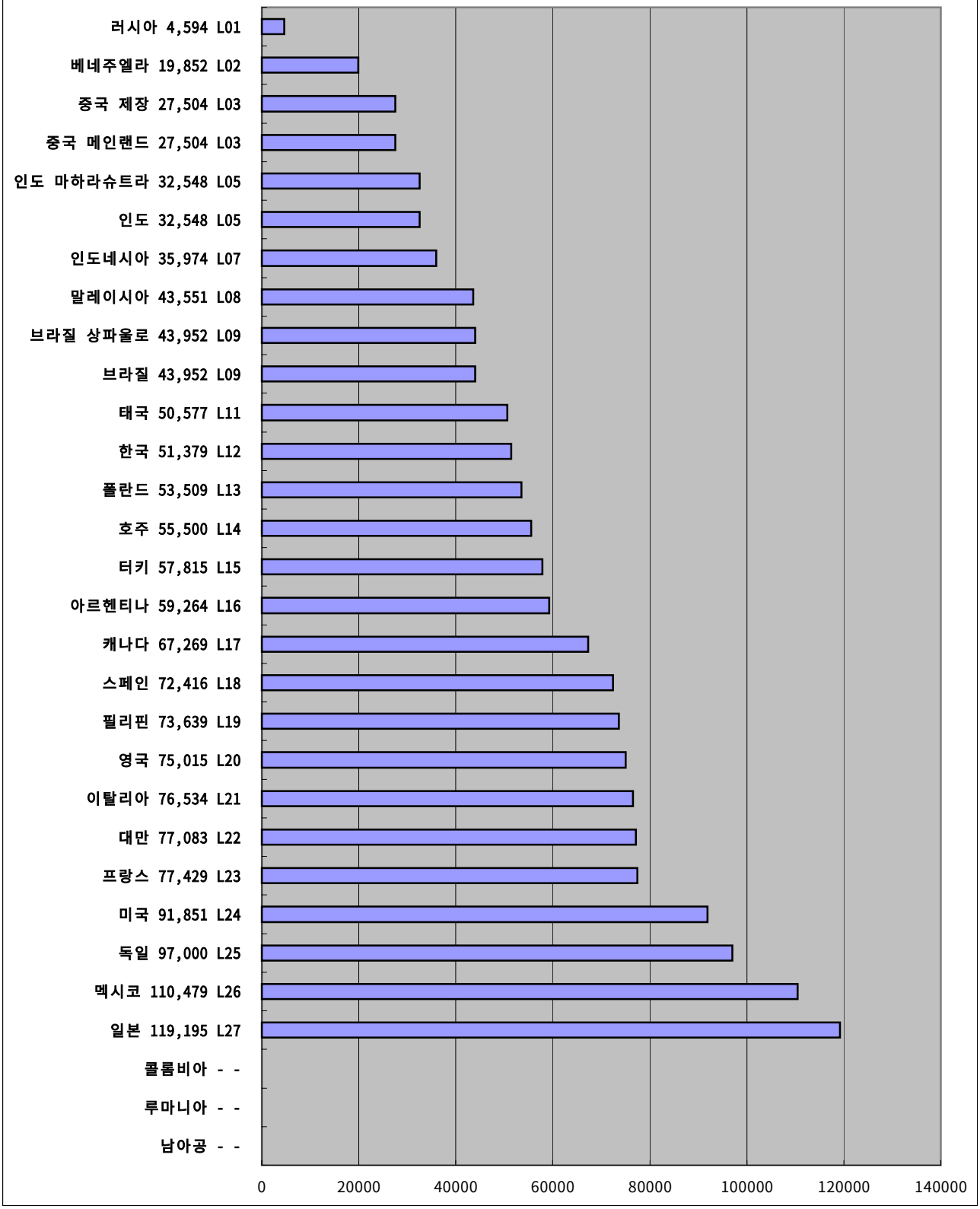

자료 : 스위스 국제경영개발원(IMD), 세계 경쟁력 연감(2001, 2002, 2003)

IMD 세계경쟁력 평가지표로 본

2003년도

노동시장 국가경쟁력 평가지표

3-2-04(b). 관리임원 연봉-엔지니어

('02)($)

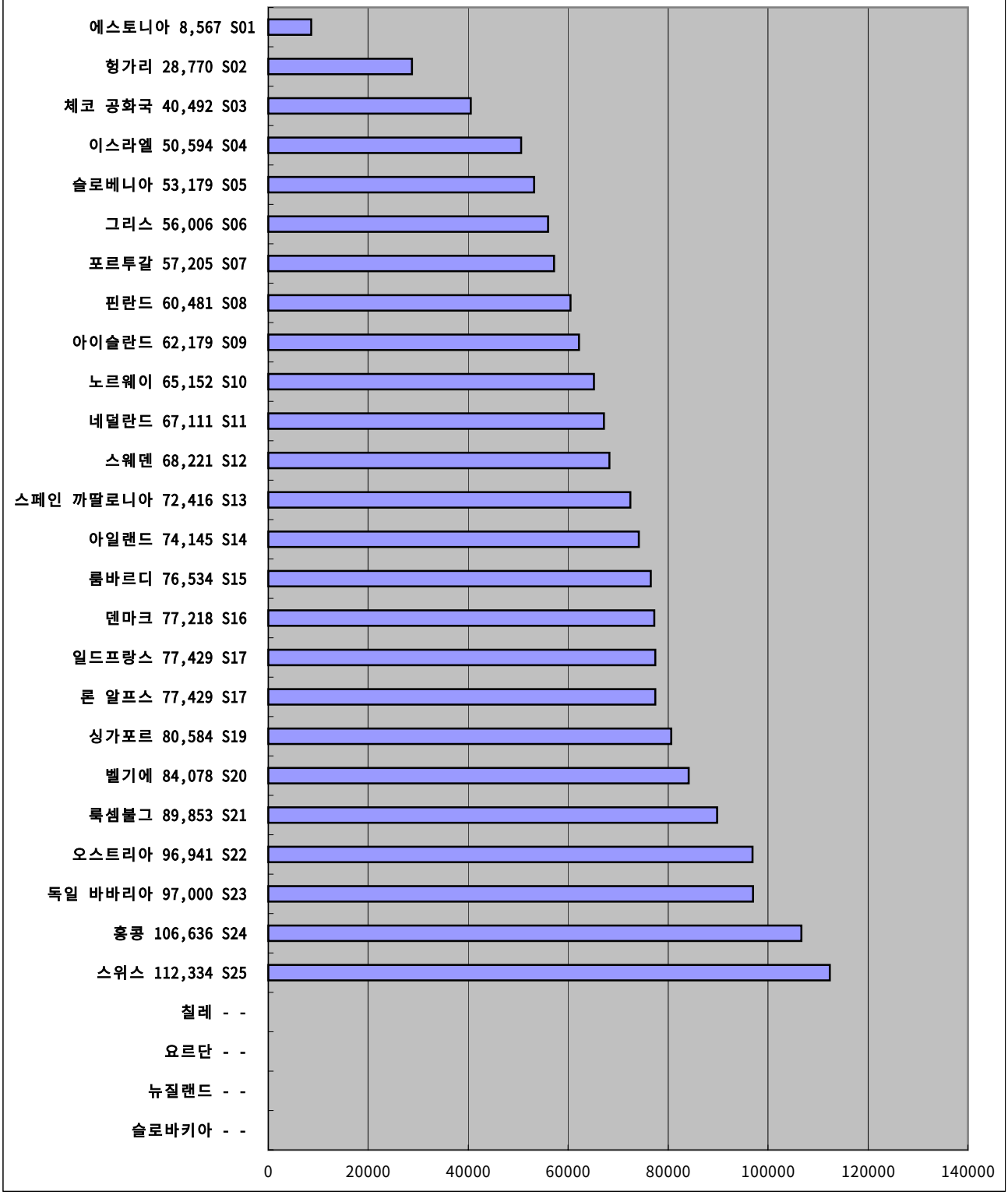

자료 : 스위스 국제경영개발원(IMD), 세계 경쟁력 연감(2001, 2002, 2003)