IMD 세계경쟁력 평가지표로 본
2001-2003년도
노동시장 국가경쟁력 평가지표

	2003년도		2002년도		2001년도	
	3-2-04(a). 관리임원 연봉-CEO ('02) ($)		3-2-04(a). 관리임원 연봉-CEO ('00) ($)		3-2-04(a). 관리임원 연봉-CEO ('00) ($)(순위의미없음)	
	값	순위	값	순위	값	순위
남아공	-	-	-	49	-	-
대만	180,985	L18	180,940	28	181,938	31
독일	270,005	L23	270,138	38	230,979	37
러시아	34,451	L01	-	47	-	-
루마니아	-	-				
말레이시아	99,064	L07	94,698	7	83,926	7
멕시코	287,694	L25	272,071	39	236,155	39
미국	526,271	L27	580,601	43	440,767	43
베네주엘라	184,025	L20	301,338	27	278,158	28
브라질	105,644	L07	103,008	12	118,543	16
브라질 상파울로	105,644	L09				
스페인	181,388	L19	165,782	23	159,105	24
아르헨티나	112,291	L10	224,199	37	216,400	38
영국	283,190	L24	291,947	35	203,595	35
이탈리아	205,244	L21	199,736	29	174,075	27
인도	75,288	L04	69,409	6	65,136	5
인도 마하라슈트라	75,288	L04				
인도네시아	78,951	L06	63,467	4	65,492	6
일본	293,105	L26	307,428	42	277,045	42
중국 메일랜드	60,287	L02	55,322	3	50,189	2
중국 제장	60,287	L02				
캐나다	164,648	L16	169,137	25	161,268	25
콜롬비아	-	-	-	45	-	-
태국	117,186	L11	98,704	9	100,900	11
터키	123,570	L13	109,326	14	145,675	22
폴란드	127,551	L14	119,131	15	103,331	9
프랑스	237,925	L22	237,083	33	197,866	32
필리핀	173,421	L17	152,866	22	156,266	26
한국	119,760	L12	108,060	10	101,574	10
호주	143,333	L15	130,243	17	133,820	19
그리스	188,836	S14	-	18	-	17
네덜란드	170,645	S11	170,467	24	149,563	21
노르웨이	118,887	S07	106,484	13	101,178	12
뉴질랜드	-	-	-	46	-	-
덴마크	150,748	S10	143,910	21	137,061	20
독일 바바리아	270,005	S23				
프랑스 론 알프스	237,925	S19				
룩셈불그	228,302	S18	218,522	34	198,755	34
룸바르디	205,244	S15				
벨기에	226,023	S17	204,851	31	180,549	29
스웨덴	265,321	S22	248,162	30	213,981	30
스위스	317,947	S25	308,178	41	264,884	40
스페인 까딸로니아	181,388	S12				
슬로바키아	-	-	-	48	-	-
슬로베니아	85,758	S05	-	11	85,427	14
싱가포르	208,182	S16	203,128	32	194,642	33
아이슬란드	84,311	S04	79,261	8	68,956	8
아일랜드	181,517	S13	174,577	26	158,574	23
에스토니아	38,926	S01	34,554	1	-	3
오스트리아	255,446	S21	246,851	36	219,970	36
요르단	-	-				
이스라엘	111,865	S06	125,114	20	117,980	15
프랑스 일드프랑스	237,925	S19				
체코공화국	76,440	S03	62,351	5	57,206	4
칠레	-	-	-	44	-	-
폴투갈	142,026	S09	-	19	-	18
핀란드	129,464	S08	119,879	16	113,361	13
헝가리	56,648	S02	45,034	2	41,030	1
홍콩	272,637	S24	282,487	40	260,776	41

자료 : 스위스 국제경영개발원(IMD), 세계 경쟁력 연감(2001, 2002, 2003)

IMD 세계경쟁력 평가지표로 본

2001년도
노동시장 국가경쟁력 평가지표

3-2-04(a). 관리임원 연봉-CEO

('00)($)(순위의미없음)

헝가리	41030	1
중국	50189	2
에스토니아	-	3
체코공화국	57206	4
인도	65136	5
인도네시아	65492	6
말레이시아	83926	7
아이슬란드	68956	8
폴란드	103331	9
한국	101574	10
태국	100900	11
노르웨이	101178	12
핀랜드	113361	13
슬로베니아	85427	14
이스라엘	117980	15
브라질	118543	16
그리스	-	17
폴투갈	-	18
호주	133820	19
덴마크	137061	20
네덜란드	149563	21
터키	145675	22
아일랜드	158574	23
스페인	159105	24
캐나다	161268	25
필리핀	156266	26
이탈리아	174075	27
베네주엘라	278158	28
벨기에	180549	29
스웨덴	213981	30
대만	181938	31
프랑스	197866	32
싱가포르	194642	33
룩셈불그	198755	34
영국	203595	35
오스트리아	219970	36
독일	230979	37
아르헨티나	216400	38
멕시코	236155	39
스위스	264884	40
홍콩	260776	41
일본	277045	42
미국	440767	43
칠레	-	-
콜롬비아	-	-
뉴질랜드	-	-
러시아	-	-
슬로바키아	-	-
남아공	-	-

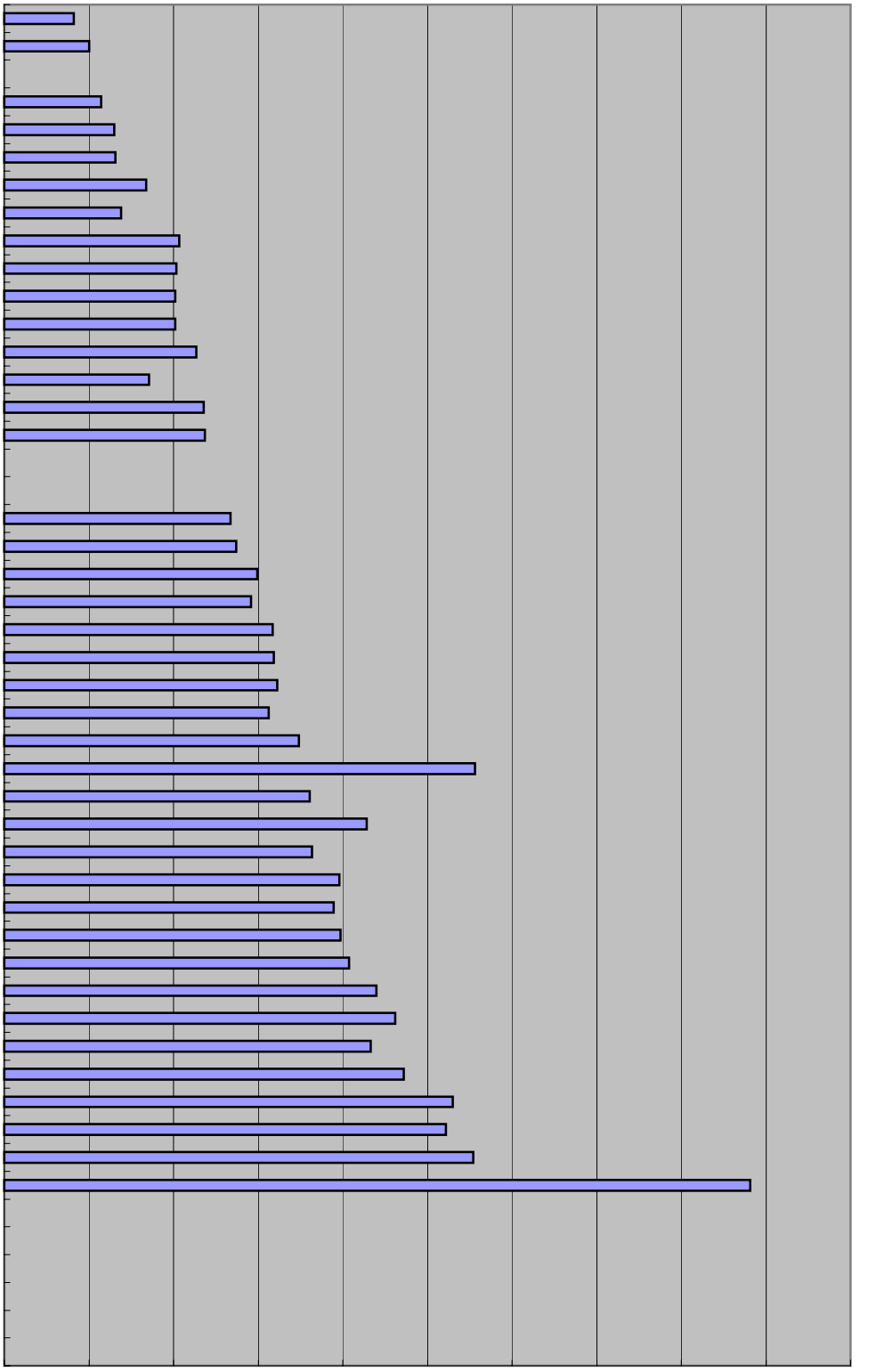

자료 : 스위스 국제경영개발원(IMD), 세계 경쟁력 연감(2001, 2002, 2003)

IMD 세계경쟁력 평가지표로 본

2002년도

노동시장 국가경쟁력 평가지표

3-2-04(a). 관리임원 연봉-CEO

('01)($)

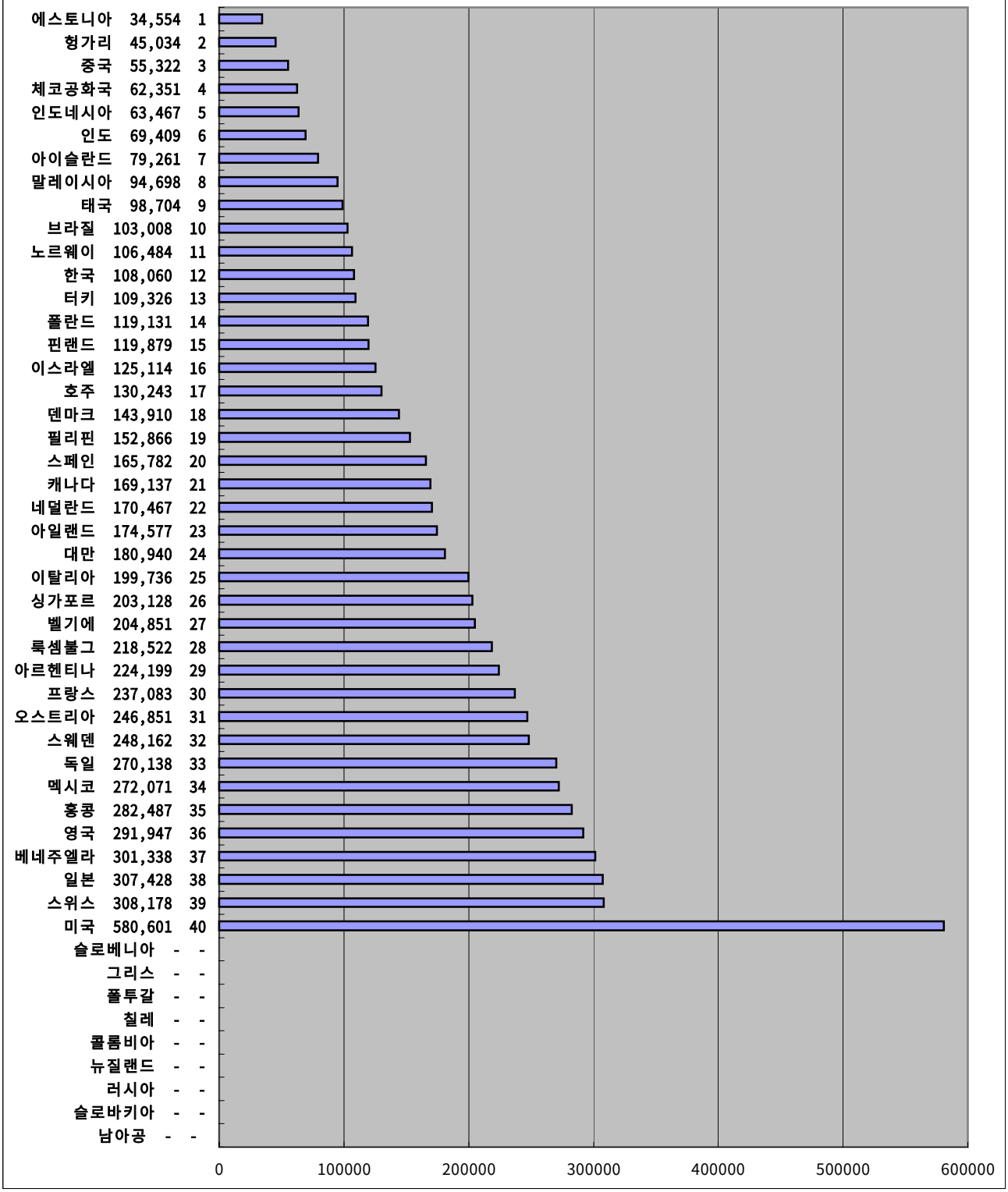

자료 : 스위스 국제경영개발원(IMD), 세계 경쟁력 연감(2001, 2002, 2003)

IMD 세계경쟁력 평가지표로 본

2003년도
노동시장 국가경쟁력 평가지표

3-2-04(a). 관리임원 연봉-CEO
('02)($)

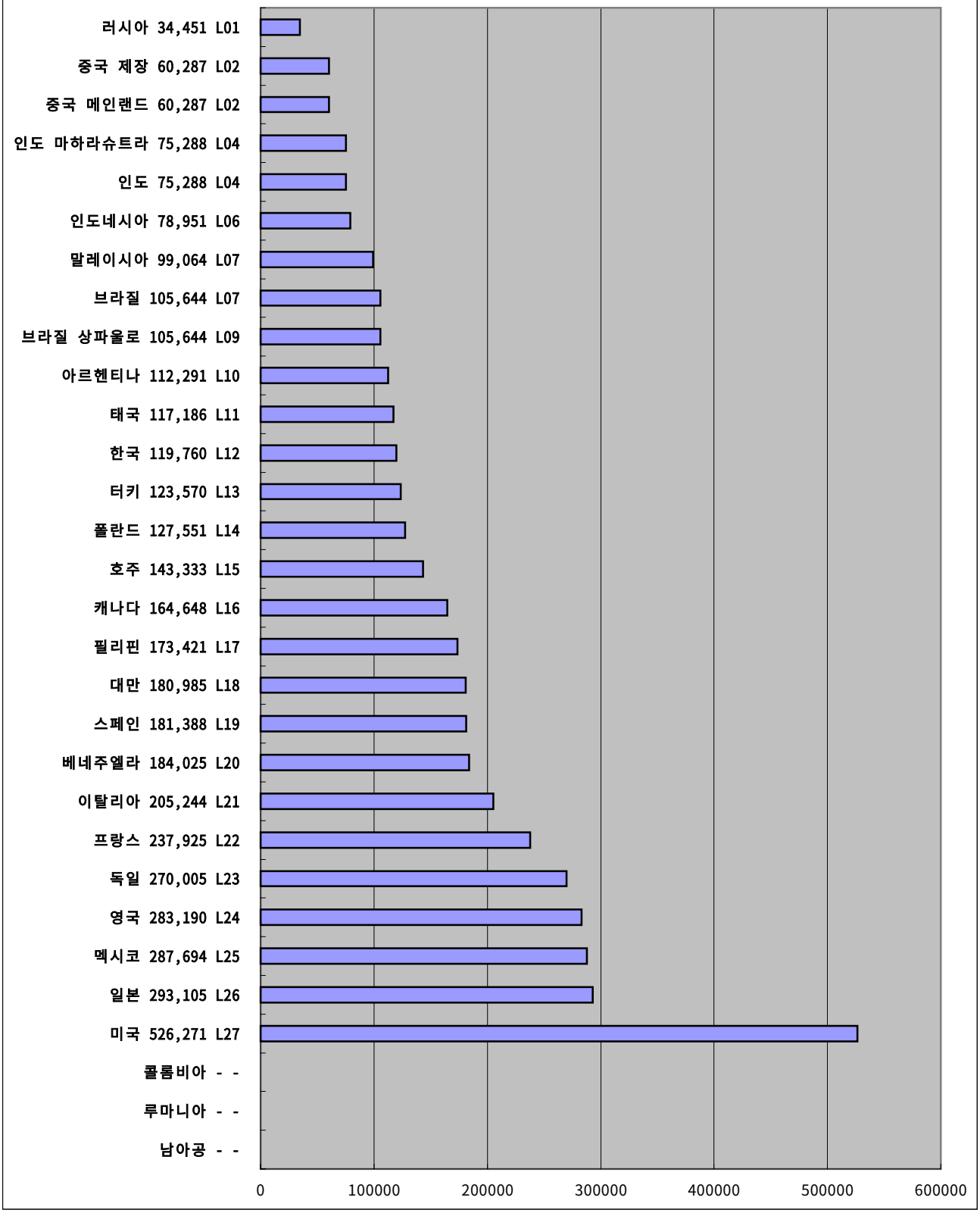

자료 : 스위스 국제경영개발원(IMD), 세계 경쟁력 연감(2001, 2002, 2003)

IMD 세계경쟁력 평가지표로 본

2003년도
노동시장 국가경쟁력 평가지표

3-2-04(a). 관리임원 연봉-CEO

('02)($)

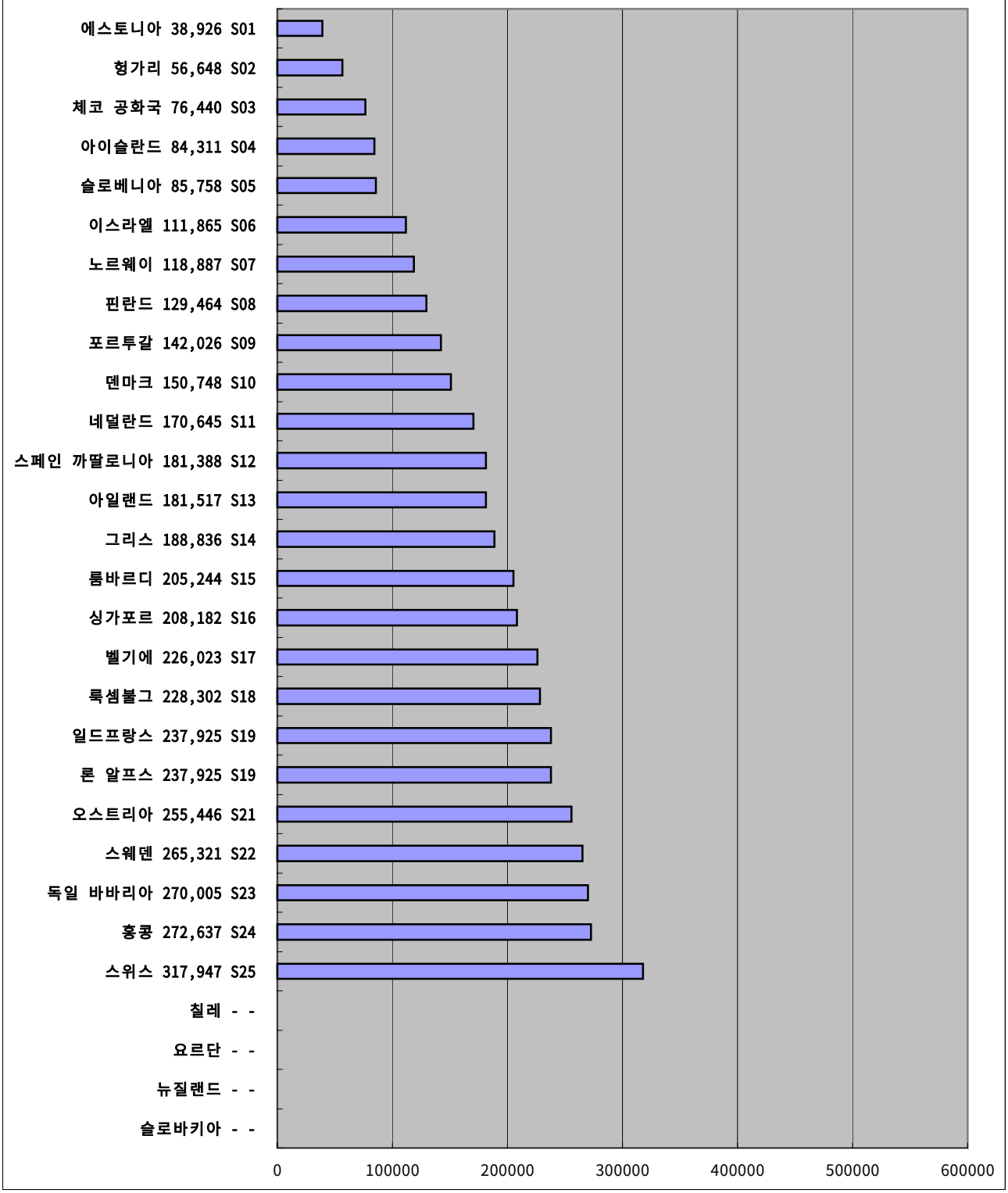

자료 : 스위스 국제경영개발원(IMD), 세계 경쟁력 연감(2001, 2002, 2003)

자료 : 스위스 국제경영개발원(IMD), 세계 경쟁력 연감(2001, 2002, 2003)

자료 : 스위스 국제경영개발원(IMD), 세계 경쟁력 연감(2001, 2002, 2003)

자료 : 스위스 국제경영개발원(IMD), 세계 경쟁력 연감(2001, 2002, 2003)

자료 : 스위스 국제경영개발원(IMD), 세계 경쟁력 연감(2001, 2002, 2003)