IMD 세계경쟁력 평가지표로 본
2001-2003년도
노동시장 국가경쟁력 평가지표

	2003년도 3-2-03(b). 전문서비스직 연봉 -기업체 부서장 ('00) ($)		2002년도 3-2-03(b). 전문서비스직 연봉 -기업체 부서장 ('00) ($)		2001년도 3-2-03(b). 전문서비스직 연봉 -기업체 부서장 ('00) ($)(순위의미없음)	
	값	순위	값	순위	값	순위
남아공	33,300	L19	33,300	14	33,300	14
대만	34,200	L22	34,200	26	34,200	25
독일	58,500	L27	58,500	44	58,500	43
러시아	12,000	L07	2,100	8	2,100	7
루마니아	-	-				
말레이시아	31,800	L15	31,800	13	31,800	13
멕시코	9,000	L02	9,000	9	9,000	9
미국	69,550	L28	69,550	45	69,550	44
베네주엘라	11,600	L06	11,600	11	11,600	11
브라질	32,900	L17	32,900	15	32,900	15
브라질 상파울로	32,900	L17				
스페인	25,950	L15	25,950	22	25,950	21
아르헨티나	33,600	L20	33,600	28	33,600	27
영국	47,000	L24	47,000	41	47,000	40
이탈리아	25,700	L14	25,700	24	25,700	23
인도	10,200	L04	10,200	1	10,200	1
인도 마하라슈트라	10,200	L04				
인도네시아	12,000	L07	12,000	2	12,000	2
일본	86,100	L29	86,100	47	86,100	46
중국 메일랜드	12,300	L09	12,300	7	12,300	6
중국 제장	12,300	L09				
캐나다	48,300	L25	48,300	39	48,300	38
콜롬비아	23,000	L12	23,000	12	23,000	12
태국	15,700	L11	15,700	10	15,700	10
터키	34,100	L21	34,100	16	34,100	16
폴란드	9,900	L03	9,900	5	9,900	5
프랑스	57,300	L26	57,300	37	57,300	36
필리핀	8,700	L01	8,700	4	8,700	4
한국	24,539	L13	44,900	32	44,900	31
호주	38,600	L23	38,600	29	38,600	28
그리스	34,800	S10	34,800	20	34,800	19
네덜란드	65,200	S24	65,200	36	65,200	35
노르웨이	56,400	S18	56,400	40	56,400	39
뉴질랜드	34,200	S09	34,200	23	34,200	22
덴마크	53,100	S17	53,100	43	53,100	42
독일 바바리아	58,500	S23				
프랑스 론 알프스	57,300	S20				
룩셈불그	72,200	S25	72,200	46	72,200	45
룸바르디	25,700	S06				
벨기에	72,300	S26	72,300	42	72,300	41
스웨덴	52,300	S16	52,300	35	52,300	34
스위스	85,150	S27	85,150	48	85,150	47
스페인 까딸로니아	25,950	S07				
슬로바키아	5,867	S01	-	18	-	-
슬로베니아	37,607	S12	37,607	19	37,607	18
싱가포르	37,100	S11	37,100	25	37,100	24
아이슬란드	32,100	S08	32,100	31	32,100	29
아일랜드	44,900	S13	44,900	34	44,900	33
에스토니아	12,700	S03	12,700	6	12,700	8
오스트리아	58,100	S22	58,100	38	58,100	37
요르단	-	-				
이스라엘	56,600	S19	56,600	27	56,600	26
프랑스 일드프랑스	57,300	S20				
체코공화국	-	-	-	-	-	-
칠레	18,600	S04	18,600	17	18,600	17
폴투갈	24,500	S05	24,500	21	24,500	20
핀란드	48,100	S14	48,100	30	48,100	30
헝가리	7,200	S02	7,200	3	7,200	3
홍콩	51,371	S15	50,600	33	50,600	32

자료 : 스위스 국제경영개발원(IMD), 세계 경쟁력 연감(2001, 2002, 2003)

IMD 세계경쟁력 평가지표로 본

2001년도
노동시장 국가경쟁력 평가지표

3-2-03(b). 전문서비스직 연봉-기업체 부서장

('00)($)(순위의미없음)

인도	10200	1
인도네시아	12000	2
헝가리	7200	3
필리핀	8700	4
폴란드	9900	5
중국	12300	6
러시아	2100	7
에스토니아	12700	8
멕시코	9000	9
태국	15700	10
베네주엘라	11600	11
콜롬비아	23000	12
말레이시아	31800	13
남아공	33300	14
브라질	32900	15
터키	34100	16
칠레	18600	17
슬로베니아	37607	18
그리스	34800	19
폴투갈	24500	20
스페인	25950	21
뉴질랜드	34200	22
이탈리아	25700	23
싱가포르	37100	24
대만	34200	25
이스라엘	56600	26
아르헨티나	33600	27
호주	38600	28
아이슬란드	32100	29
핀랜드	48100	30
한국	44900	31
홍콩	50600	32
아일랜드	44900	33
스웨덴	52300	34
네덜란드	65200	35
프랑스	57300	36
오스트리아	58100	37
캐나다	48300	38
노르웨이	56400	39
영국	47000	40
벨기에	72300	41
덴마크	53100	42
독일	58500	43
미국	69550	44
룩셈불그	72200	45
일본	86100	46
스위스	85150	47
체코공화국	-	-
슬로바키아	-	-

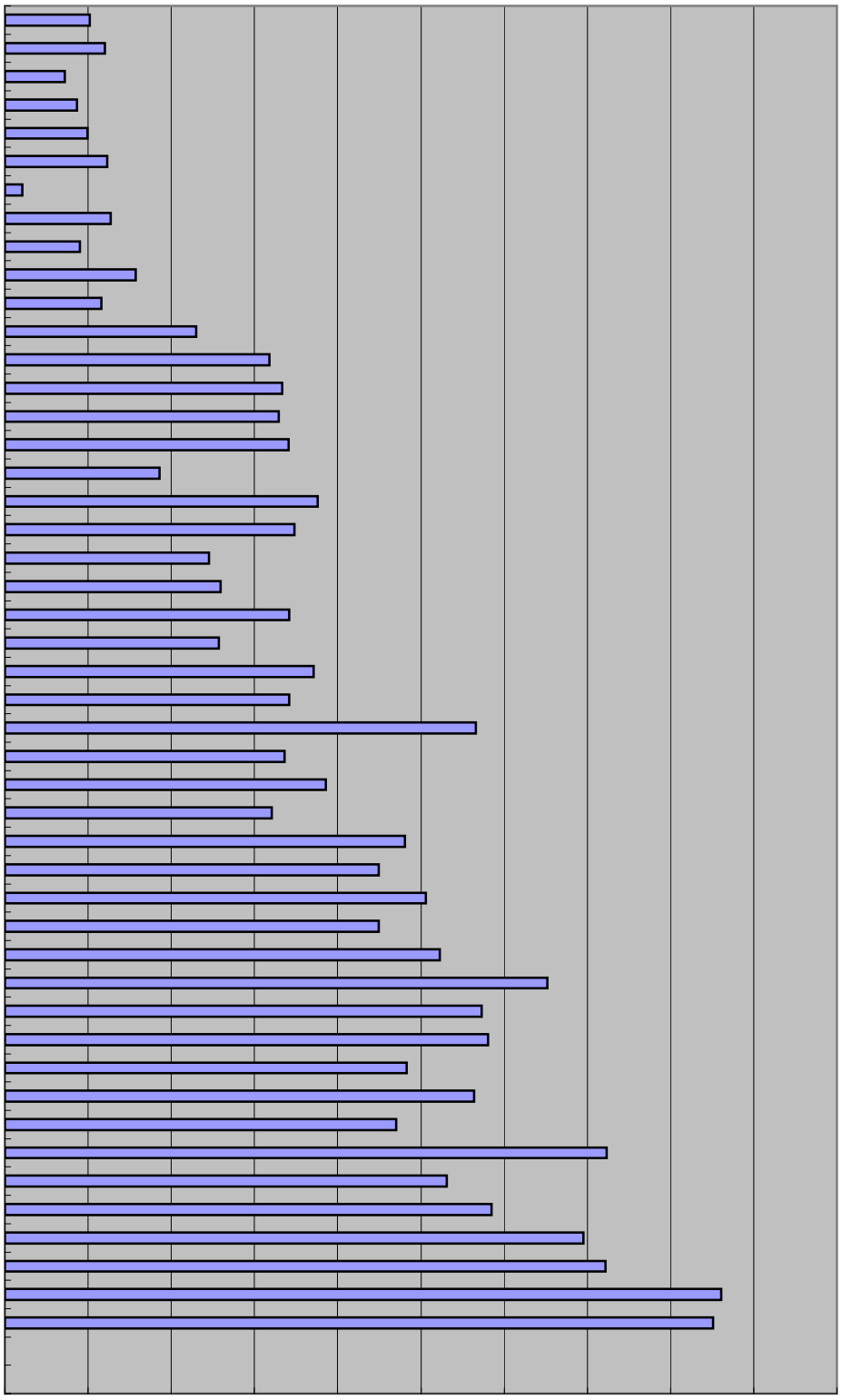

자료 : 스위스 국제경영개발원(IMD), 세계 경쟁력 연감(2001, 2002, 2003)

IMD 세계경쟁력 평가지표로 본

2002년도
노동시장 국가경쟁력 평가지표

3-2-03(b). 전문서비스직 연봉-기업체 부서장

('00)($)

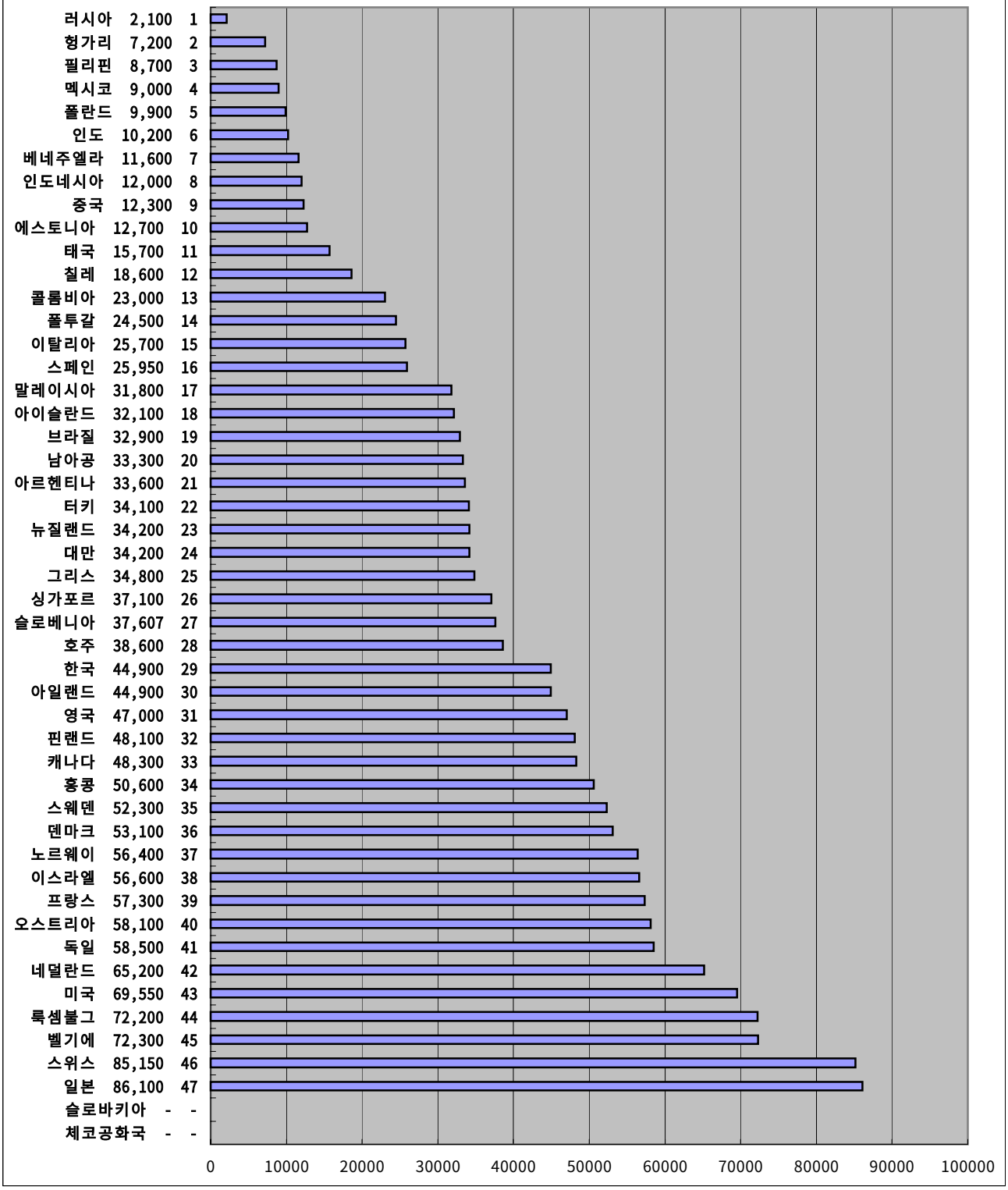

자료 : 스위스 국제경영개발원(IMD), 세계 경쟁력 연감(2001, 2002, 2003)

IMD 세계경쟁력 평가지표로 본

2003년도
노동시장 국가경쟁력 평가지표

3-2-03(b). 전문서비스직 연봉-기업체 부서장

('00)($)

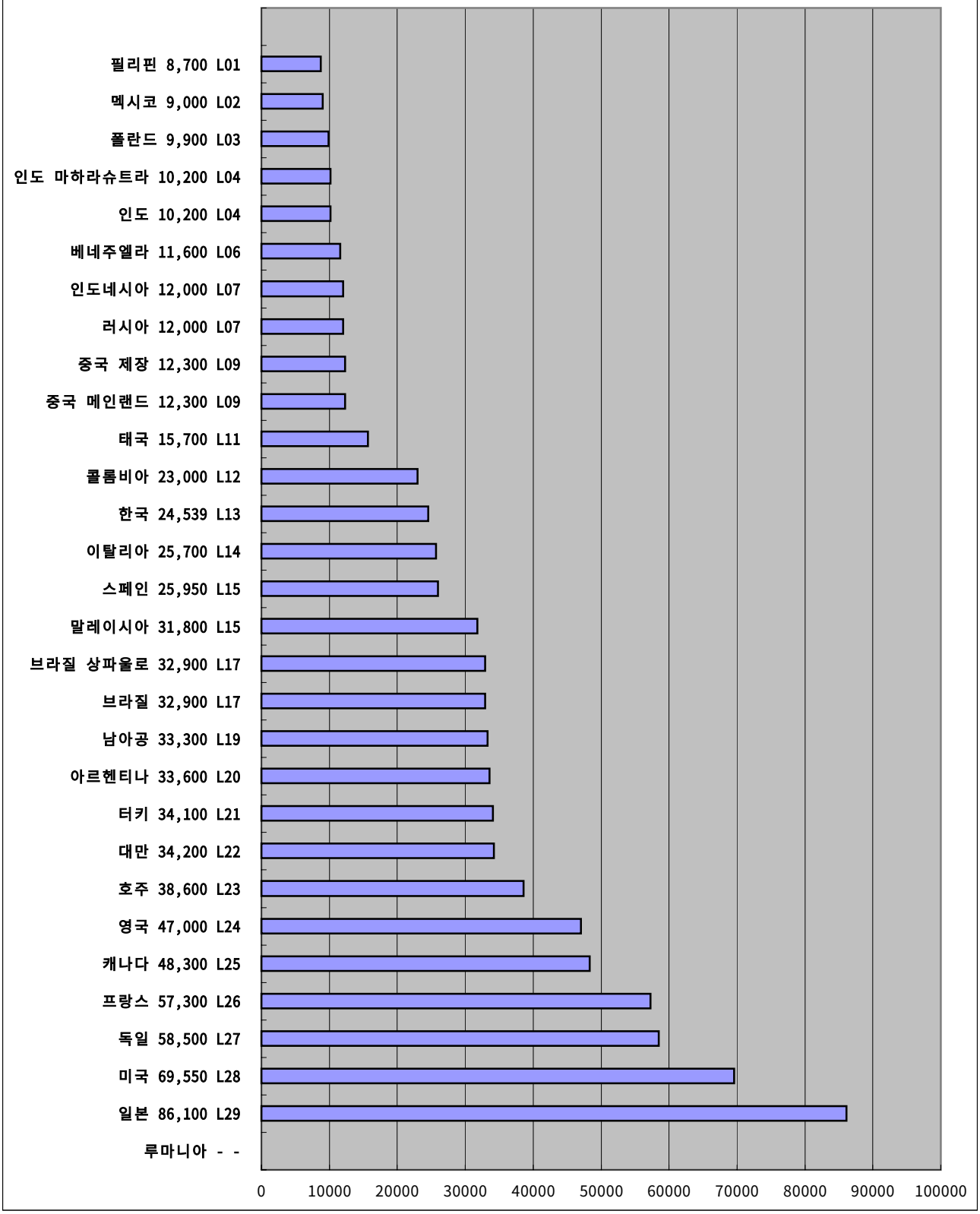

자료 : 스위스 국제경영개발원(IMD), 세계 경쟁력 연감(2001, 2002, 2003)

IMD 세계경쟁력 평가지표로 본

2003년도

노동시장 국가경쟁력 평가지표

3-2-03(b). 전문서비스직 연봉-기업체 부서장

('00)($)

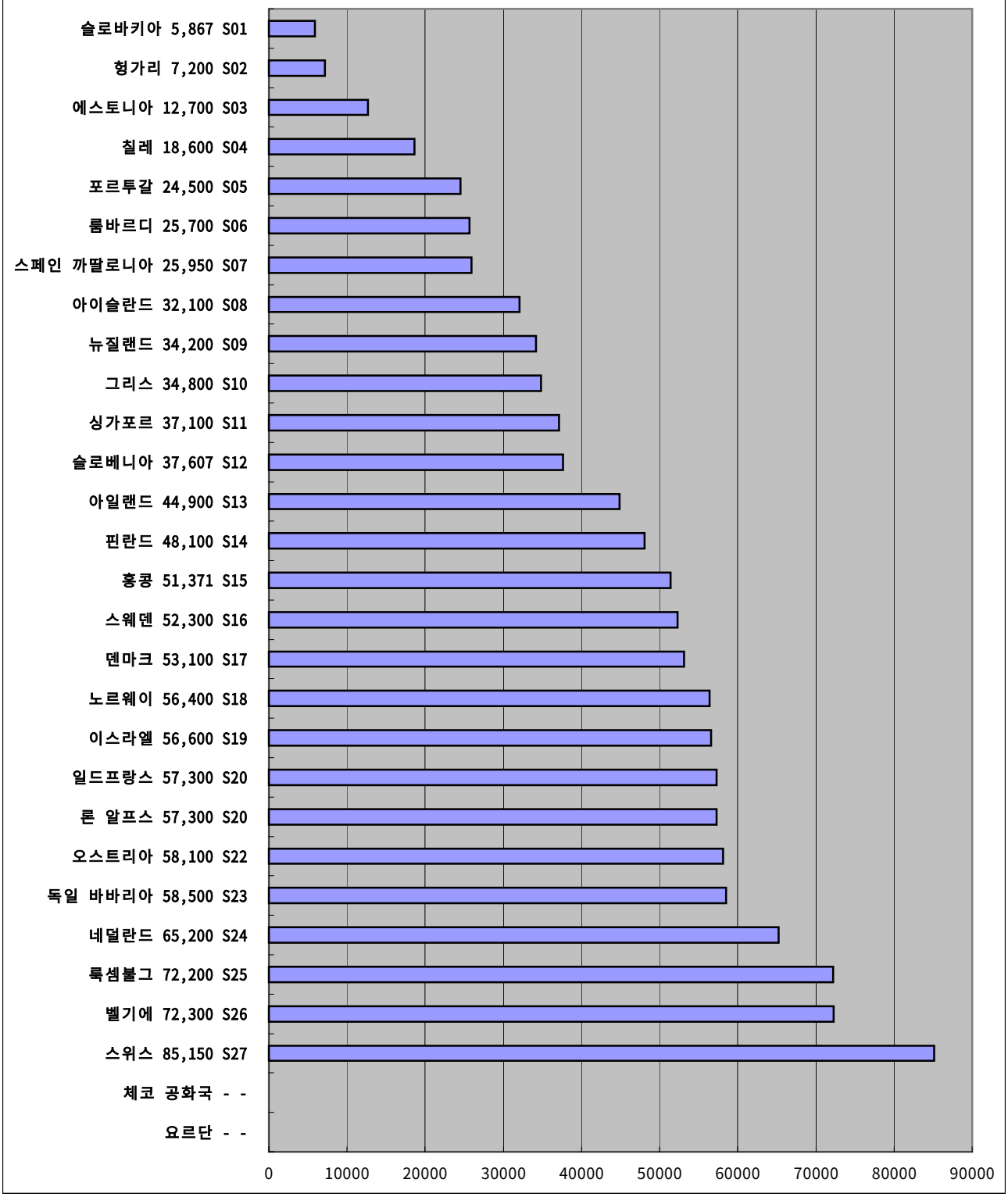

자료 : 스위스 국제경영개발원(IMD), 세계 경쟁력 연감(2001, 2002, 2003)