IMD 세계경쟁력 평가지표로 본
2001-2003년도
생산성 국가경쟁력 평가지표

	2003년도 3-1-07. 농업 생산성 ('02) ($, 농업종사자 1인당 GDP)		2002년도 3-1-07. 농업 생산성 ('01) ($, 농업종사자 1인당 GDP)		2001년도 3-1-07. 농업 생산성 ('00) ($, 농업종사자 1인당 GDP)	
	값	순위	값	순위	값	순위
남아공	–	–	7,884	30	11,699	26
대만	7,385	L12	7,624	32	8,632	31
독일	23,303	L07	18,854	20	23,570	19
러시아	2,734	L18	2,466	41	2,260	43
루마니아	1,379	L21				
말레이시아	4,869	L14	4,443	37	5,326	36
멕시코	3,041	L17	3,097	40	3,085	40
미국	43,882	L03	55,802	3	51,695	4
베네주엘라	6,929	L13	6,860	34	5,171	37
브라질	1,961	L20	2,156	42	2,561	41
브라질 상파울로	11,634	L10				
스페인	23,051	L08	23,580	16	25,682	17
아르헨티나	–	–	–	–	–	–
영국	55,506	L01	48,480	5	67,090	1
이탈리아	28,784	L05	22,817	18	31,097	13
인도	408	L27	403	48	501	48
인도 마하라슈트라	329	L28				
인도네시아	604	L25	527	46	682	46
일본	17,889	L09	17,799	21	20,933	21
중국 메일랜드	476	L26	489	47	519	47
중국 제장	930	L23				
캐나다	24,195	L06	35,697	9	25,276	18
콜롬비아	3,891	L15	3,376	39	3,478	38
태국	890	L24	817	45	814	45
터키	3,670	L16	3,644	38	3,144	39
폴란드	2,536	L19	1,926	43	2,361	42
프랑스	53,391	L02	42,115	8	44,853	8
필리핀	1,283	L22	1,323	44	1,469	44
한국	8,745	L11	8,436	28	9,192	29
호주	37,033	L04	27,666	11	28,991	15
그리스	15,040	S19	13,448	25	17,088	23
네덜란드	56,995	S03	54,544	4	49,228	5
노르웨이	36,812	S10	27,649	12	32,294	12
뉴질랜드	28,934	S14	21,839	19	23,133	20
덴마크	48,208	S06	35,346	10	62,627	2
독일 바바리아	20,443	S18				
프랑스 론 알프스	28,687	S15				
룩셈불그	29,356	S13	27,311	13	30,238	14
룸바르디	47,647	S07				
벨기에	45,771	S08	26,603	14	45,545	7
스웨덴	75,896	S02	43,767	6	48,282	6
스위스	25,013	S16	23,423	17	40,500	9
스페인 까딸로니아	29,833	S12				
슬로바키아	7,407	S27	6,209	35	6,134	34
슬로베니아	7,517	S25	5,718	36	11,181	27
싱가포르	–	–	14,767	23	15,906	24
아이슬란드	80,267	S01	58,093	1	52,146	3
아일랜드	50,244	S04	43,737	7	28,622	16
에스토니아	8,034	S24	8,167	29	5,823	35
오스트리아	23,189	S17	17,465	22	18,424	22
요르단	5,590	S28				
이스라엘	50,226	S05	56,299	2	35,907	10
프랑스 일드프랑스	36,034	S11				
체코공화국	11,537	S20	13,212	26	9,984	28
칠레	7,463	S26	7,884	31	8,416	32
폴투갈	10,810	S21	7,273	33	8,662	30
핀란드	37,206	S09	26,475	15	33,654	11
헝가리	10,542	S22	9,015	27	8,110	33
홍콩	9,464	S23	14,722	24	12,656	25

자료 : 스위스 국제경영개발원(IMD), 세계 경쟁력 연감(2001, 2002, 2003)

IMD 세계경쟁력 평가지표로 본

2001년도
생산성 국가경쟁력 평가지표

3-1-07. 농업생산성

('00)($, 농업종사자1인당 GDP)

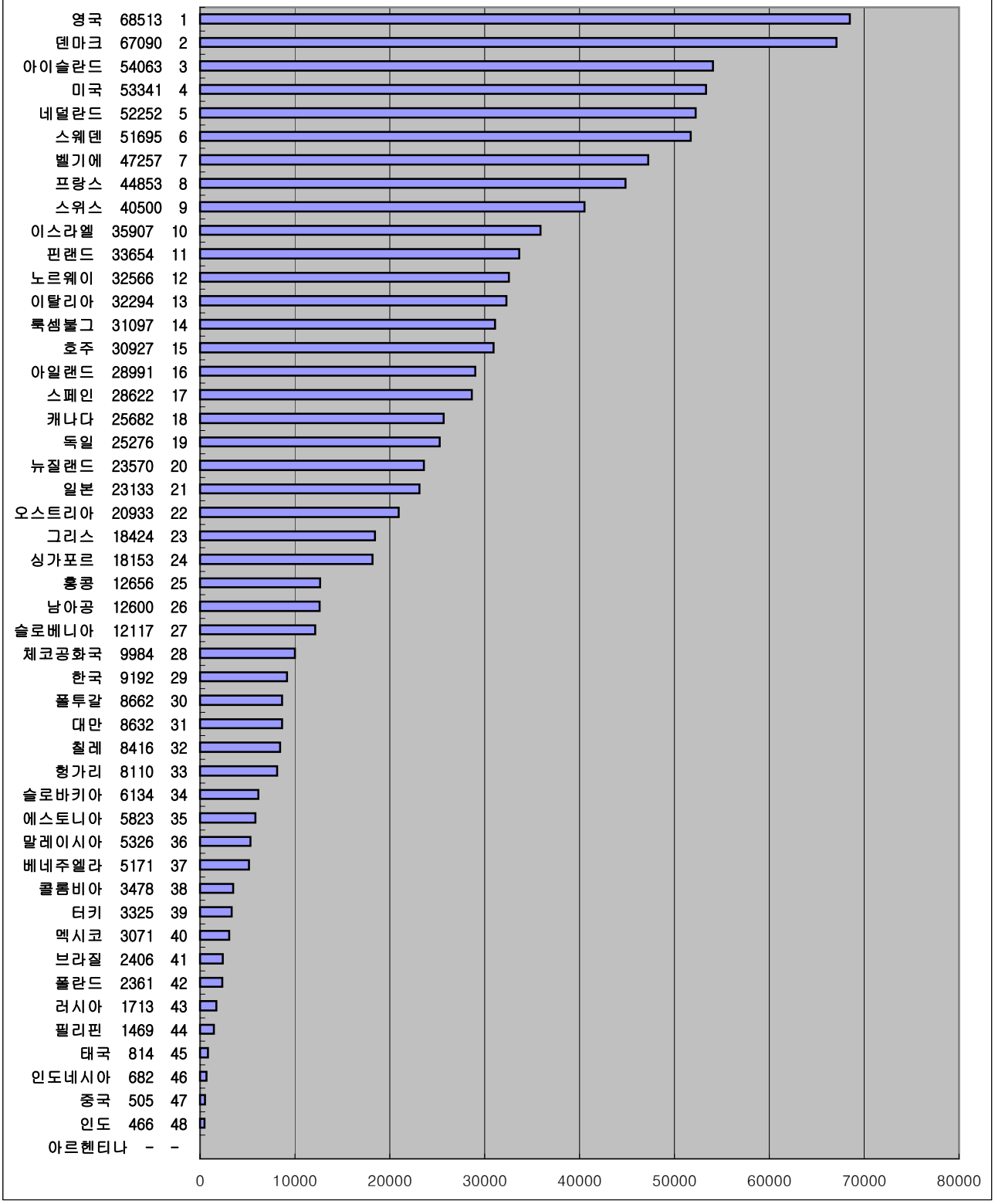

자료 : 스위스 국제경영개발원(IMD), 세계 경쟁력 연감(2001, 2002, 2003)

IMD 세계경쟁력 평가지표로 본

2002년도
생산성 국가경쟁력 평가지표

3-1-07. 농업생산성

('01)($, 농업종사자1인당 GDP)

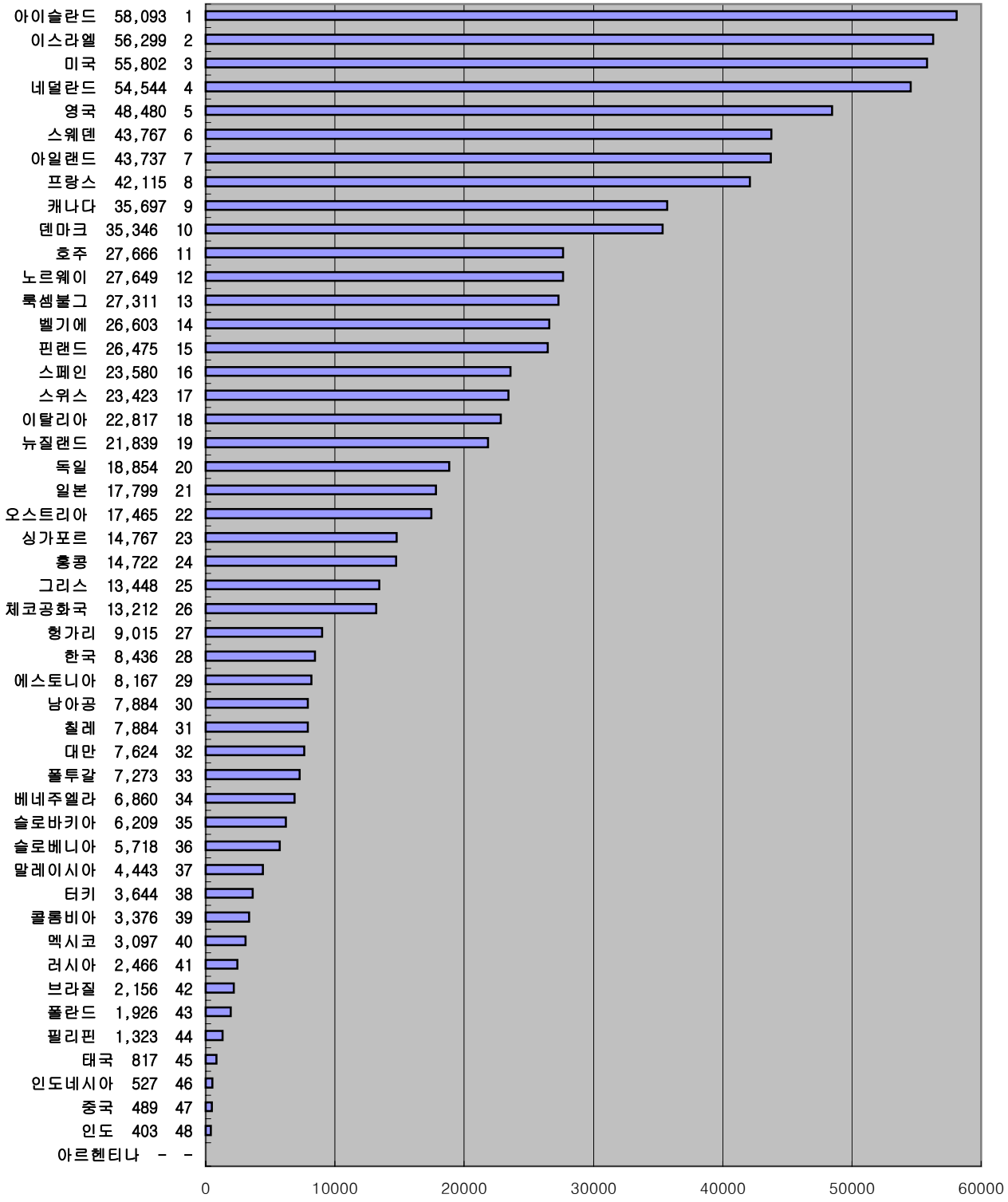

자료 : 스위스 국제경영개발원(IMD), 세계 경쟁력 연감(2001, 2002, 2003)

IMD 세계경쟁력 평가지표로 본

2003년도

생산성 국가경쟁력 평가지표

3-1-07. 농업생산성

('02)($, 농업종사자1인당 GDP)

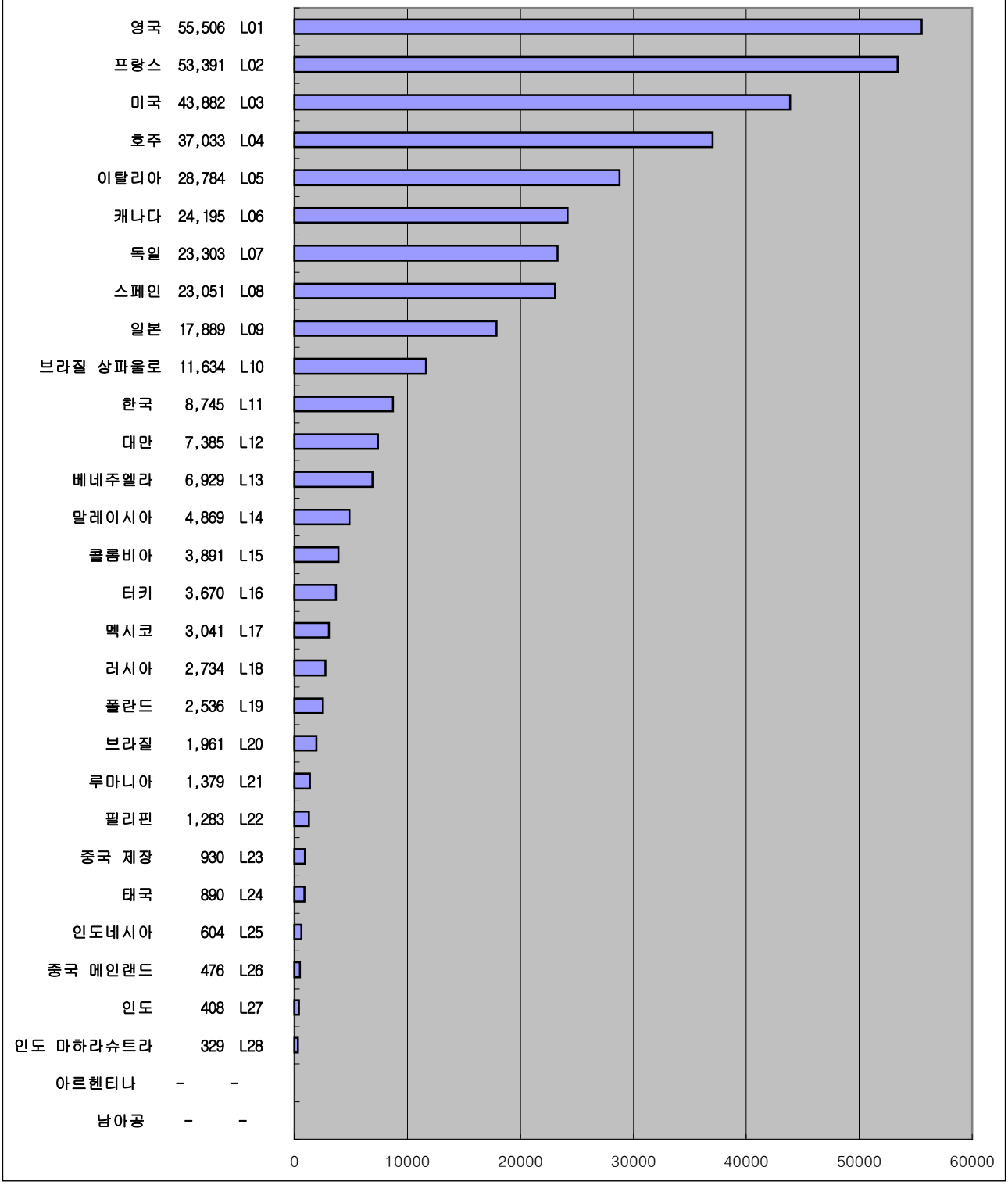

자료 : 스위스 국제경영개발원(IMD), 세계 경쟁력 연감(2001, 2002, 2003)

IMD 세계경쟁력 평가지표로 본

2003년도
생산성 국가경쟁력 평가지표

3-1-07. 농업생산성

('02)($, 농업종사자1인당 GDP)

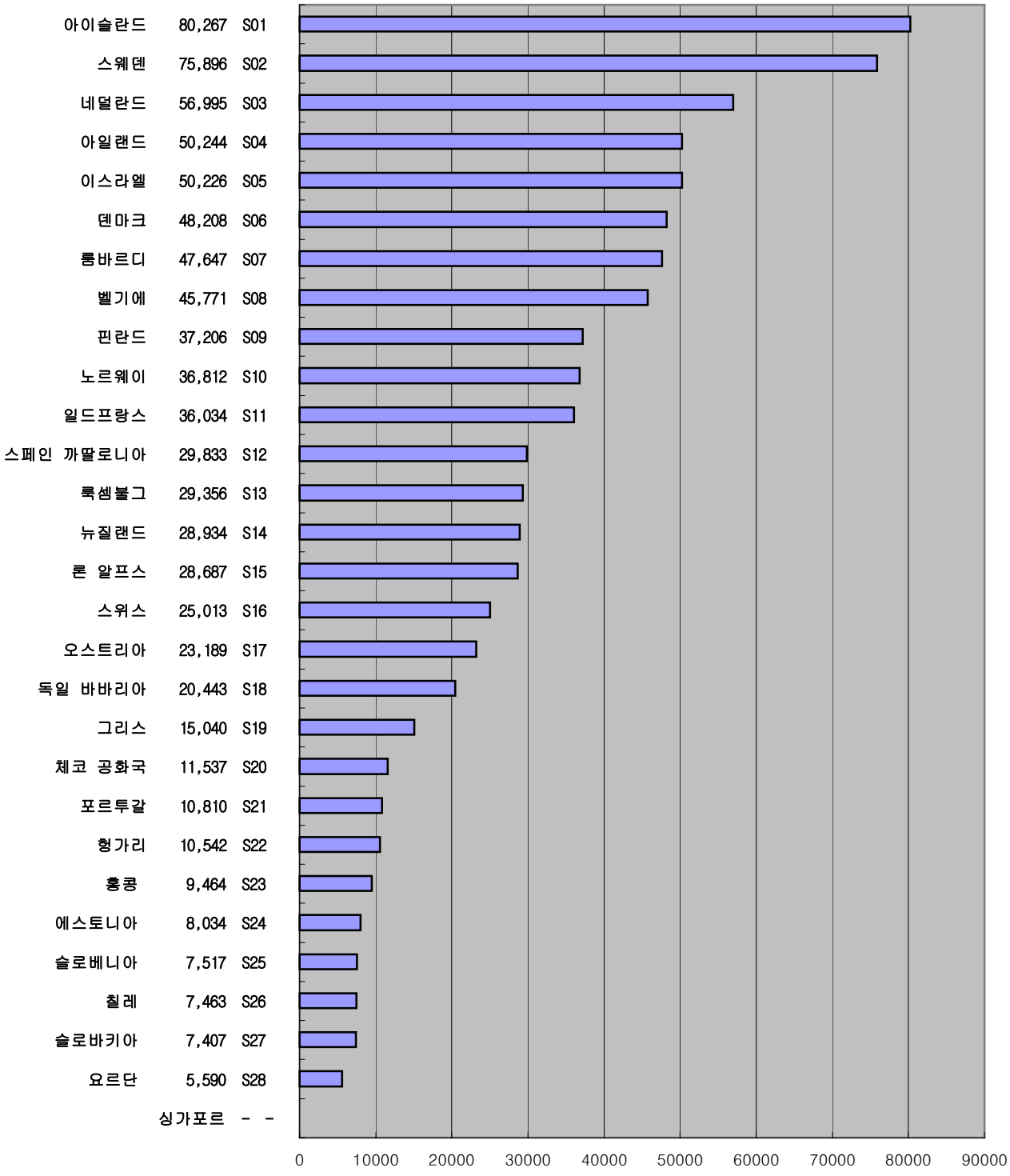

자료 : 스위스 국제경영개발원(IMD), 세계 경쟁력 연감(2001, 2002, 2003)