IMD 세계경쟁력 평가지표로 본
2001-2003년도
생산성 국가경쟁력 평가지표

	2003년도 3-1-02. 총생산성 ('02) ($, 근로자1인당GDP생산액)		2002년도 3-1-02. 총생산성 ('01) ($, 근로자1인당GDP생산액)		2001년도 3-1-02. 총생산성 ('00) ($, 근로자1인당GDP생산액)	
	값	순위	값	순위	값	순위
남아공	7,897	L19	15,651	31	17,058	31
대만	29,777	L10	30,080	24	32,673	24
독일	51,359	L06	50,433	14	51,612	14
러시아	5,219	L21	4,769	44	3,799	44
루마니아	4,547	L23				
말레이시아	9,900	L16	9,203	39	8,943	40
멕시코	15,091	L12	15,328	32	12,386	34
미국	77,812	L01	75,386	2	73,888	2
베네주엘라	14,151	L13	14,011	33	12,778	33
브라질	5,870	L20	6,508	42	7,383	42
브라질 상파울로	12,147	L15				
스페인	40,229	L09	39,398	23	38,766	23
아르헨티나	9,496	L17	23,764	27	23,643	27
영국	54,775	L04	50,968	12	51,038	15
이탈리아	54,332	L05	50,603	13	51,811	13
인도	1,103	L30	1,095	49	1,033	49
인도 마하라슈트라	1,477	L29				
인도네시아	1,556	L28	1,435	48	1,541	47
일본	63,132	L02	64,625	4	73,825	3
중국 메일랜드	1,678	L27	1,587	47	1,518	48
중국 제장	3,308	L25				
캐나다	47,714	L07	46,478	20	46,124	20
콜롬비아	4,980	L22	4,991	43	5,105	43
태국	3,759	L24	3,621	45	3,784	45
터키	9,045	L18	8,071	41	9,398	38
폴란드	13,295	L14	12,263	35	11,228	36
프랑스	58,822	L03	54,885	9	55,717	8
필리핀	2,548	L26	2,450	46	2,739	46
한국	21,499	L11	19,763	30	21,709	30
호주	42,471	L08	40,331	22	43,910	22
그리스	33,462	S20	29,948	25	28,402	25
네덜란드	52,827	S15	53,578	10	46,620	18
노르웨이	84,407	S01	72,631	3	72,455	4
뉴질랜드	30,107	S21	27,103	26	28,136	26
덴마크	63,396	S06	59,440	6	66,491	5
독일 바바리아	58,725	S08				
프랑스 론 알프스	54,620	S12				
룩셈불그	76,964	S02	75,934	1	77,416	1
룸바르디	55,553	S10				
벨기에	59,553	S07	57,236	8	57,552	7
스웨덴	56,143	S09	49,912	16	54,957	10
스위스	64,151	S05	62,367	5	61,663	6
스페인 까딸로니아	45,309	S17				
슬로바키아	11,151	S26	9,218	38	8,983	39
슬로베니아	23,035	S23	20,543	29	22,434	29
싱가포르	43,109	S19	41,846	21	44,041	21
아이슬란드	53,958	S13	48,033	19	54,999	9
아일랜드	67,213	S04	58,876	7	54,903	11
에스토니아	10,948	S28	8,838	40	8,140	41
오스트리아	53,573	S14	50,272	15	50,724	17
요르단	7,553	S29				
이스라엘	44,873	S18	48,577	18	46,125	19
프랑스 일드프랑스	68,828	S03				
체코공화국	14,410	S25	11,965	36	10,584	37
칠레	10,986	S27	11,538	37	13,275	32
폴투갈	23,882	S22	23,280	28	22,483	28
핀란드	55,523	S11	51,404	11	52,527	12
헝가리	16,515	S24	13,567	34	11,829	35
홍콩	50,541	S16	49,780	17	50,727	16

자료 : 스위스 국제경영개발원(IMD), 세계 경쟁력 연감(2001, 2002, 2003)

IMD 세계경쟁력 평가지표로 본 2001년도 생산성 국가경쟁력 평가지표

3-1-02. 총생산성

('00)($, 근로자1인당 GDP생산액)

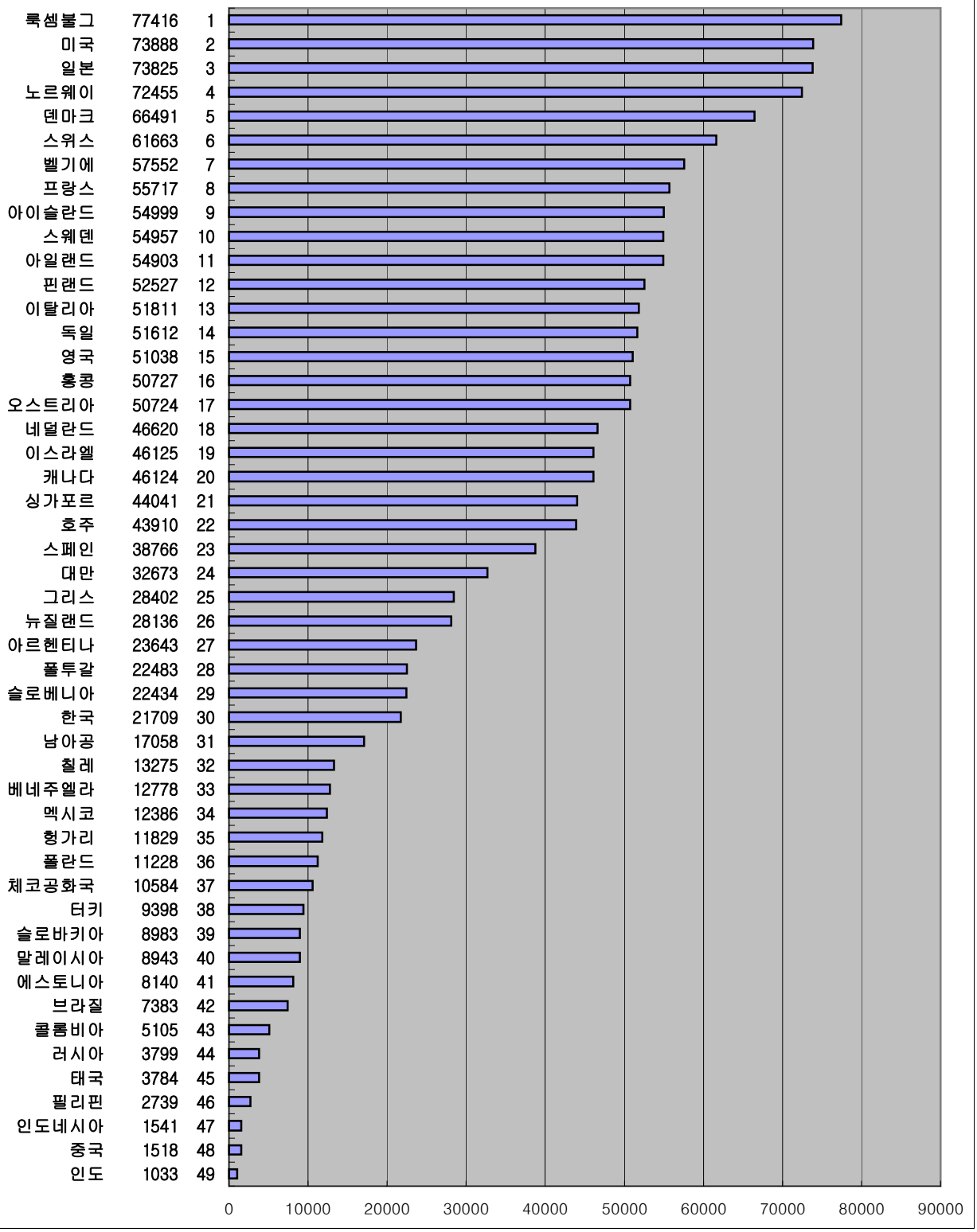

자료 : 스위스 국제경영개발원(IMD), 세계 경쟁력 연감(2001, 2002, 2003)

IMD 세계경쟁력 평가지표로 본 2002년도 생산성 국가경쟁력 평가지표

3-1-02. 총생산성

('01)($, 근로자1인당 GDP생산액)

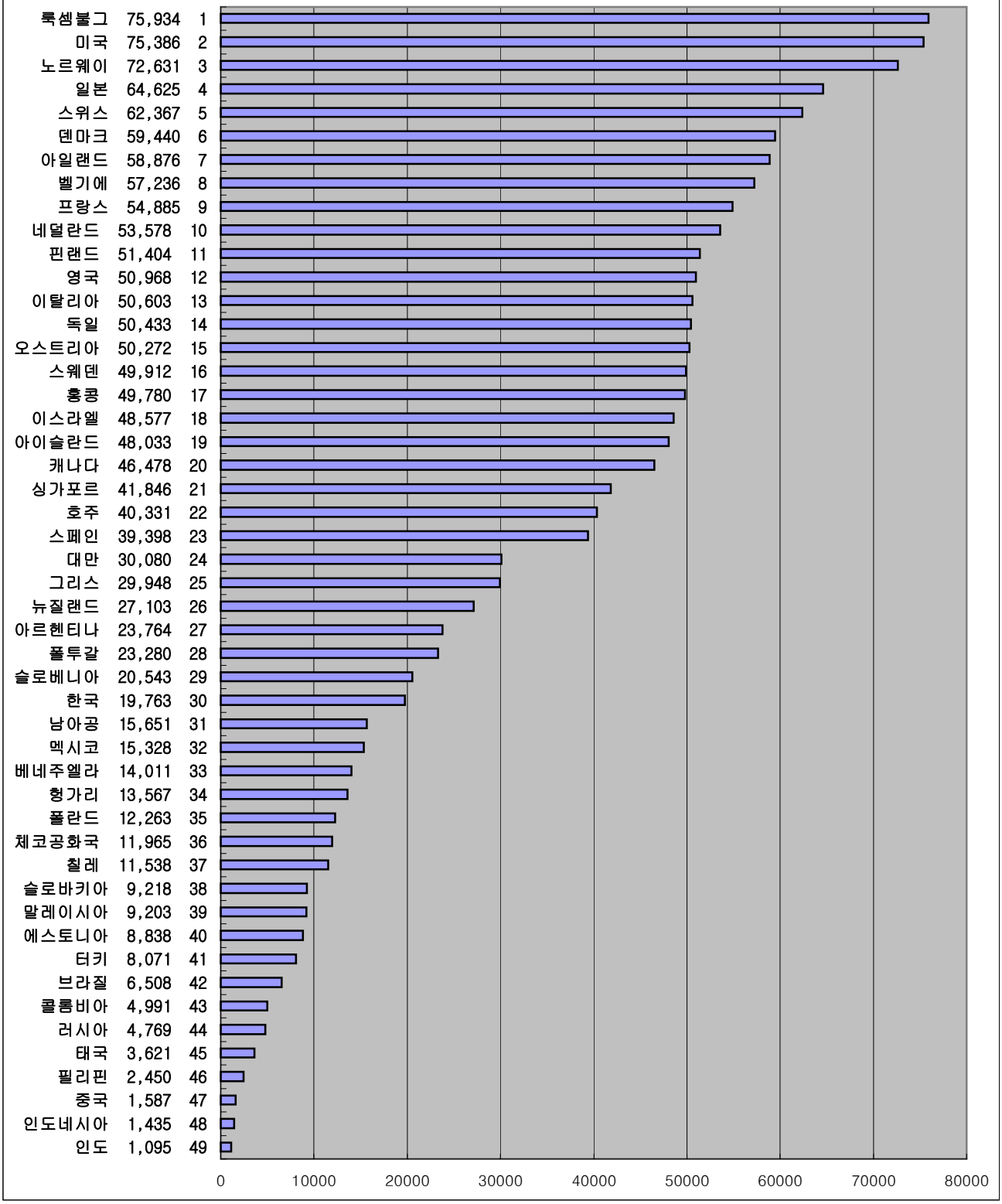

자료 : 스위스 국제경영개발원(IMD), 세계 경쟁력 연감(2001, 2002, 2003)

IMD 세계경쟁력 평가지표로 본 2003년도 생산성 국가경쟁력 평가지표

3-1-11. 서비스업 생산성

('02)($, 서비스업종사자1인당 GDP)

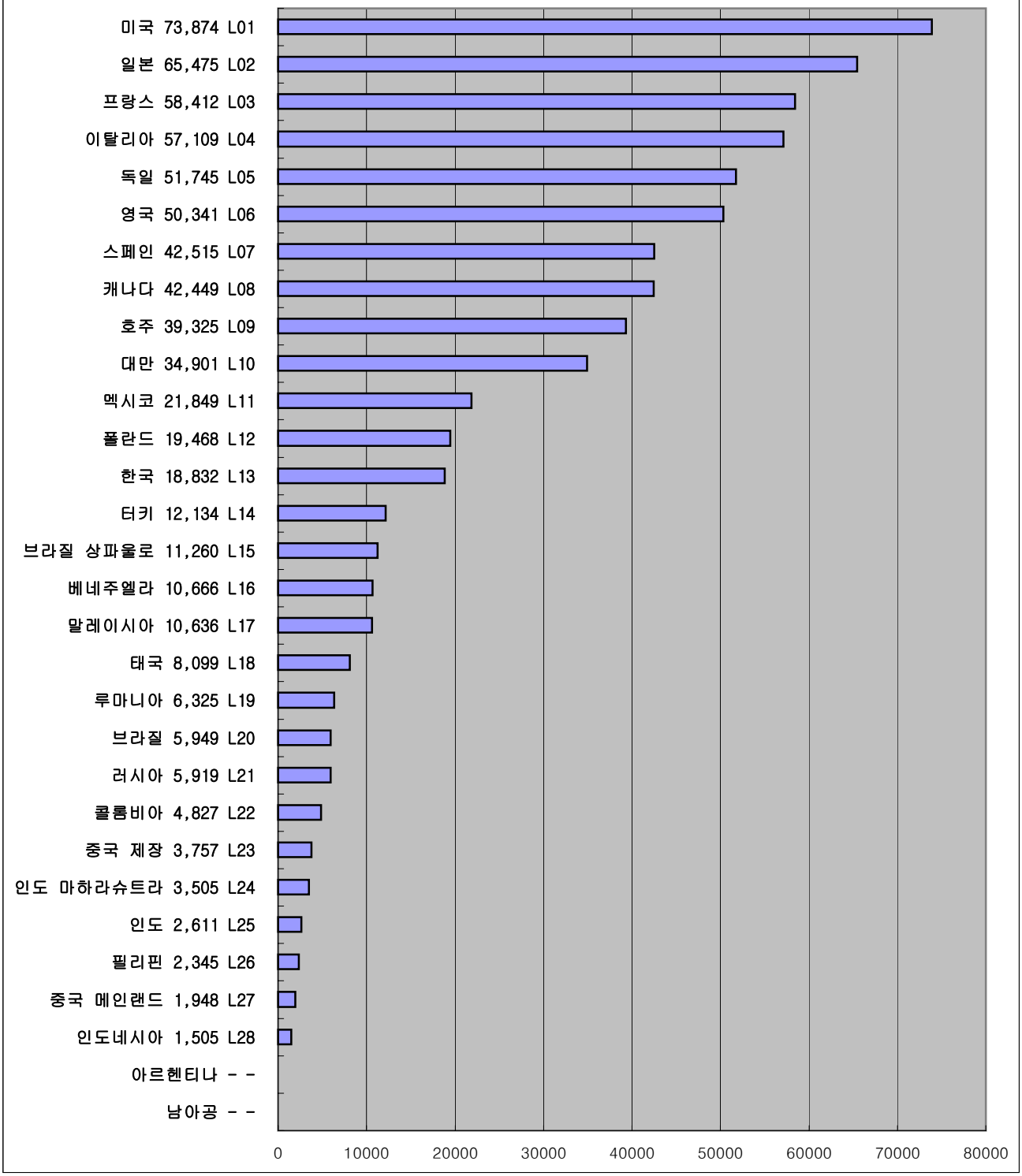

자료 : 스위스 국제경영개발원(IMD), 세계 경쟁력 연감(2001, 2002, 2003)

IMD 세계경쟁력 평가지표로 본 2003년도 생산성 국가경쟁력 평가지표

3-1-02. 총생산성

('02)($, 근로자1인당 GDP생산액)

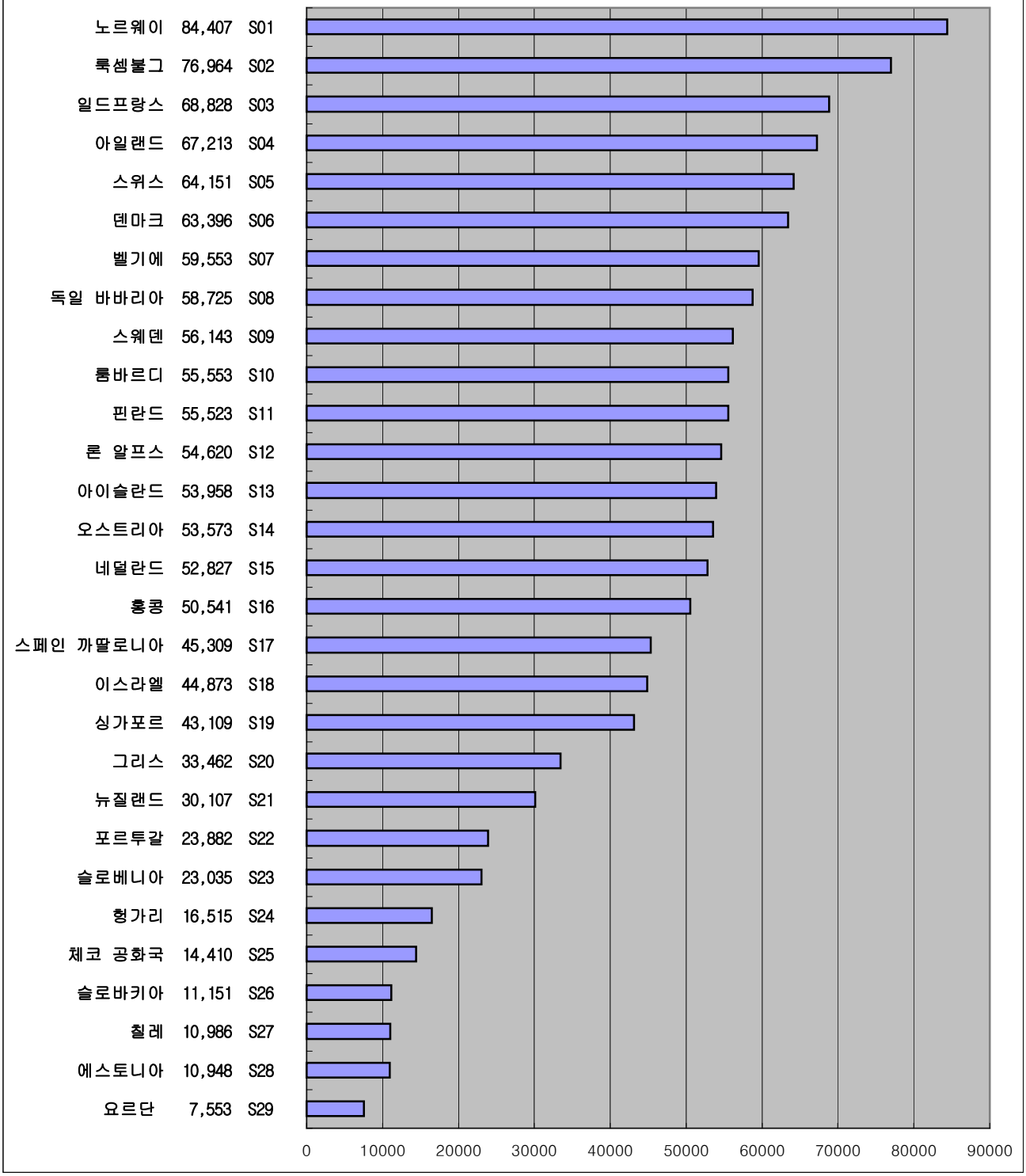

자료 : 스위스 국제경영개발원(IMD), 세계 경쟁력 연감(2001, 2002, 2003)