

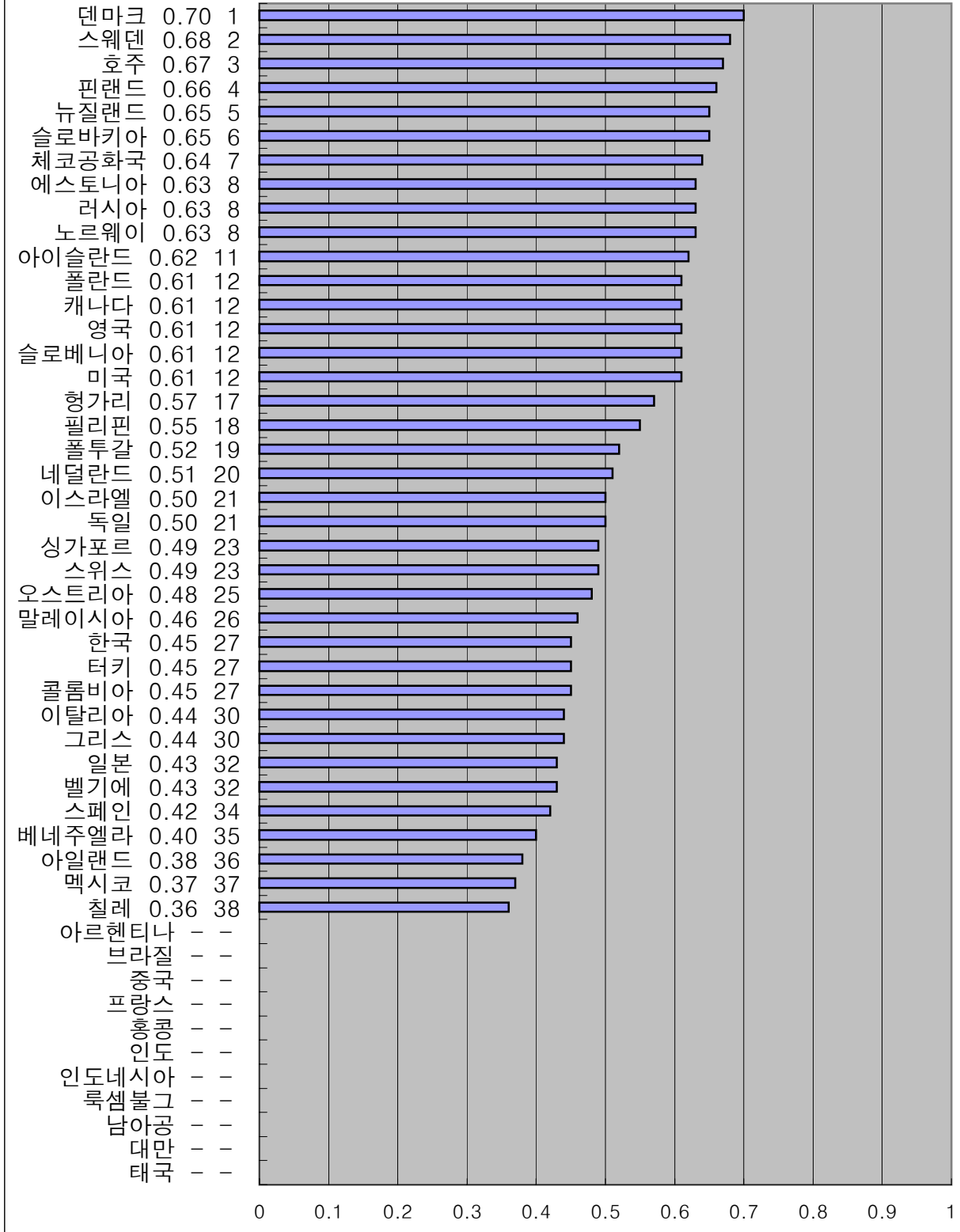
IMD 세계경쟁력 평가지표로 본
2001-2003년도
사회정서 국가경쟁력 평가지표

	2003년도		2002년도		2001년도	
	2-5-12. 여성의 수입비율		4-5-07. 여성의 수입비율		값	순위
	값	순위	값	순위		
남아공	-	-	-	-		
대만	-	-	-	-		
독일	0.50	L10	0.50	21		
러시아	0.64	L02	0.63	8		
루마니아	0.58	L09	-	-		
말레이시아	0.46	L12	0.46	26		
멕시코	0.38	L19	0.37	37		
미국	0.62	L03	0.61	12		
베네수엘라	0.41	L18	0.40	35		
브라질	-	-	-	-		
브라질 상파울로	-	-	-	-		
스페인	0.43	L17	0.42	34		
아르헨티나	-	-	-	-		
영국	0.61	L06	0.61	12		
이탈리아	0.44	L15	0.44	30		
인도	-	-	-	-		
인도 마하라슈트라	-	-	-	-		
인도네시아	-	-	-	-		
일본	0.44	L15	0.43	32		
중국	-	-	-	-		
중국 저장	-	-	-	-		
캐나다	0.62	L03	0.61	12		
콜롬비아	0.47	L11	0.45	27		
태국	0.62	L03	-	-		
터키	0.46	L12	0.45	27		
폴란드	0.61	L06	0.61	12		
프랑스	-	-	-	-		
필리핀	0.59	L08	0.55	18		
한국	0.45	L14	0.45	27		
호주	0.69	L01	0.67	3		
그리스	0.44	S19	0.44	30		
네덜란드	0.52	S13	0.51	20		
노르웨이	0.64	S06	0.63	8		
뉴질랜드	0.67	S04	0.65	5		
덴마크	0.70	S01	0.70	1		
독일 바바리아	0.50	S15	-	-		
프랑스 론 알프스	-	-	-	-		
룩셈부르크	-	-	-	-		
루마니아	0.44	S19	-	-		
벨기에	0.44	S19	0.43	32		
스웨덴	0.68	S03	0.68	2		
스위스	0.50	S15	0.49	23		
스페인 카탈로니아	0.43	S22	-	-		
슬로바키아	0.65	S05	0.61	12		
슬로베니아	0.62	S08	0.65	6		
싱가포르	0.50	S15	0.49	23		
아이슬란드	0.61	S09	0.62	11		
아일랜드	0.40	S23	0.38	36		
에스토니아	0.64	S06	0.63	8		
오스트리아	0.50	S15	0.48	25		
요르단	-	-	-	-		
이스라엘	0.52	S13	0.50	21		
프랑스 일드프랑스	-	-	-	-		
체코공화국	0.58	S10	0.64	7		
칠레	0.37	S24	0.36	38		
폴투갈	0.53	S12	0.52	19		
핀란드	0.70	S01	0.66	4		
헝가리	0.58	S10	0.57	17		
홍콩	-	-	-	-		

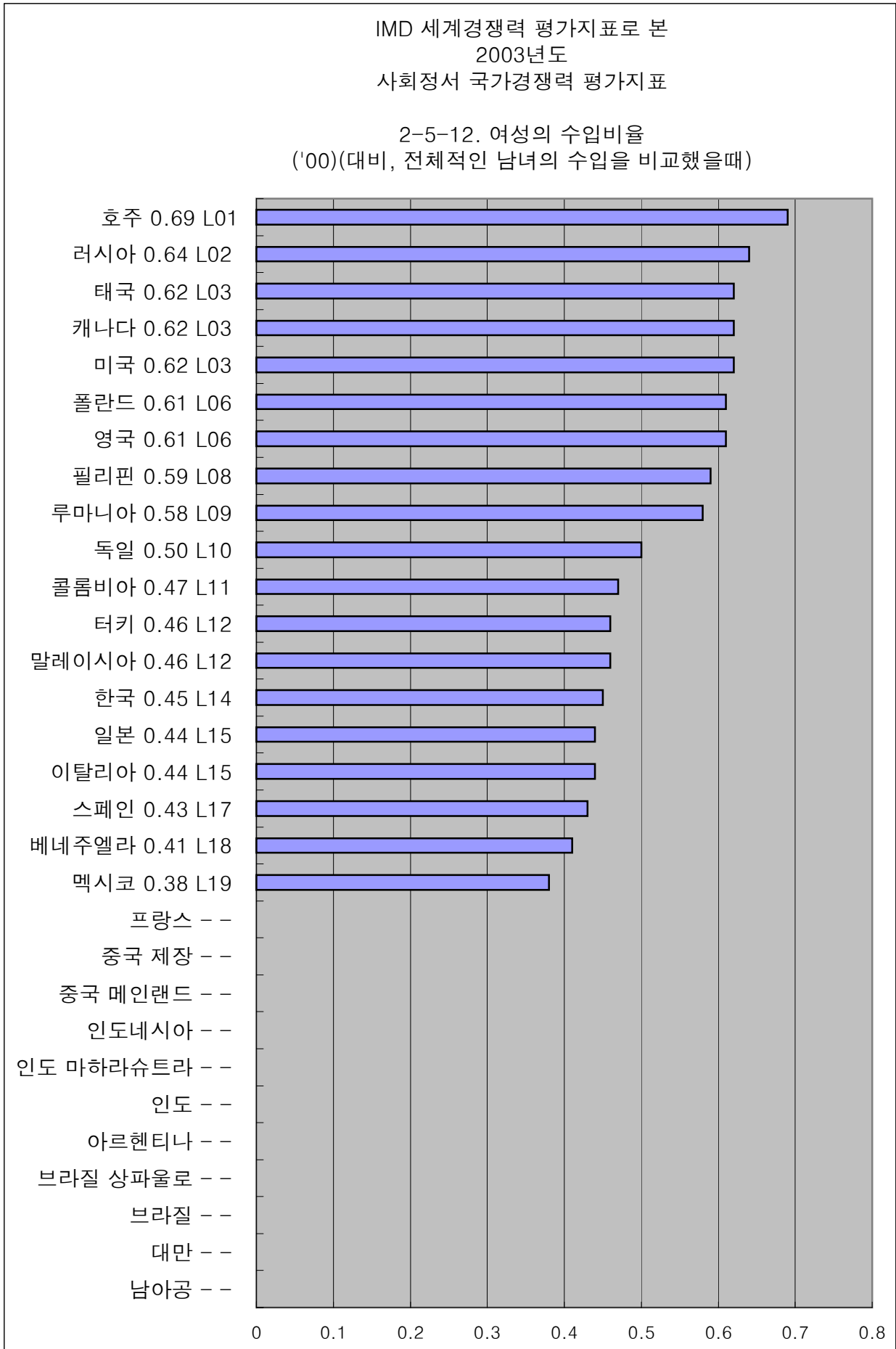
자료 : 스위스 국제경영개발원(IMD), 세계 경쟁력 연감(2001, 2002, 2003)

IMD 세계경쟁력 평가지표로 본
2002년도
문화, 가치체계 국가경쟁력 평가지표

4-5-07. 여성의 수입비율
(’99)(대비, 전체적인 남녀의 수입을 비교했을때)



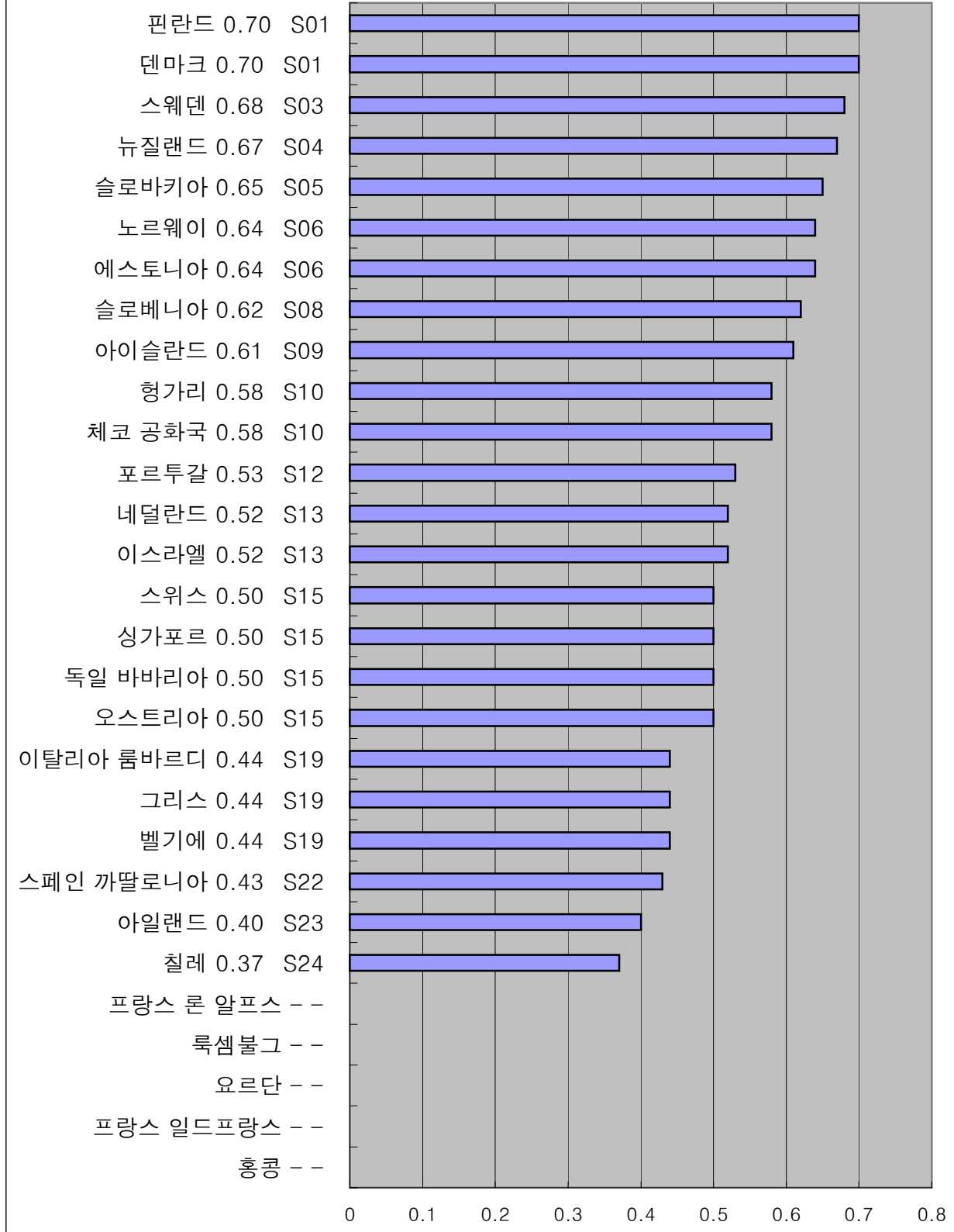
자료 : 스위스 국제경영개발원(IMD), 세계 경쟁력 연감(2001, 2002, 2003)



자료 : 스위스 국제경영개발원(IMD), 세계 경쟁력 연감(2001, 2002, 2003)

IMD 세계경쟁력 평가지표로 본
2003년도
사회정서 국가경쟁력 평가지표

2-5-12. 여성의 수입비율
('00)(대비, 전체적인 남녀의 수입을 비교했을때)



자료 : 스위스 국제경영개발원(IMD), 세계 경쟁력 연감(2001, 2002, 2003)