

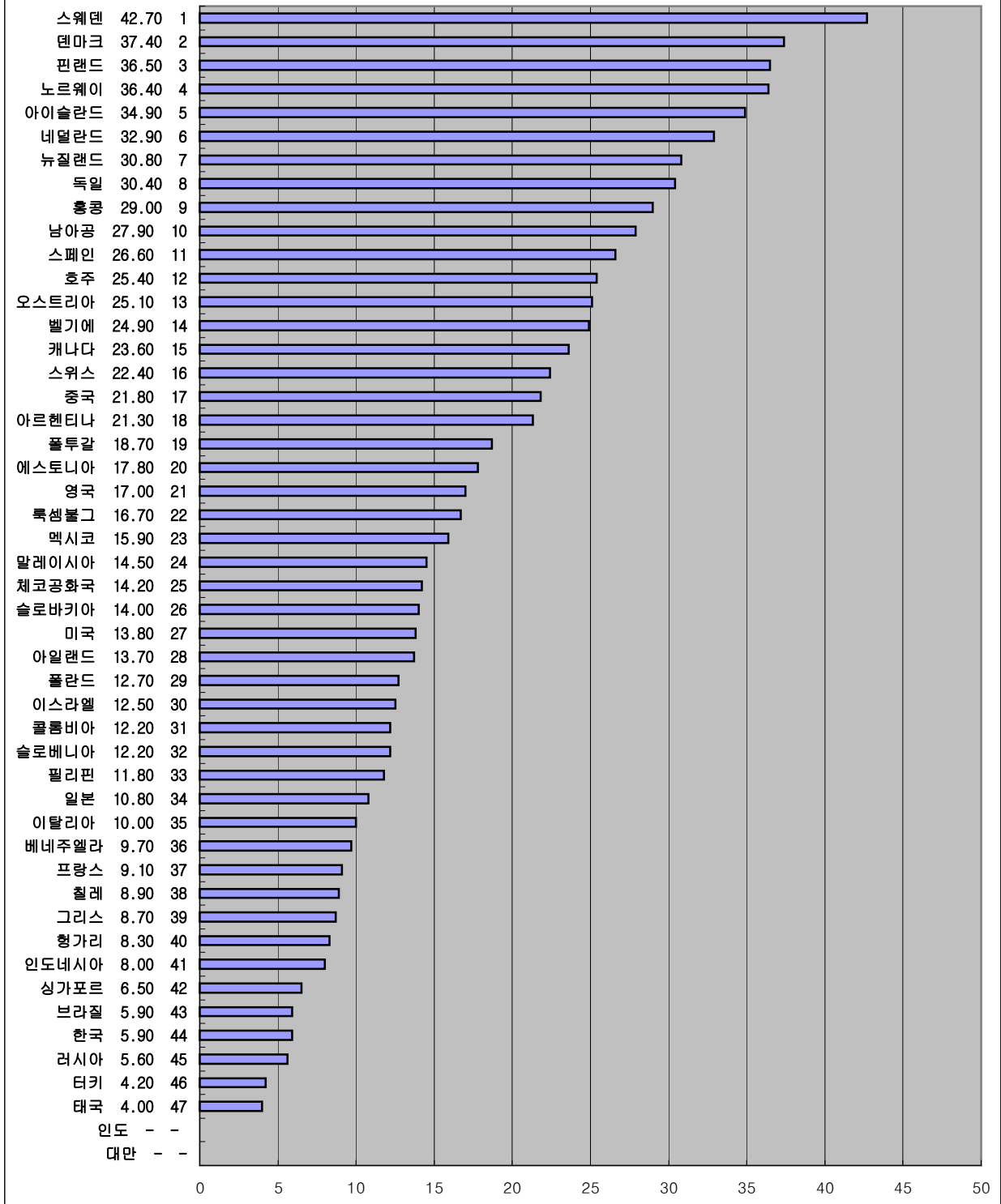
IMD 세계경쟁력 평가지표로 본
2001-2003년도
사회정서 국가경쟁력 평가지표

	2003년도 2-5-10. 전체 의원중 여성의원 수 ('02)(%)		2002년도 4-5-05. 전체 의원중 여성의원 수 ('01)(%)		2001년도	
	값	순위	값	순위	값	순위
	남아공	29.80	L03	27.90	10	
대만	22.20	L07	-	-		
독일	31.00	L02	30.40	8		
러시아	6.40	L28	5.60	45		
루마니아	9.30	L21	-	-		
말레이시아	14.40	L13	14.50	24		
멕시코	16.80	L11	15.90	23		
미국	13.80	L14	13.80	27		
베네수엘라	9.70	L20	9.70	36		
브라질	6.70	L26	5.90	43		
브라질 상파울로	6.70	L27	-	-		
스페인	26.60	L04	26.60	11		
아르헨티나	31.30	L01	21.30	18		
영국	17.10	L10	17.00	21		
이탈리아	9.10	L22	10.00	35		
인도	8.90	L24	-	-		
인도 마하라슈트라	9.86	L19	-	-		
인도네시아	8.00	L25	8.00	41		
일본	10.00	L18	10.80	34		
중국	10.10	L17	21.80	17		
중국 저장	16.24	L12	-	-		
캐나다	23.60	L06	23.60	15		
콜롬비아	12.20	L15	12.20	31		
태국	9.00	L23	4.00	47		
터키	4.20	L29	4.20	46		
폴란드	20.70	L08	12.70	29		
프랑스	10.90	L16	9.10	37		
필리핀	17.20	L09	11.80	33		
한국	2.10	L30	5.90	44		
호주	26.50	L05	25.40	12		
그리스	8.70	S28	8.70	39		
네덜란드	32.90	S06	32.90	6		
노르웨이	36.40	S04	36.40	4		
뉴질랜드	30.80	S08	30.80	7		
덴마크	38.00	S02	37.40	2		
독일 바바리아	31.00	S07	-	-		
프랑스 론알프스	26.00	S10	-	-		
룩셈불그	16.90	S17	16.70	22		
롬바르디	12.50	S22	-	-		
벨기에	24.90	S12	24.90	14		
스웨덴	42.70	S01	42.70	1		
스위스	22.40	S14	22.40	16		
스페인 카탈로니아	27.00	S09	-	-		
슬로바키아	14.00	S19	12.20	32		
슬로베니아	12.20	S23	14.00	26		
싱가포르	11.80	S24	6.50	42		
아이슬란드	34.90	S05	34.90	5		
아일랜드	13.70	S20	13.70	28		
에스토니아	18.80	S15	17.80	20		
오스트리아	25.10	S11	25.10	13		
요르단	3.30	S29	-	-		
이스라엘	13.30	S21	12.50	30		
프랑스 일드프랑스	10.90	S25	-	-		
체코공화국	14.20	S18	14.20	25		
칠레	10.00	S26	8.90	38		
플투갈	18.70	S16	18.70	19		
핀란드	36.50	S03	36.50	3		
헝가리	9.10	S27	8.30	40		
홍콩	23.08	S13	29.00	9		

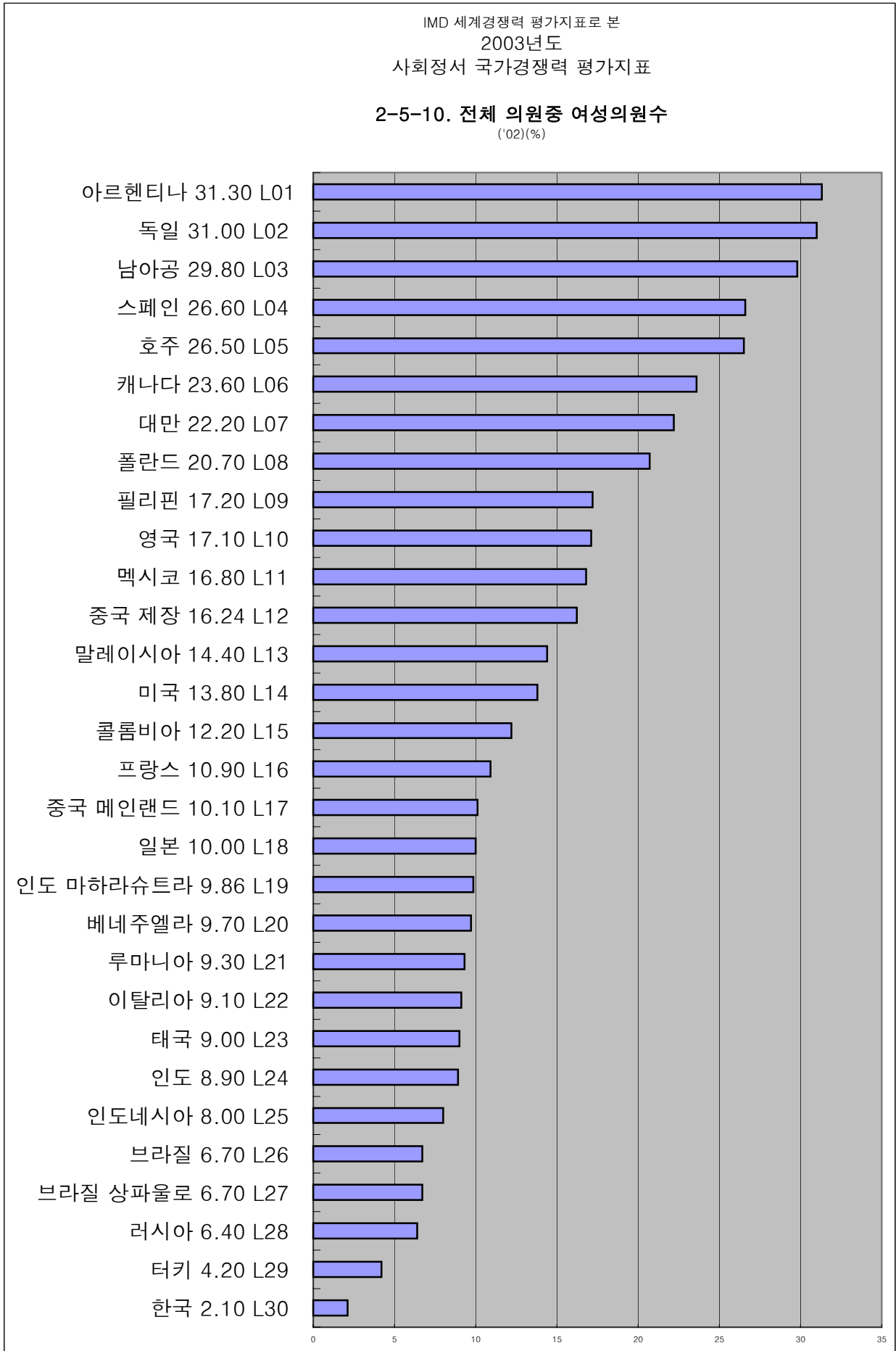
자료 : 스위스 국제경영개발원(IMD), 세계 경쟁력 연감(2001, 2002, 2003)

IMD 세계경쟁력 평가지표로 본
2002년도
문화, 가치체계 국가경쟁력 평가지표

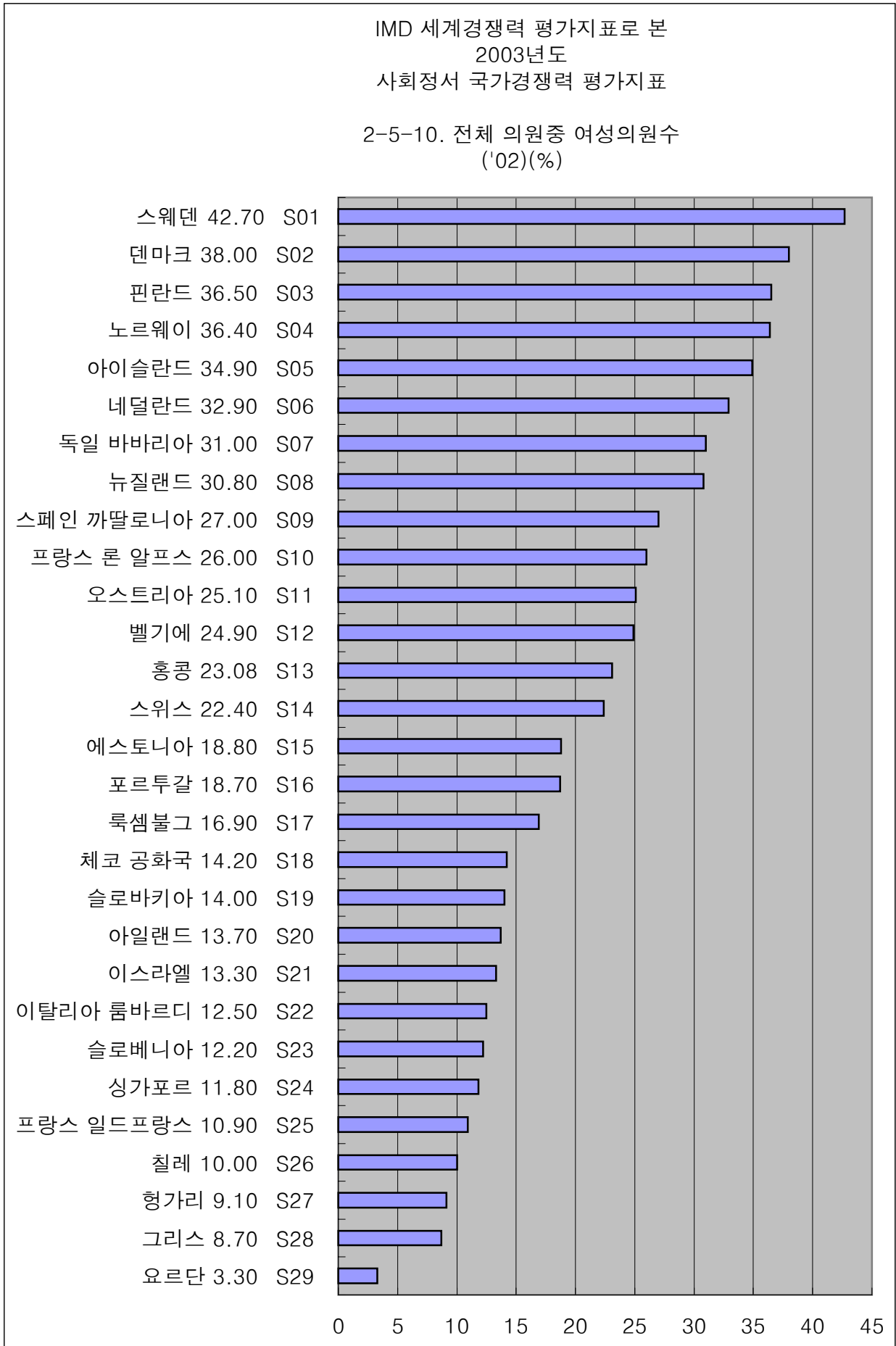
4-5-05. 전체 의원중 여성의원수
('01)(%)



자료 : 스위스 국제경영개발원(IMD), 세계 경쟁력 연감(2001, 2002, 2003)



자료 : 스위스 국제경영개발원(IMD), 세계 경쟁력 연감(2001, 2002, 2003)



자료 : 스위스 국제경영개발원(IMD), 세계 경쟁력 연감(2001, 2002, 2003)