

IMD 세계경쟁력 평가지표로 본  
2001-2003년도  
사회정서 국가경쟁력 평가지표

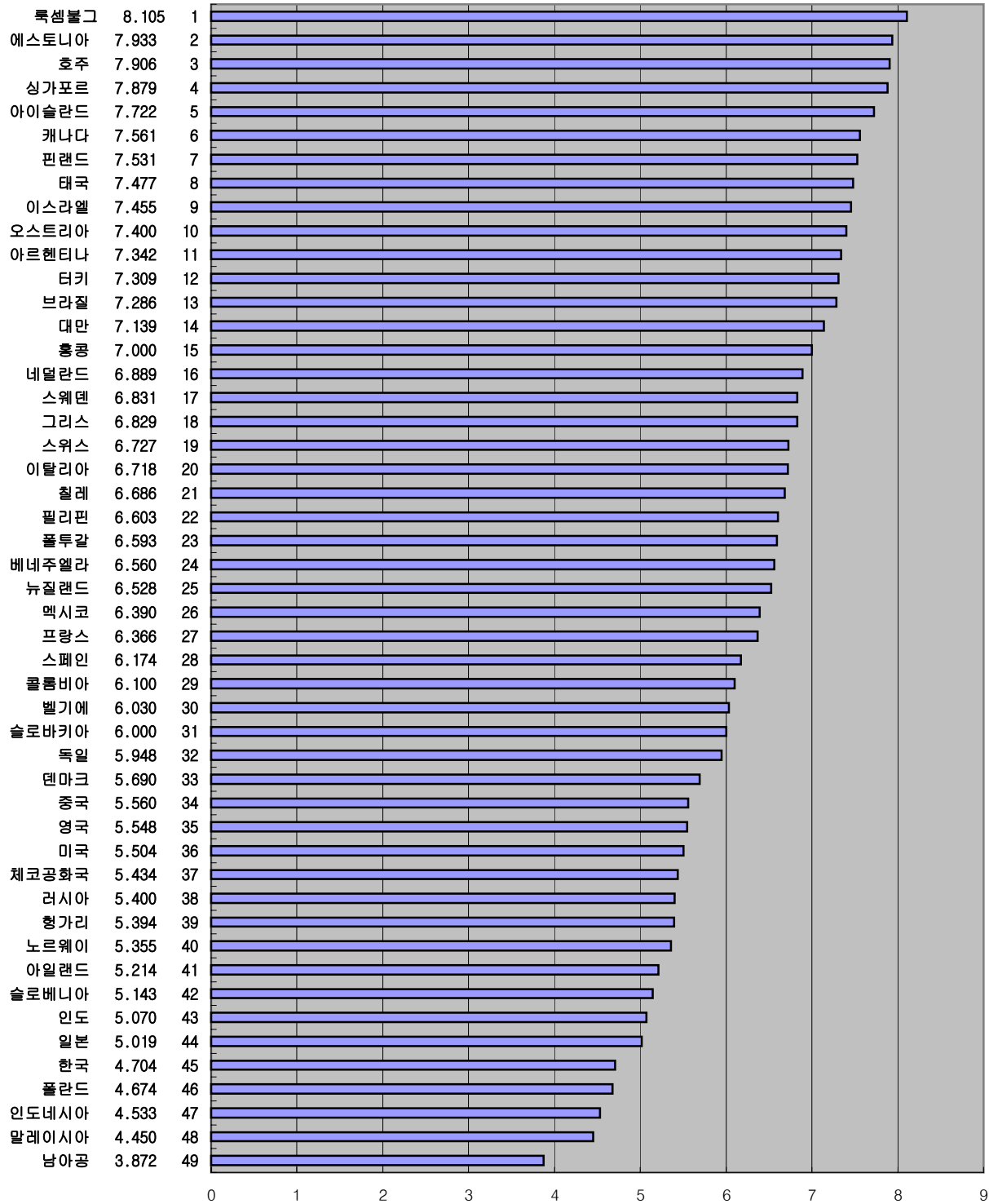
	2003년도 2-5-09. 차별(인종, 성, 가족배경)없이 기회균등이 부여되는 정도 2003년, 서베이(1-10점)		2002년도 4-5-04. 차별(인종, 성, 가족배경)없이 기회균등이 부여되는 정도 2002년, 서베이(1-10점)		2001년도 4-5-03. 차별(인종, 성, 가족배경)없이 기회균등이 부여되는 정도 2001년, 서베이(1-10점)	
	값	순위	값	순위	값	순위
	남아공	4.053	L30	4.30	49	3.872
대만	6.611	L14	7.17	14	7.139	14
독일	6.667	L13	6.25	31	5.948	32
러시아	5.314	L24	5.12	43	5.400	38
루마니아	6.821	L11	-	-	-	-
말레이시아	6.220	L16	6.06	34	4.450	48
멕시코	6.819	L12	6.40	29	6.390	26
미국	5.881	L21	6.48	26	5.504	36
베네수엘라	7.447	L04	8.05	3	6.560	24
브라질	6.247	L15	6.87	20	7.286	13
브라질 상파울로	6.839	L10	-	-	-	-
스페인	6.057	L20	6.03	36	6.174	28
아르헨티나	7.413	L05	7.82	5	7.342	11
영국	5.810	L22	5.53	41	5.548	35
이탈리아	6.946	L08	6.68	22	6.718	20
인도	5.079	L27	5.45	42	5.070	43
인도 마하라슈트라	5.517	L23	-	-	-	-
인도네시아	4.140	L29	4.89	46	4.533	47
일본	5.170	L26	5.09	44	5.019	44
중국	6.060	L19	6.09	33	5.560	34
중국 저장	6.163	L18	-	-	-	-
캐나다	8.025	L01	7.78	6	7.561	6
콜롬비아	6.857	L09	6.70	21	6.100	29
태국	7.695	L02	8.15	1	7.477	8
터키	7.373	L06	7.25	13	7.309	12
폴란드	5.222	L25	4.82	48	4.674	46
프랑스	6.169	L17	6.42	27	6.366	27
필리핀	7.592	L03	7.33	12	6.603	22
한국	4.367	L28	4.91	45	4.704	45
호주	7.298	L07	7.07	17	7.906	3
그리스	7.127	S10	6.63	24	6.829	18
네덜란드	6.258	S22	7.16	15	6.889	16
노르웨이	6.691	S13	6.11	32	5.355	40
뉴질랜드	6.981	S11	6.67	23	6.528	25
덴마크	5.848	S25	5.74	38	5.690	33
독일 바바리아	6.462	S17	-	-	-	-
프랑스 론 알프스	5.538	S26	-	-	-	-
룩셈부르크	8.158	S01	8.05	4	8.105	1
루마니아	6.605	S15	-	-	-	-
벨기에	6.455	S18	6.51	25	6.030	30
스웨덴	6.339	S19	6.33	30	6.831	17
스위스	6.700	S12	6.91	19	6.727	19
스페인 까탈로니아	5.917	S24	-	-	-	-
슬로바키아	5.458	S27	6.41	28	6.000	31
슬로베니아	6.286	S21	5.59	39	5.143	42
싱가포르	7.569	S05	7.66	8	7.879	4
아이슬란드	7.650	S04	7.38	10	7.722	5
아일랜드	5.407	S29	6.04	35	5.214	41
에스토니아	8.074	S02	8.08	2	7.933	2
오스트리아	7.246	S08	7.04	18	7.400	10
요르단	6.559	S16	-	-	-	-
이스라엘	6.636	S14	5.85	37	7.455	9
프랑스 일드프랑스	6.311	S20	-	-	-	-
체코공화국	5.442	S28	5.56	40	5.434	37
칠레	7.379	S06	7.45	9	6.686	21
폴투갈	7.770	S03	7.72	7	6.593	23
핀란드	7.297	S07	7.34	11	7.531	7
헝가리	6.059	S23	4.89	46	5.394	39
홍콩	7.227	S09	7.12	16	7.000	15

자료 : 스위스 국제경영개발원(IMD), 세계 경쟁력 연감(2001, 2002, 2003)

IMD 세계경쟁력 평가지표로 본  
2001년도  
문화, 가치체계 국가경쟁력 평가지표

4-5-03. 차별(인종, 성, 가족배경)없이  
기회균등이 부여되는 정도

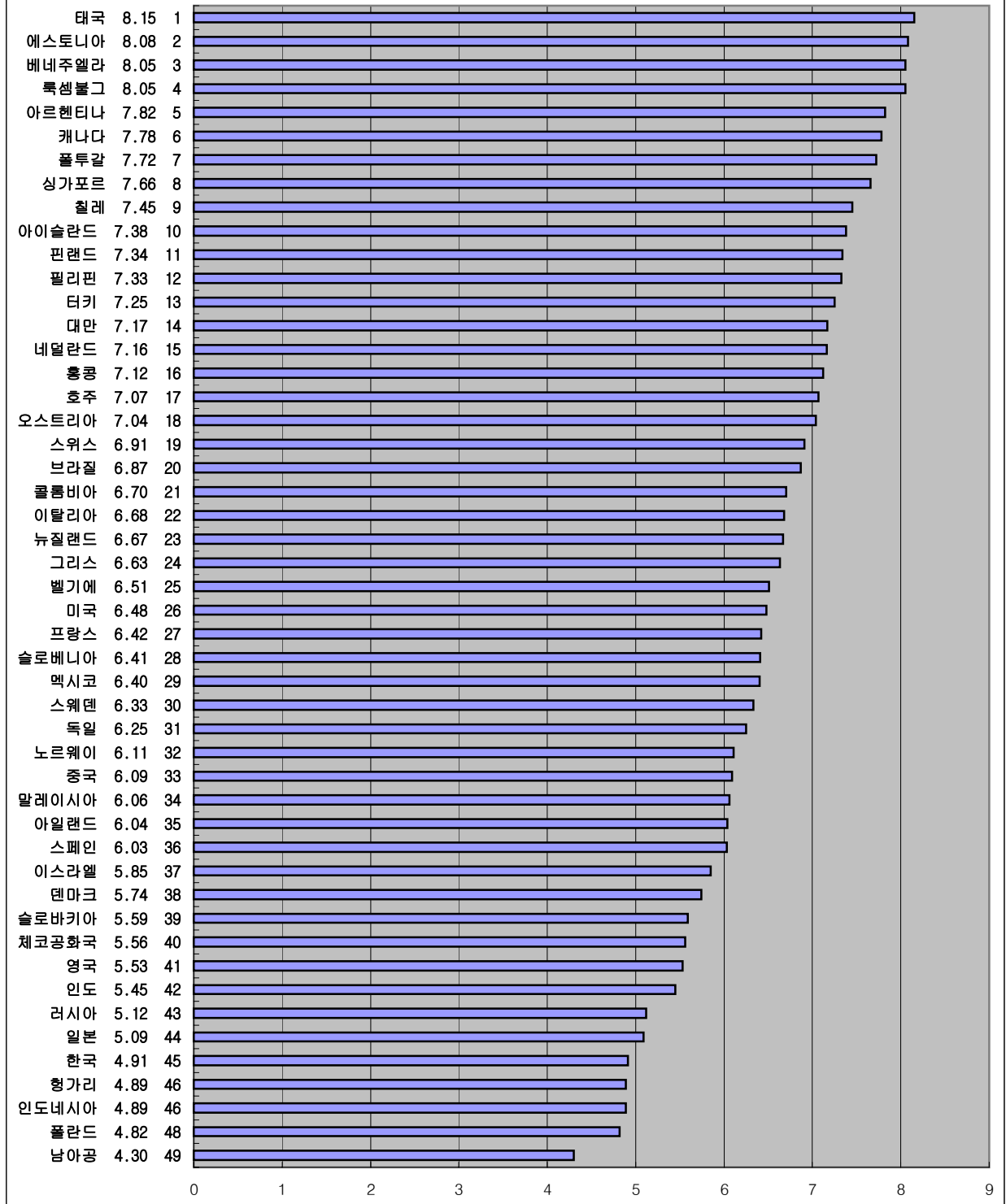
2001년, 서베이(1-10점)



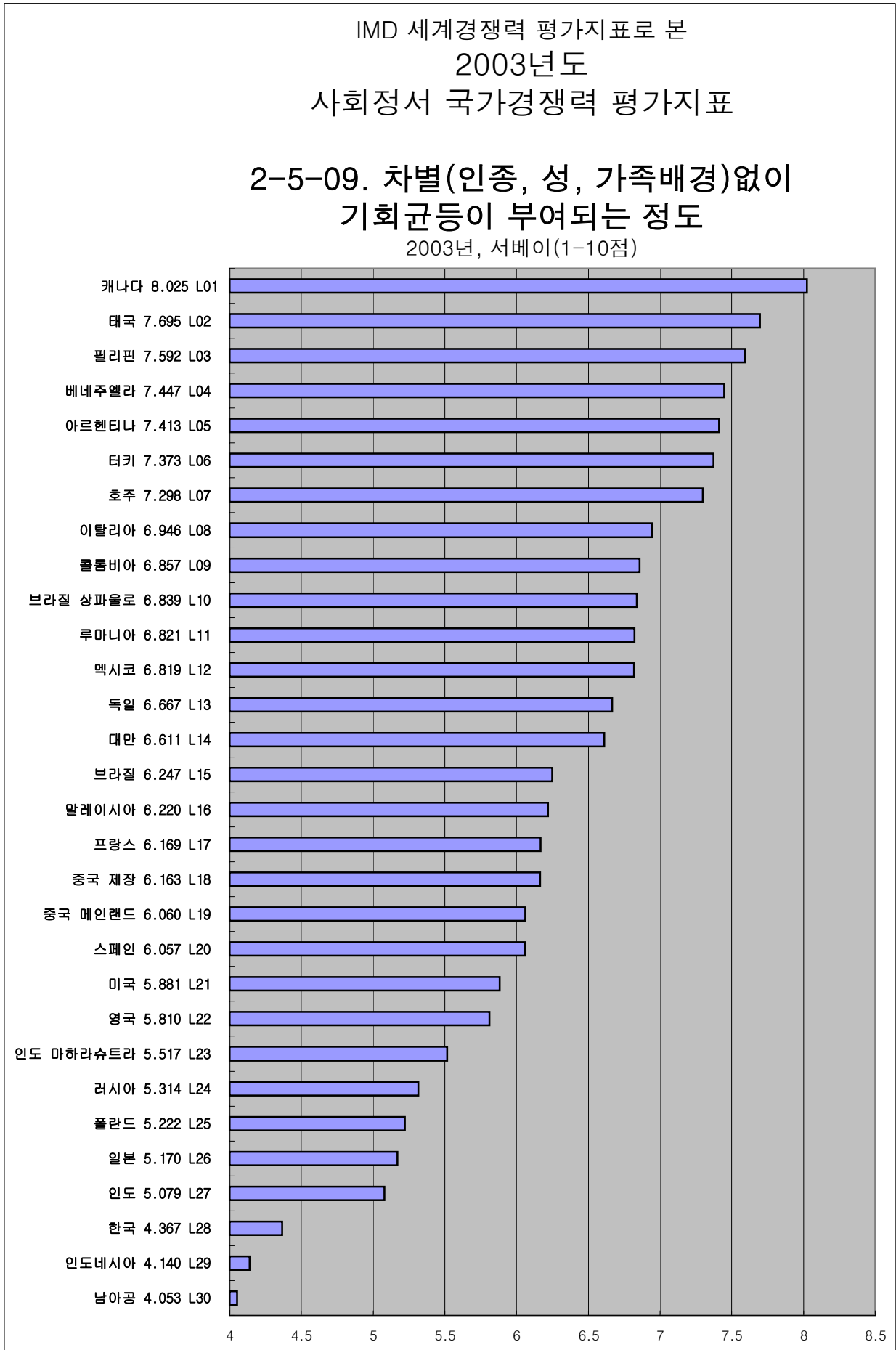
자료 : 스위스 국제경영개발원(IMD), 세계 경쟁력 연감(2001, 2002, 2003)

IMD 세계경쟁력 평가지표로 본  
2002년도  
문화, 가치체계 국가경쟁력 평가지표

4-5-04. 차별(인종, 성, 가족배경)없이  
기회균등이 부여되는 정도  
2002년, 서베이(1-10점)



자료 : 스위스 국제경영개발원(IMD), 세계 경쟁력 연감(2001, 2002, 2003)

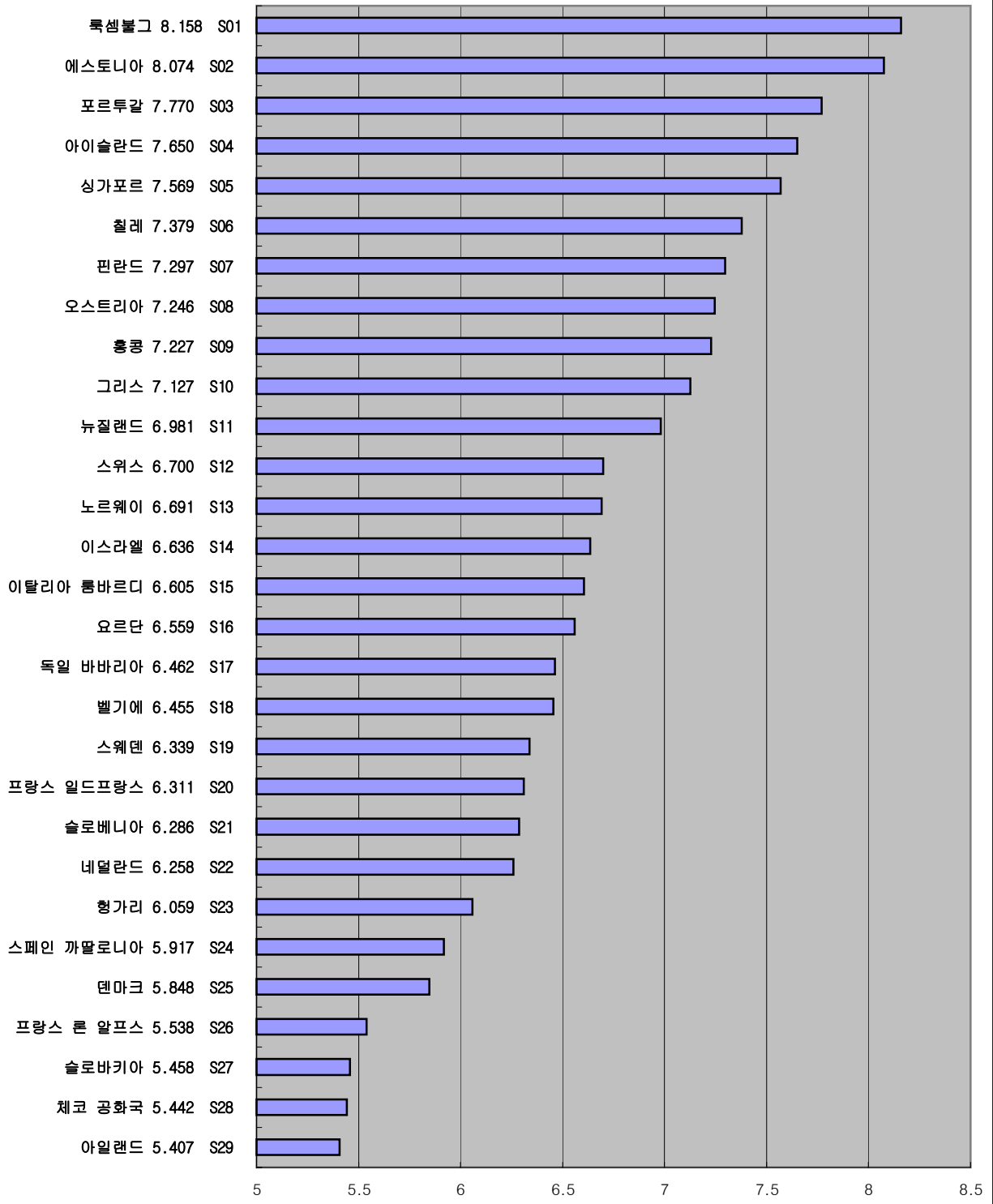


자료 : 스위스 국제경영개발원(IMD), 세계 경쟁력 연감(2001, 2002, 2003)

IMD 세계경쟁력 평가지표로 본  
2003년도  
사회정서 국가경쟁력 평가지표

2-5-09. 차별(인종, 성, 가족배경)없이  
기회균등이 부여되는 정도

2003년, 서베이(1-10점)



자료 : 스위스 국제경영개발원(IMD), 세계 경쟁력 연감(2001, 2002, 2003)