

IMD 세계경쟁력 평가지표로 본  
2001-2003년도  
사회정서 국가경쟁력 평가지표

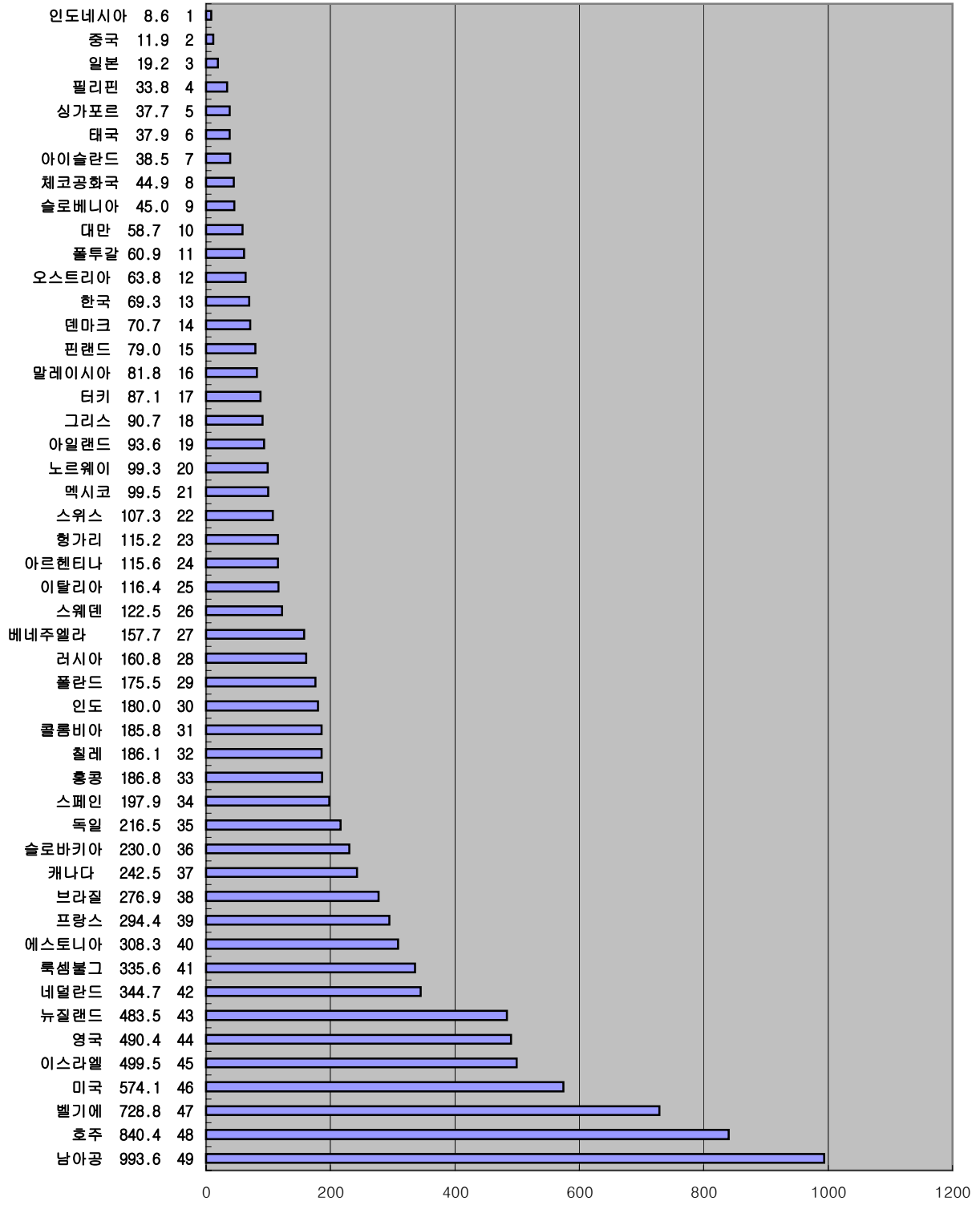
	2003년도		2002년도		2001년도	
	2-5-06. 범指的 심각성		2-3-22. 범指的 심각성		2-3-22. 범指的 심각성	
	10만명당 살인, 폭행, 강도로 피해		('99)(명, 주민10만명당 살인, 폭행, 강도로 피해입은 사람 수)		('98)(명, 주민10만명당 살인, 폭행, 강도로 피해입은 사람 수)	
	값	순위	값	순위	값	순위
남아공	1131.2	L27	1131.2	49	993.6	49
내만	46.3	L07	58.7	9	58.7	10
독일	217.9	L18	217.8	36	216.5	35
러시아	174.2	L14	177.9	30	160.8	28
루마니아	43.3	L06	-	-	-	-
말레이시아	92.9	L08	81.8	15	81.8	16
멕시코	98.6	L09	99.5	19	99.5	21
미국	485.1	L25	574.1	46	574.1	46
베네수엘라	138.5	L12	157.7	29	157.7	27
브라질	276.9	L23	276.9	39	276.9	38
브라질 상파울로	-	-	-	-	-	-
스페인	257.4	L22	276.7	38	197.9	34
아르헨티나	195.5	L16	90.4	18	115.6	24
영국	198.2	L17	490.4	44	490.4	44
이탈리아	119.4	L11	116.4	25	116.4	25
인도	176.7	L15	180.0	31	180.0	30
인도 마하라슈트라	-	-	-	-	-	-
인도네시아	10.7	L01	10.7	1	8.6	1
일본	29.0	L03	20.3	3	19.2	3
중국	12.0	L02	11.9	2	11.9	2
중국 저장	-	-	-	-	-	-
캐나다	237.8	L21	238.5	37	242.5	37
콜롬비아	220.7	L19	185.8	32	185.8	31
태국	38.0	L05	38.0	6	37.9	6
터키	118.5	L10	122.4	27	87.1	17
폴란드	226.8	L20	197.8	33	175.5	29
프랑스	371.0	L24	325.2	40	294.4	39
필리핀	29.7	L04	33.8	5	33.8	4
한국	144.8	L13	69.5	12	69.3	13
호주	861.9	L26	831.1	48	840.4	48
그리스	91.4	S11	88.3	17	90.7	18
네덜란드	344.7	S20	344.7	41	344.7	42
노르웨이	128.0	S16	113.8	23	99.3	20
뉴질랜드	483.5	S23	483.5	43	483.5	43
덴마크	86.7	S10	77.0	14	70.7	14
독일 바바리아	-	-	-	-	-	-
프랑스 론 알프스	-	-	-	-	-	-
북셀롤그	184.8	S17	198.4	34	335.6	41
롬바르디	-	-	-	-	-	-
멜기에	353.1	S21	728.8	47	728.8	47
스웨덴	122.5	S15	122.5	28	122.5	26
스위스	108.1	S12	113.3	22	107.3	22
스페인 까탈로니아	-	-	-	-	-	-
슬로바키아	26.1	S02	102.1	20	45.0	9
슬로베니아	52.4	S04	49.8	7	230.0	36
싱가포르	16.4	S01	22.5	4	37.7	5
아이슬란드	55.7	S05	55.7	8	38.5	7
아일랜드	83.3	S09	65.8	10	93.6	19
에스토니아	383.9	S22	380.0	42	308.3	40
오스트리아	68.4	S07	68.4	11	63.8	12
요르단	27.7	S03	-	-	-	-
이스라엘	512.0	S24	529.5	45	499.5	45
프랑스 일드프랑스	-	-	-	-	-	-
체코공화국	118.5	S14	121.3	26	44.9	8
질레	219.1	S19	115.2	24	186.1	32
플투갈	56.7	S06	71.9	13	60.9	11
핀란드	82.2	S08	82.2	16	79.0	15
헝가리	112.2	S13	112.1	21	115.2	23
홍콩	188.0	S18	203.0	35	186.8	33

자료 : 스위스 국제경영개발원(IMD), 세계 경쟁력 연감(2001, 2002, 2003)

IMD 세계경쟁력 평가지표로 본  
2001년도  
경제제도기구 국가경쟁력 평가지표

2-3-22. 범죄의 심각성

('98)(명, 주민10만명당 살인, 폭행, 강도로 피해입은 사람 수)

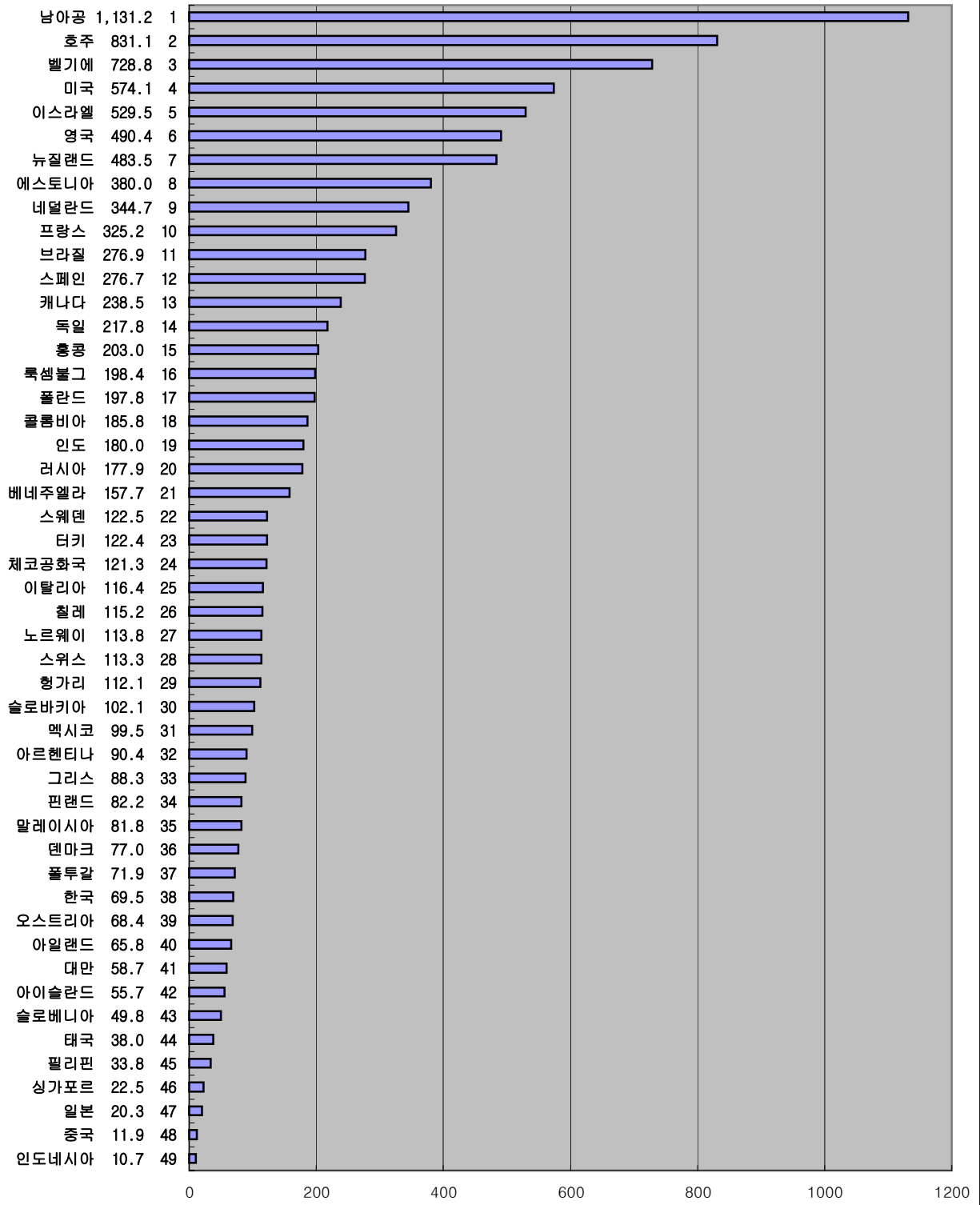


자료 : 스위스 국제경영개발원(IMD), 세계 경쟁력 연감(2001, 2002, 2003)

IMD 세계경쟁력 평가지표로 본  
2002년도  
경제제도기구 국가경쟁력 평가지표

2-3-22. 범죄의 심각성

('99)(명, 주민10만명당 살인, 폭행, 강도로 피해입은 사람 수)  
(순위 의미없음)

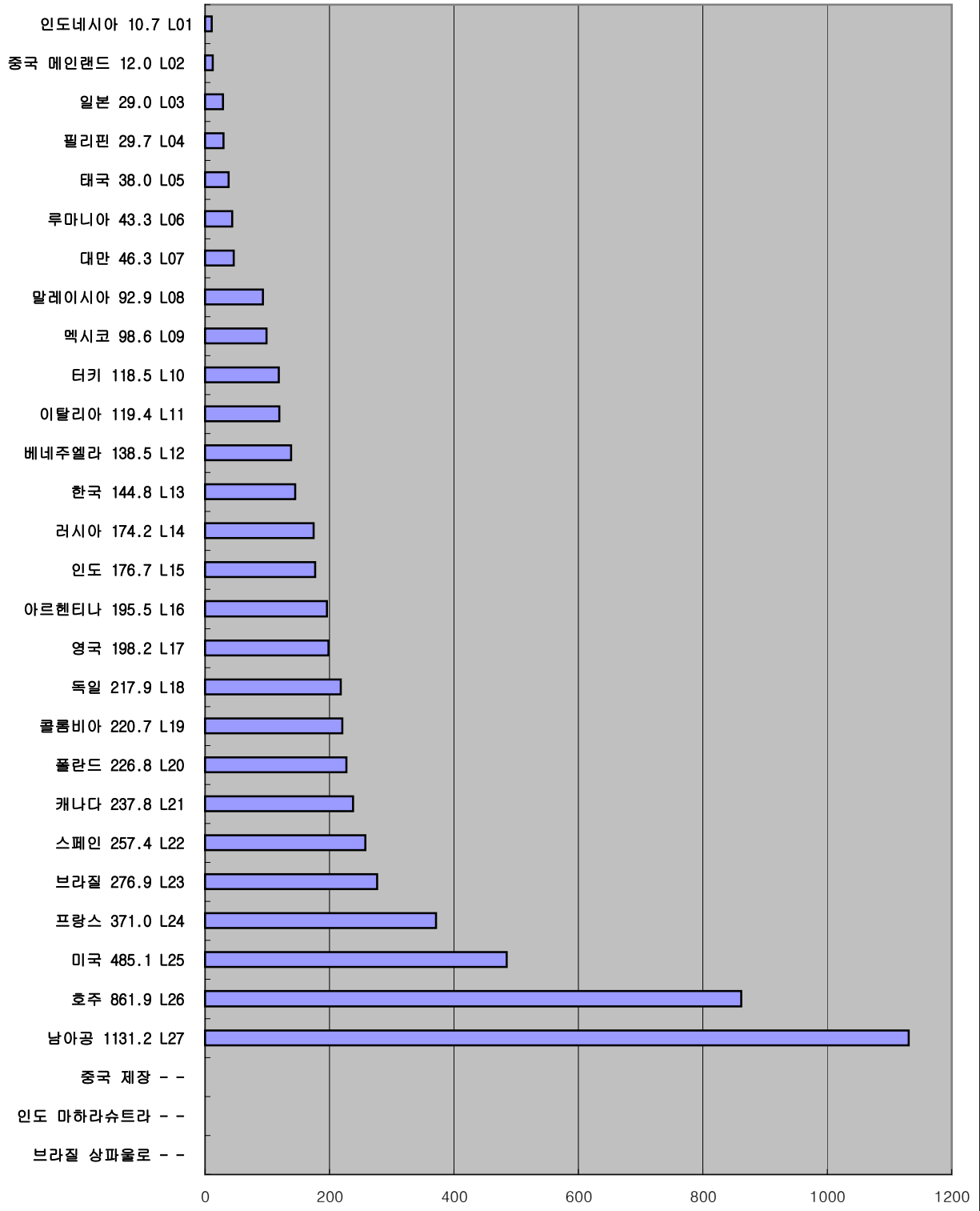


자료 : 스위스 국제경영개발원(IMD), 세계 경쟁력 연감(2001, 2002, 2003)

IMD 세계경쟁력 평가지표로 본  
2003년도  
사회정서 국가경쟁력 평가지표

2-5-06. 범죄의 심각성

('00)(명, 주민10만명당 살인, 폭행, 강도로 피해입은 사람 수)  
(순위 의미없음)

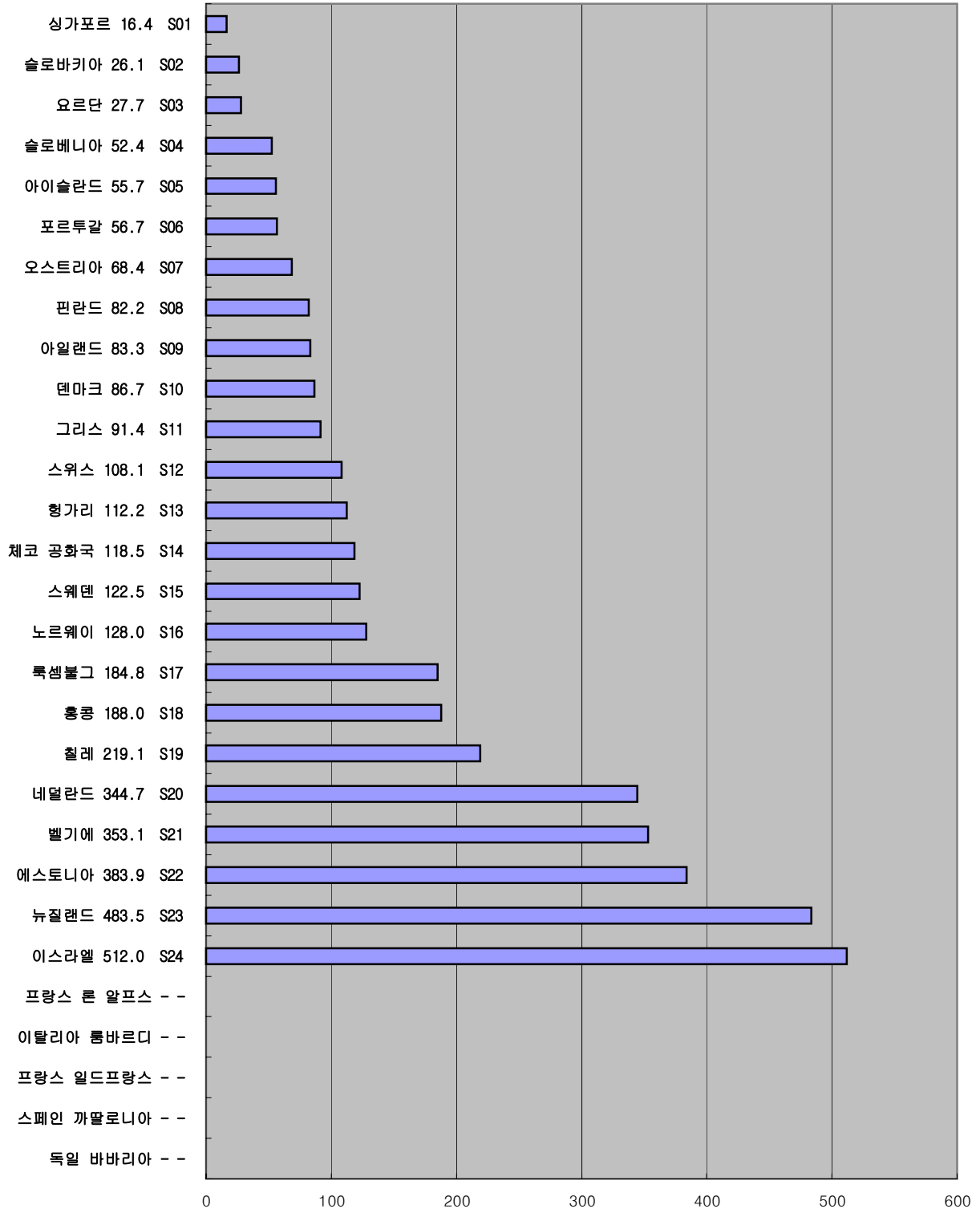


자료 : 스위스 국제경영개발원(IMD), 세계 경쟁력 연감(2001, 2002, 2003)

IMD 세계경쟁력 평가지표로 본  
2003년도  
사회정서 국가경쟁력 평가지표

2-5-06. 범죄의 심각성

('00)(명, 주민10만명당 살인, 폭행, 강도로 피해입은 사람 수)  
(순위 의미없음)



자료 : 스위스 국제경영개발원(IMD), 세계 경쟁력 연감(2001, 2002, 2003)