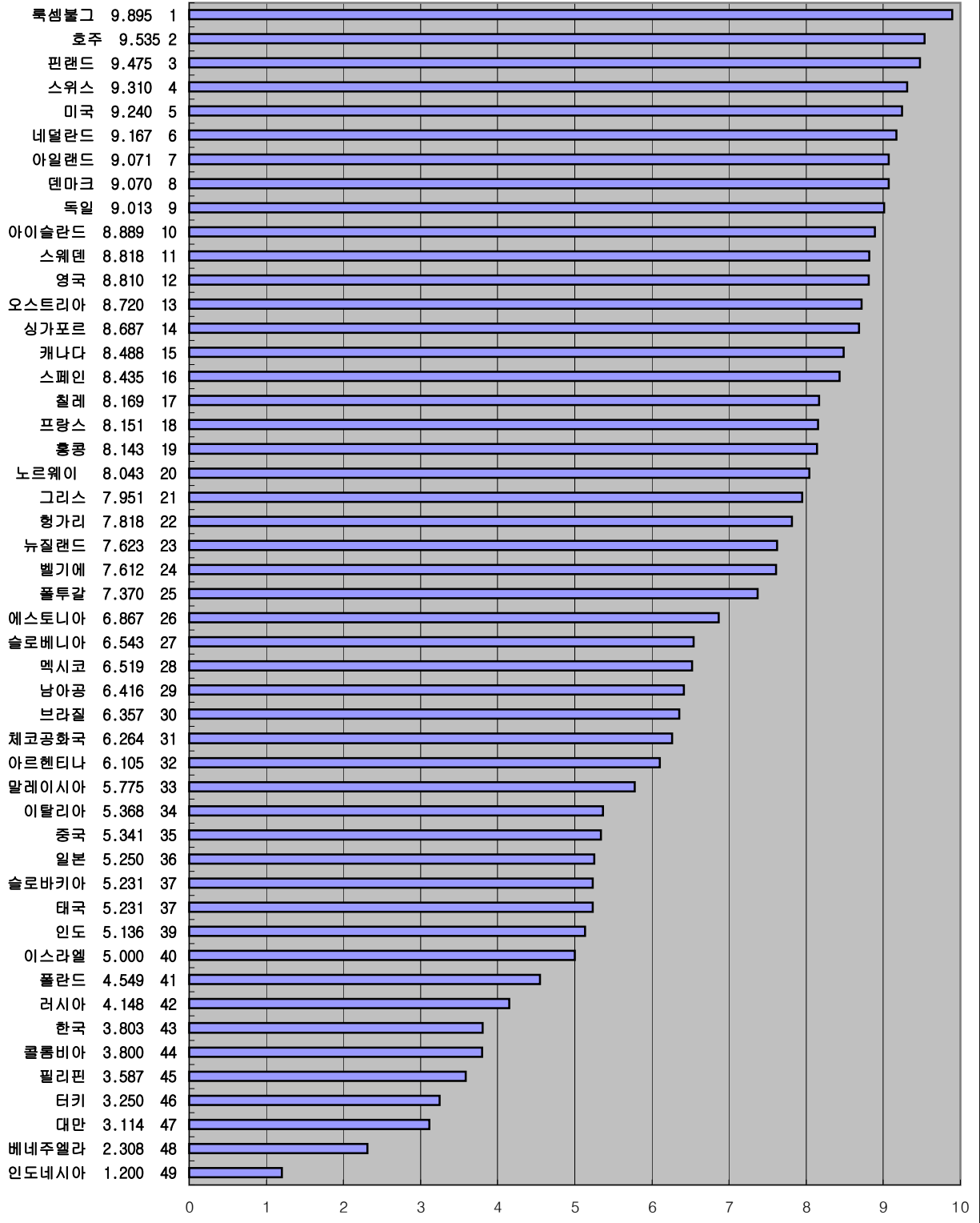


IMD 세계경쟁력 평가지표로 본
2001-2003년도
사회정서 국가경쟁력 평가지표

	2003년도 2-5-04. 정치불안의 위험이 매우 낮은 정도 2003년, 서베이(1-10점)		2002년도 2-3-20. 정치불안의 위험이 매우 낮은 정도 2002년, 서베이(1-10점)		2001년도 2-3-20. 정치불안의 위험이 매우 낮은 정도 2001년, 서베이(1-10점)	
	값	순위	값	순위	값	순위
	남아공	6.909	L11	9.00	10	6.416
대만	4.141	L26	7.27	26	3.114	47
독일	7.657	L08	8.60	17	9.013	9
러시아	4.204	L23	5.05	39	4.148	42
루마니아	6.063	L15	-	-	-	-
말레이시아	7.978	L07	7.55	25	5.775	33
멕시코	6.057	L16	6.87	30	6.519	28
미국	8.765	L03	0.89	48	9.240	5
베네수엘라	0.213	L30	0.68	49	2.308	48
브라질	6.795	L12	7.20	28	6.357	30
브라질 상파울로	7.484	L09	-	-	-	-
스페인	8.629	L04	9.15	8	8.435	16
아르헨티나	1.750	L29	2.52	47	6.105	32
영국	8.530	L05	9.25	6	8.810	12
이탈리아	6.624	L14	6.58	31	5.368	34
인도	5.977	L18	6.23	35	5.136	39
인도 마하라슈트라	5.448	L21	-	-	-	-
인도네시아	2.250	L28	3.65	46	1.200	49
일본	6.660	L13	6.43	33	5.250	36
중국	5.900	L19	6.40	34	5.341	35
중국 저장	5.560	L20	-	-	-	-
캐나다	8.927	L02	8.95	12	8.488	15
콜롬비아	6.000	L17	4.61	41	3.800	44
태국	7.186	L10	4.09	44	5.231	37
터키	4.353	L22	9.04	9	3.250	46
폴란드	3.775	L27	3.75	45	4.549	41
프랑스	8.410	L06	7.70	23	8.151	18
필리핀	4.163	L25	4.27	42	3.587	45
한국	4.167	L24	5.69	37	3.803	43
호주	9.579	L01	9.58	3	9.535	2
그리스	8.479	S13	8.03	21	7.951	21
네덜란드	7.226	S22	8.91	13	9.167	6
노르웨이	8.714	S10	8.97	11	8.043	20
뉴질랜드	8.943	S07	8.56	18	7.623	23
덴마크	9.182	S05	9.38	5	9.070	8
독일 바바리아	7.538	S20	-	-	-	-
프랑스 론 알프스	8.000	S18	-	-	-	-
룩셈부르크	9.211	S02	9.63	2	9.895	1
롬바르디	6.909	S24	-	-	-	-
멜기에	7.284	S21	7.21	27	7.612	24
스웨덴	8.733	S09	9.42	4	8.818	11
스위스	9.185	S03	4.81	40	9.310	4
스페인 까탈로니아	8.333	S15	-	-	-	-
슬로바키아	5.862	S27	4.25	43	6.543	27
슬로베니아	6.791	S25	7.12	29	5.231	37
싱가포르	9.015	S06	8.63	16	8.687	14
아이슬란드	8.488	S12	8.65	15	8.889	10
아일랜드	9.185	S03	9.19	7	9.071	7
에스토니아	6.074	S26	6.51	32	6.867	26
오스트리아	8.393	S14	8.23	19	8.720	13
요르단	5.800	S28	-	-	-	-
이스라엘	4.545	S29	5.64	38	5.000	40
프랑스 일드프랑스	8.489	S11	-	-	-	-
체코공화국	6.977	S23	7.56	24	6.264	31
칠레	8.828	S08	8.82	14	8.169	17
플투갈	8.194	S17	5.92	36	7.370	25
핀란드	9.486	S01	9.71	1	9.475	3
헝가리	7.818	S19	7.85	22	7.818	22
홍콩	8.222	S16	8.19	20	8.143	19

IMD 세계경쟁력 평가지표로 본
2001년도
경제제도기구 국가경쟁력 평가지표

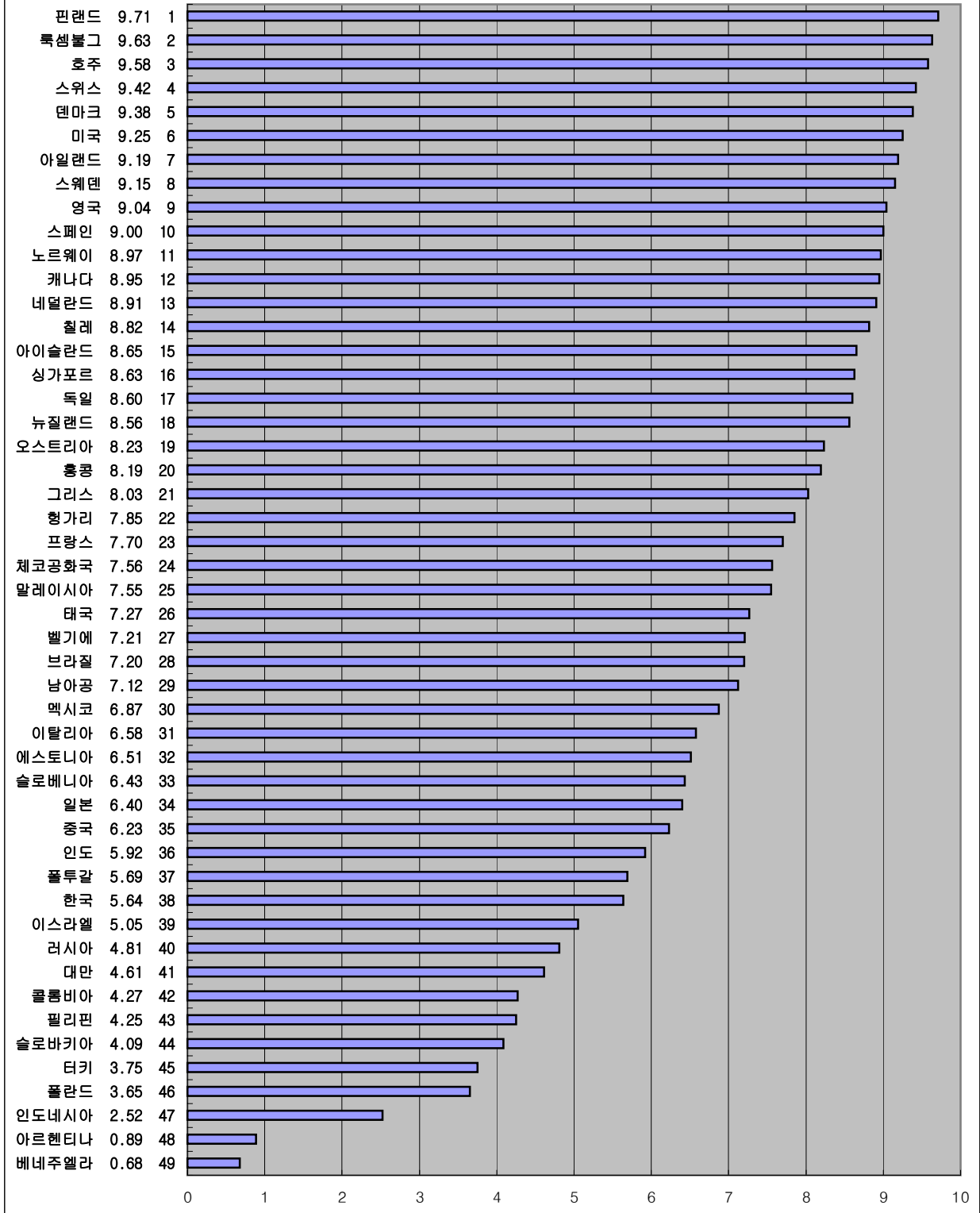
2-3-20. 정치불안의 위험이 매우 낮은 정도
2001년, 서베이(1-10점)



자료 : 스위스 국제경영개발원(IMD), 세계 경쟁력 연감(2001, 2002, 2003)

IMD 세계경쟁력 평가지표로 본
2002년도
경제제도기구 국가경쟁력 평가지표

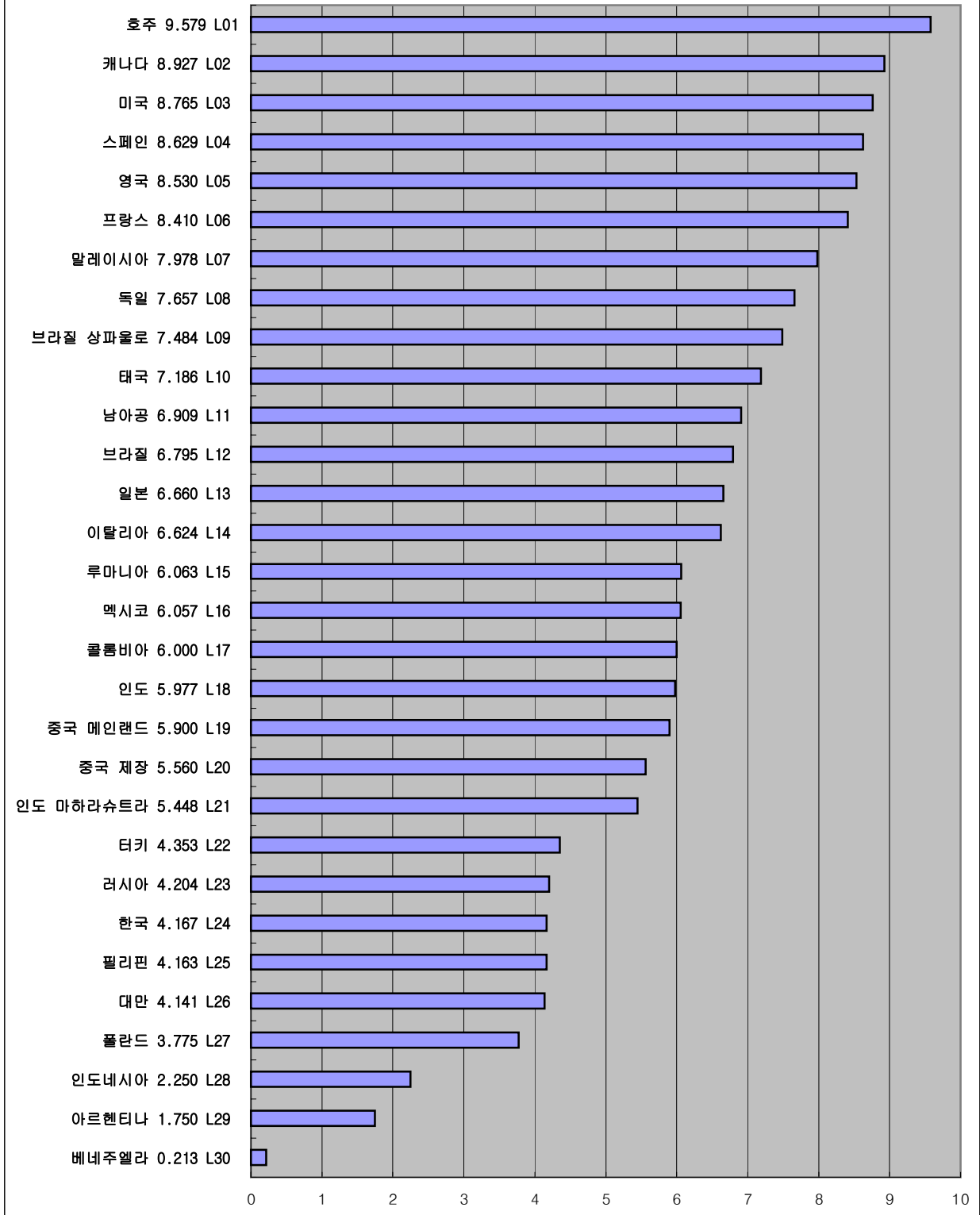
2-3-20. 정치불안의 위험이 매우 낮은 정도
2002년, 서베이(1-10점)



자료 : 스위스 국제경영개발원(IMD), 세계 경쟁력 연감(2001, 2002, 2003)

IMD 세계경쟁력 평가지표로 본
2003년도
사회정서 국가경쟁력 평가지표

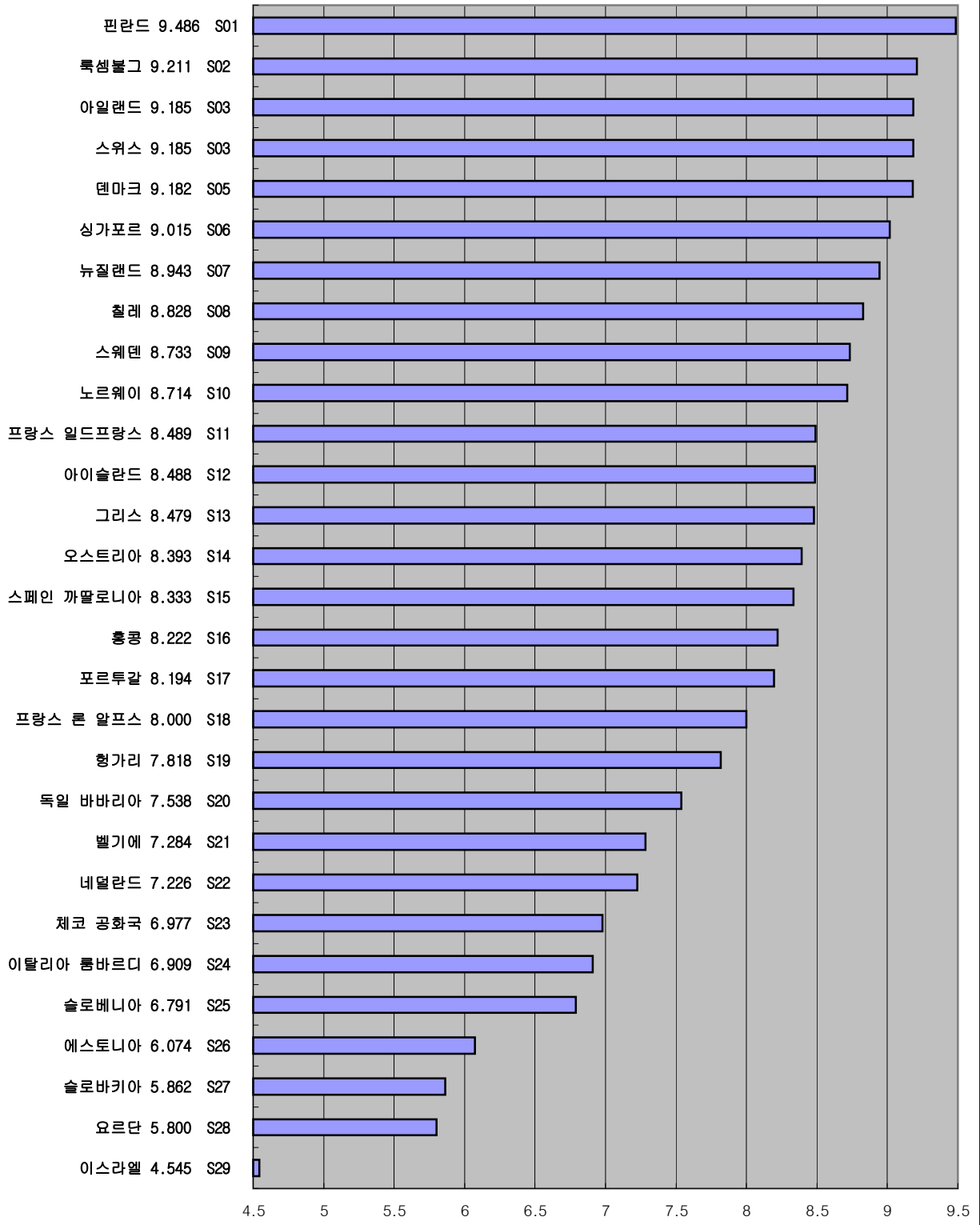
2-5-04. 정치불안의 위험이 매우 낮은 정도
2003년, 서베이(1-10점)



자료 : 스위스 국제경영개발원(IMD), 세계 경쟁력 연감(2001, 2002, 2003)

IMD 세계경쟁력 평가지표로 본
2003년도
사회정서 국가경쟁력 평가지표

2-5-04. 정치불안의 위험이 매우 낮은 정도
2003년, 서베이(1-10점)



자료 : 스위스 국제경영개발원(IMD), 세계 경쟁력 연감(2001, 2002, 2003)