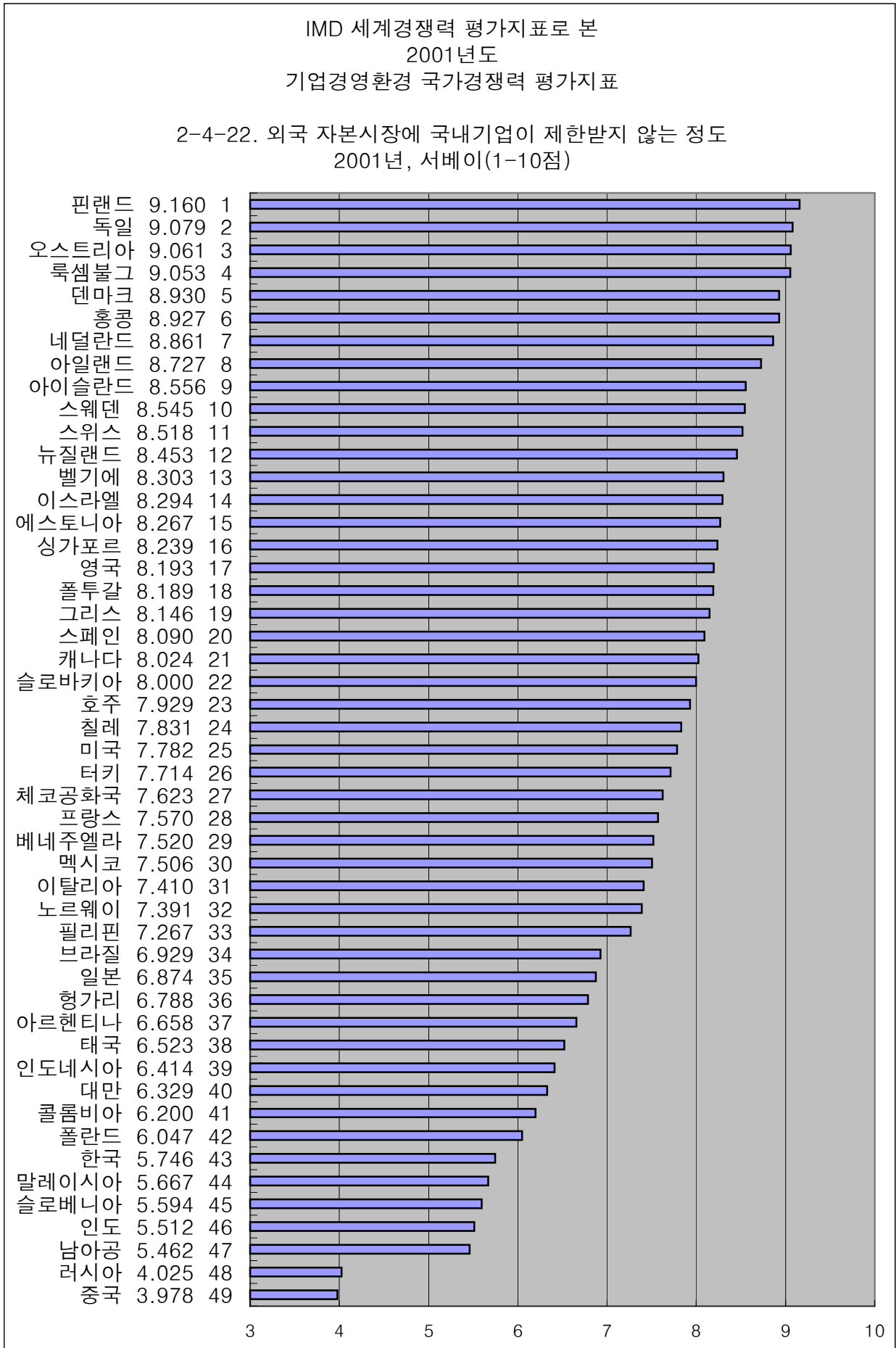
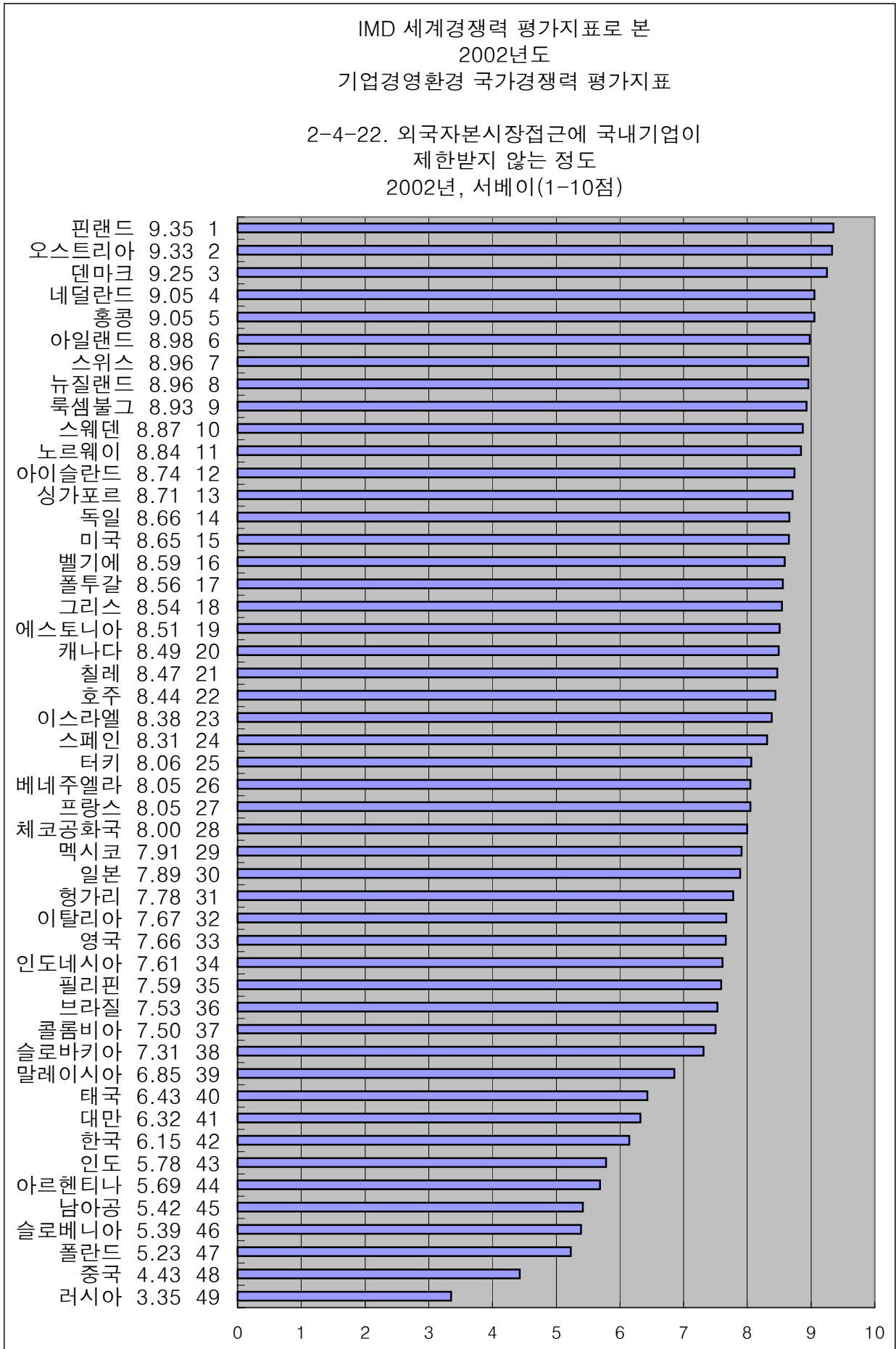


IMD 세계경쟁력 평가지표로 본
2001-2003년도
기업관련 입법 국가경쟁력 평가지표

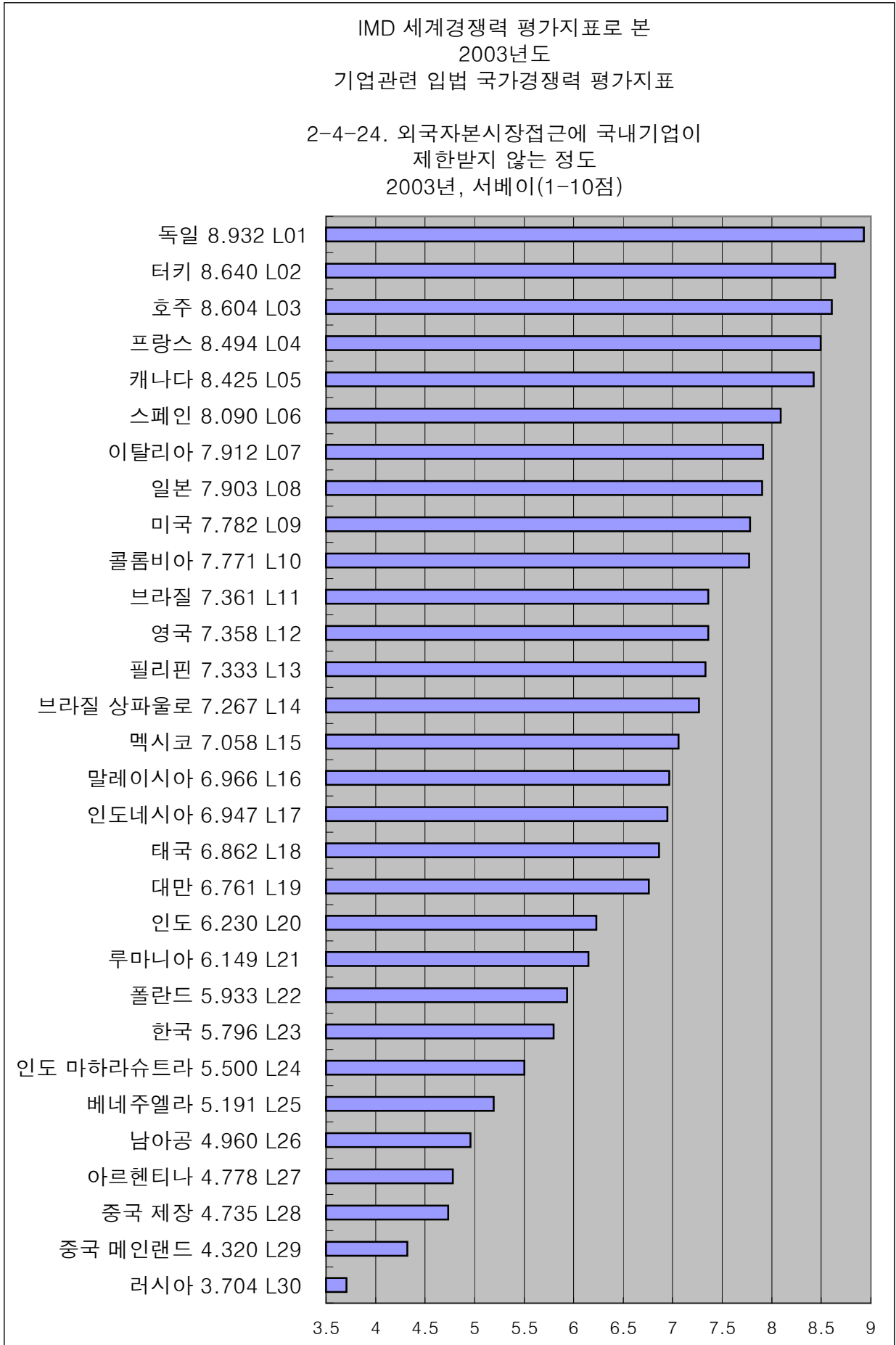
	2003년도 2-4-24. 외국인투자시장접근에 국 내기업이 제한받지 않는 정도		2002년도 2-4-22. 외국인투자시장접근에 국 내기업이 제한받지 않는 정도		2001년도 2-4-22. 외국인투자시장접근에 국 내기업이 제한받지 않는 정도	
	2003년, 서베이(1-10점)		2002년, 서베이(1-10점)		2000년, 서베이(1-10점)	
	값	순위	값	순위	값	순위
남아공	4.960	L26	5.42	45	5.462	47
대만	6.761	L19	6.32	41	6.329	40
독일	8.932	L01	8.66	14	9.079	2
러시아	3.704	L30	3.35	49	4.025	48
루마니아	6.149	L21	-	-	-	-
말레이시아	6.966	L16	6.85	39	5.667	44
멕시코	7.058	L15	7.91	29	7.506	30
미국	7.782	L09	8.65	15	7.782	25
베네수엘라	5.191	L25	8.05	26	7.520	29
브라질	7.361	L11	7.53	36	6.929	34
브라질 상파울로	7.267	L14	-	-	-	-
스페인	8.090	L06	8.31	24	8.090	20
아르헨티나	4.778	L27	5.69	44	6.658	37
영국	7.358	L12	7.66	33	8.193	17
이탈리아	7.912	L07	7.67	32	7.410	31
인도	6.230	L20	5.78	43	5.512	46
인도 마하라슈트라	5.500	L24	-	-	-	-
인도네시아	6.947	L17	7.61	34	6.414	39
일본	7.903	L08	7.89	30	6.874	35
중국	4.320	L29	4.43	48	3.978	49
중국 저장	4.735	L28	-	-	-	-
캐나다	8.425	L05	8.49	20	8.024	21
콜롬비아	7.771	L10	7.50	37	6.200	41
태국	6.862	L18	6.43	40	6.523	38
터키	8.640	L02	8.06	25	7.714	26
폴란드	5.933	L22	5.23	47	6.047	42
프랑스	8.494	L04	8.05	27	7.570	28
필리핀	7.333	L13	7.59	35	7.267	33
한국	5.796	L23	6.15	42	5.746	43
호주	8.604	L03	8.44	22	7.929	23
그리스	8.706	S12	8.54	18	8.146	19
네덜란드	8.806	S09	9.05	4	8.861	7
노르웨이	8.706	S13	8.84	11	7.391	32
뉴질랜드	9.358	S02	8.96	8	8.453	12
덴마크	9.175	S03	9.25	3	8.930	5
독일 바바리아	8.240	S21	-	-	-	-
프랑스 론 알프스	8.435	S17	-	-	-	-
룩셈부르크	8.757	S11	8.93	9	9.053	4
롬바르디	7.073	S28	-	-	-	-
벨기에	8.308	S20	8.59	16	8.303	13
스웨덴	8.931	S06	8.87	10	8.545	10
스위스	8.800	S10	8.96	7	8.518	11
스페인 까탈로니아	8.125	S23	-	-	-	-
슬로바키아	7.241	S27	7.31	38	5.594	45
슬로베니아	5.407	S29	5.39	46	8.000	22
싱가포르	8.492	S16	8.71	13	8.239	16
아이슬란드	8.700	S14	8.74	12	8.556	9
아일랜드	8.846	S08	8.98	6	8.727	8
에스토니아	8.333	S19	8.51	19	8.267	15
오스트리아	9.088	S04	9.33	2	9.061	3
요르단	7.543	S26	-	-	-	-
이스라엘	8.864	S07	8.38	23	8.294	14
프랑스 일드프랑스	7.556	S25	-	-	-	-
체코공화국	8.140	S22	8.00	28	7.623	27
칠레	8.526	S15	8.47	21	7.831	24
플루갈	8.355	S18	8.56	17	8.189	18
핀란드	9.507	S01	9.35	1	9.160	1
헝가리	8.121	S24	7.78	31	6.788	36
홍콩	8.933	S05	9.05	5	8.927	6



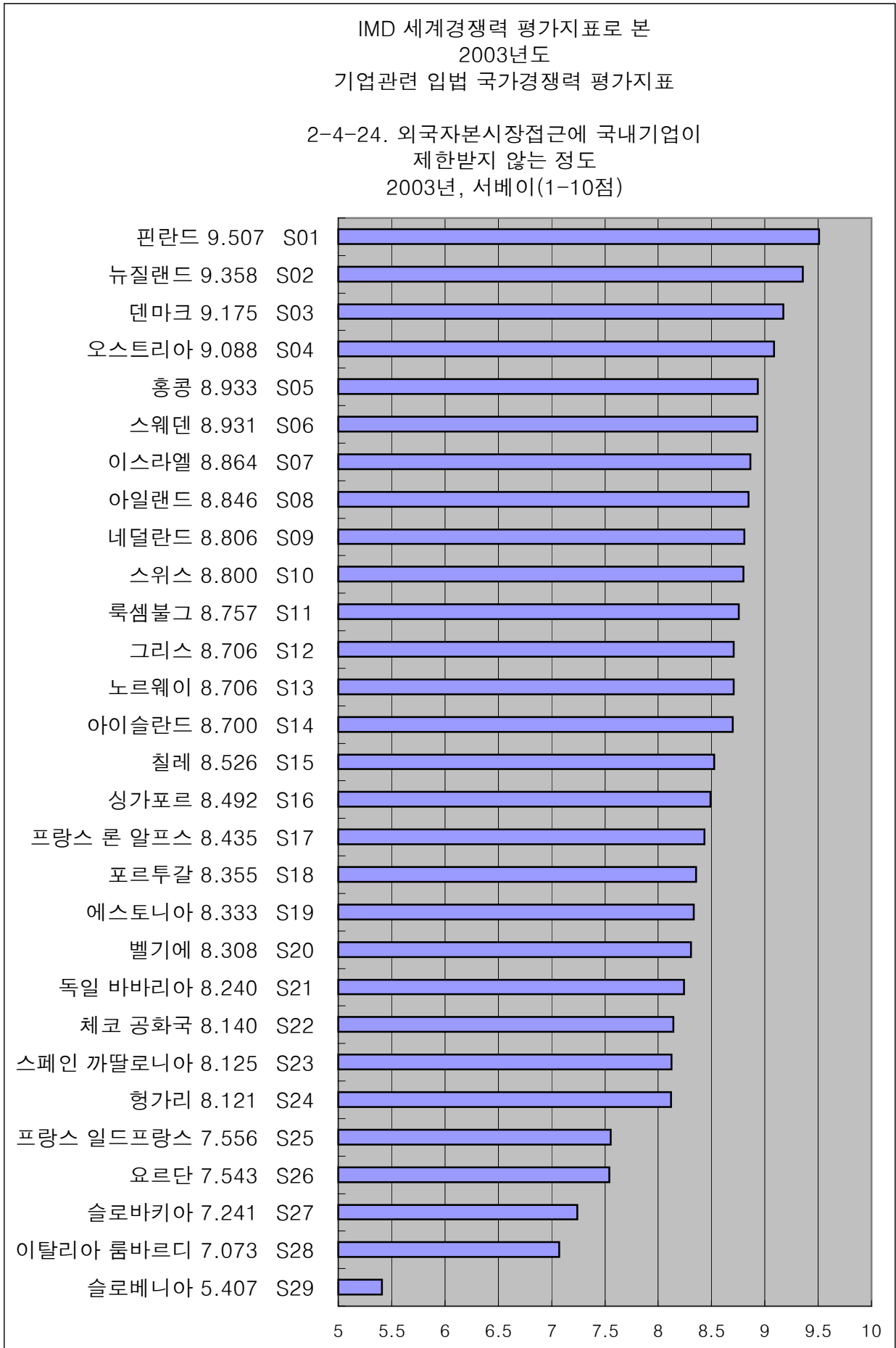
자료 : 스위스 국제경영개발원(IMD), 세계 경쟁력 연감(2001, 2002, 2003)



자료 : 스위스 국제경영개발원(IMD), 세계 경쟁력 연감(2001, 2002, 2003)



자료 : 스위스 국제경영개발원(IMD), 세계 경쟁력 연감(2001, 2002, 2003)



자료 : 스위스 국제경영개발원(IMD), 세계 경쟁력 연감(2001, 2002, 2003)