

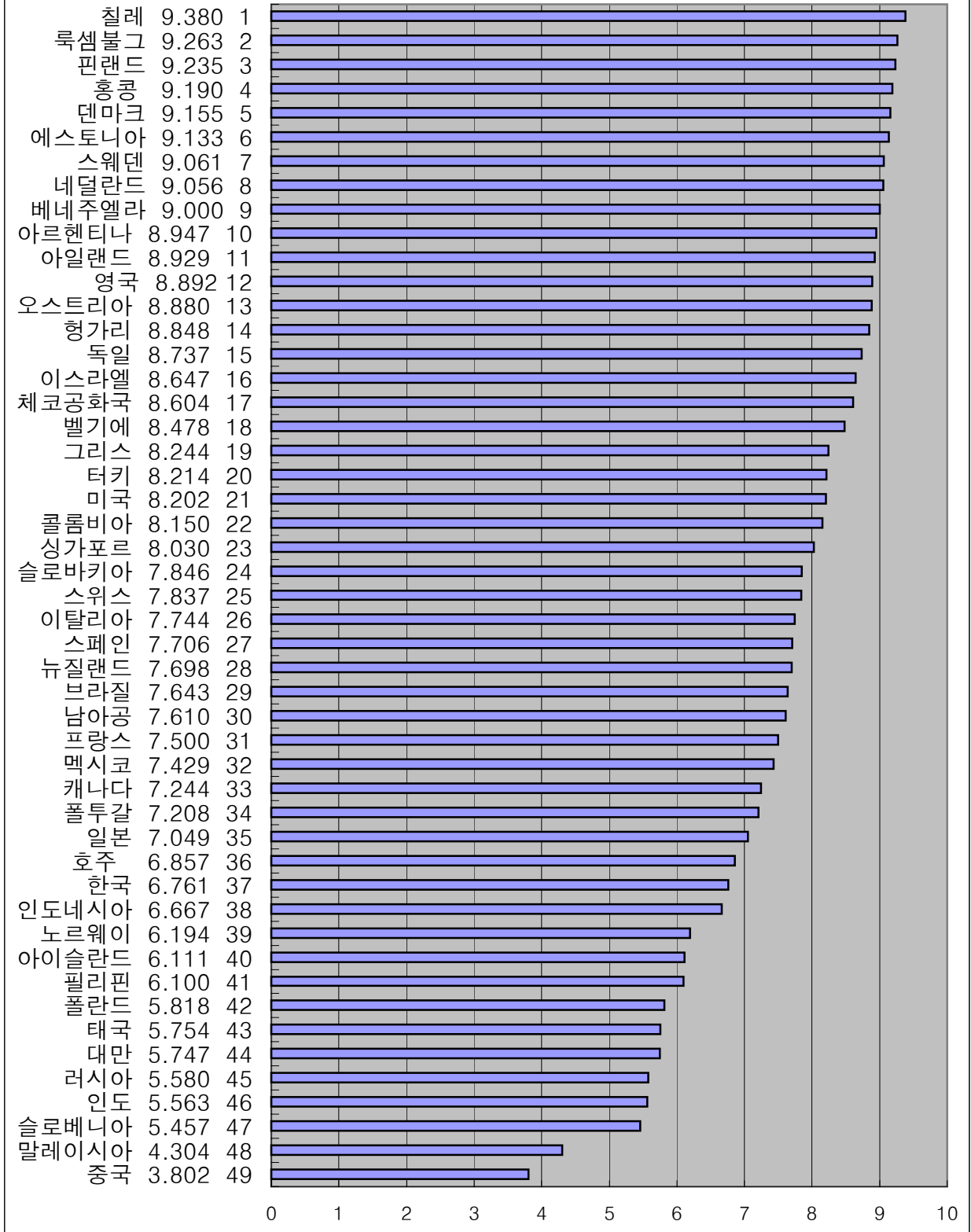
IMD 세계경쟁력 평가지표로 본
2001-2003년도
기업관련 입법 국가경쟁력 평가지표

| | 2003년도 2-4-21. 외국투자자들이 국내기 업을 자유지배하기 위해 인수할 수 있는 정도 | | 2002년도 2-4-19. 외국투자자들이 국내기 업을 자유지배하기 위해 인수할 수 있는 정도 | | 2001년도 2-4-18. 외국투자자들이 국내기 업을 자유지배하기 위해 인수할 수 있는 정도 | |
|-----------|--|-----|--|----|--|----|
| | 2003년, 서베이(1-10점) | | 2002년, 서베이(1-10점) | | 2000년, 서베이(1-10점) | |
| | 값 | 순위 | 값 | 순위 | 값 | 순위 |
| 남아공 | 6.747 | L16 | 7.62 | 29 | 7.610 | 30 |
| 대만 | 5.803 | L24 | 5.84 | 43 | 5.747 | 44 |
| 독일 | 8.442 | L02 | 8.56 | 15 | 8.737 | 15 |
| 러시아 | 5.173 | L26 | 5.76 | 44 | 5.580 | 45 |
| 루마니아 | 7.284 | L10 | - | - | - | - |
| 말레이시아 | 5.910 | L22 | 5.38 | 48 | 4.304 | 48 |
| 멕시코 | 6.731 | L17 | 7.22 | 34 | 7.429 | 32 |
| 미국 | 8.080 | L05 | 8.53 | 16 | 8.202 | 21 |
| 베네수엘라 | 6.766 | L14 | 8.37 | 18 | 9.000 | 9 |
| 브라질 | 6.833 | L11 | 7.54 | 31 | 7.643 | 29 |
| 브라질 상파울로 | 6.774 | L13 | - | - | - | - |
| 스페인 | 7.794 | L07 | 8.15 | 23 | 7.706 | 27 |
| 아르헨티나 | 8.084 | L04 | 8.33 | 20 | 8.947 | 10 |
| 영국 | 8.627 | L01 | 8.50 | 17 | 8.892 | 12 |
| 이탈리아 | 7.867 | L06 | 7.73 | 27 | 7.744 | 26 |
| 인도 | 5.885 | L23 | 5.71 | 45 | 5.563 | 46 |
| 인도 마하라슈트라 | 6.296 | L20 | - | - | - | - |
| 인도네시아 | 6.214 | L21 | 5.96 | 39 | 6.667 | 38 |
| 일본 | 6.569 | L18 | 6.60 | 37 | 7.049 | 35 |
| 중국 | 3.960 | L29 | 4.57 | 49 | 3.802 | 49 |
| 중국 저장 | 3.875 | L30 | - | - | - | - |
| 캐나다 | 6.750 | L15 | 7.56 | 30 | 7.244 | 33 |
| 콜롬비아 | 7.771 | L08 | 7.68 | 28 | 8.150 | 22 |
| 태국 | 5.759 | L25 | 5.87 | 41 | 5.754 | 43 |
| 터키 | 8.280 | L03 | 8.16 | 22 | 8.214 | 20 |
| 폴란드 | 4.978 | L27 | 5.71 | 46 | 5.818 | 42 |
| 프랑스 | 7.704 | L09 | 7.16 | 35 | 7.500 | 31 |
| 필리핀 | 4.936 | L28 | 5.87 | 42 | 6.100 | 41 |
| 한국 | 6.449 | L19 | 7.33 | 33 | 6.761 | 37 |
| 호주 | 6.792 | L12 | 6.84 | 36 | 6.857 | 36 |
| 그리스 | 8.824 | S10 | 8.28 | 21 | 8.244 | 19 |
| 네덜란드 | 8.645 | S12 | 9.10 | 7 | 9.056 | 8 |
| 노르웨이 | 6.769 | S27 | 6.19 | 38 | 6.194 | 39 |
| 뉴질랜드 | 7.283 | S25 | 8.36 | 19 | 7.698 | 28 |
| 덴마크 | 8.781 | S11 | 9.18 | 5 | 9.155 | 5 |
| 독일 바바리아 | 7.680 | S22 | - | - | - | - |
| 프랑스 론 알프스 | 8.174 | S17 | - | - | - | - |
| 룩셈부르크 | 8.973 | S07 | 8.98 | 11 | 9.263 | 2 |
| 롬바르디 | 7.762 | S21 | - | - | - | - |
| 벨기에 | 8.585 | S15 | 8.91 | 12 | 8.478 | 18 |
| 스웨덴 | 8.966 | S08 | 9.28 | 4 | 9.061 | 7 |
| 스위스 | 7.827 | S20 | 7.90 | 26 | 7.837 | 25 |
| 스페인 까탈로니아 | 7.958 | S18 | - | - | - | - |
| 슬로바키아 | 8.542 | S16 | 8.12 | 24 | 5.457 | 47 |
| 슬로베니아 | 6.200 | S28 | 5.92 | 40 | 7.846 | 24 |
| 싱가포르 | 7.846 | S19 | 7.91 | 25 | 8.030 | 23 |
| 아이슬란드 | 5.900 | S29 | 5.40 | 47 | 6.111 | 40 |
| 아일랜드 | 9.077 | S03 | 9.07 | 8 | 8.929 | 11 |
| 에스토니아 | 9.037 | S05 | 9.29 | 3 | 9.133 | 6 |
| 오스트리아 | 8.621 | S14 | 9.10 | 6 | 8.880 | 13 |
| 요르단 | 7.543 | S23 | - | - | - | - |
| 이스라엘 | 8.636 | S13 | 8.74 | 13 | 8.647 | 16 |
| 프랑스 일드프랑스 | 7.022 | S26 | - | - | - | - |
| 체코공화국 | 8.977 | S06 | 8.63 | 14 | 8.604 | 17 |
| 칠레 | 9.172 | S02 | 9.53 | 1 | 9.380 | 1 |
| 플루갈 | 7.516 | S24 | 7.50 | 32 | 7.208 | 34 |
| 핀란드 | 9.432 | S01 | 9.32 | 2 | 9.235 | 3 |
| 헝가리 | 8.848 | S09 | 9.04 | 9 | 8.848 | 14 |
| 홍콩 | 9.045 | S04 | 9.00 | 10 | 9.190 | 4 |

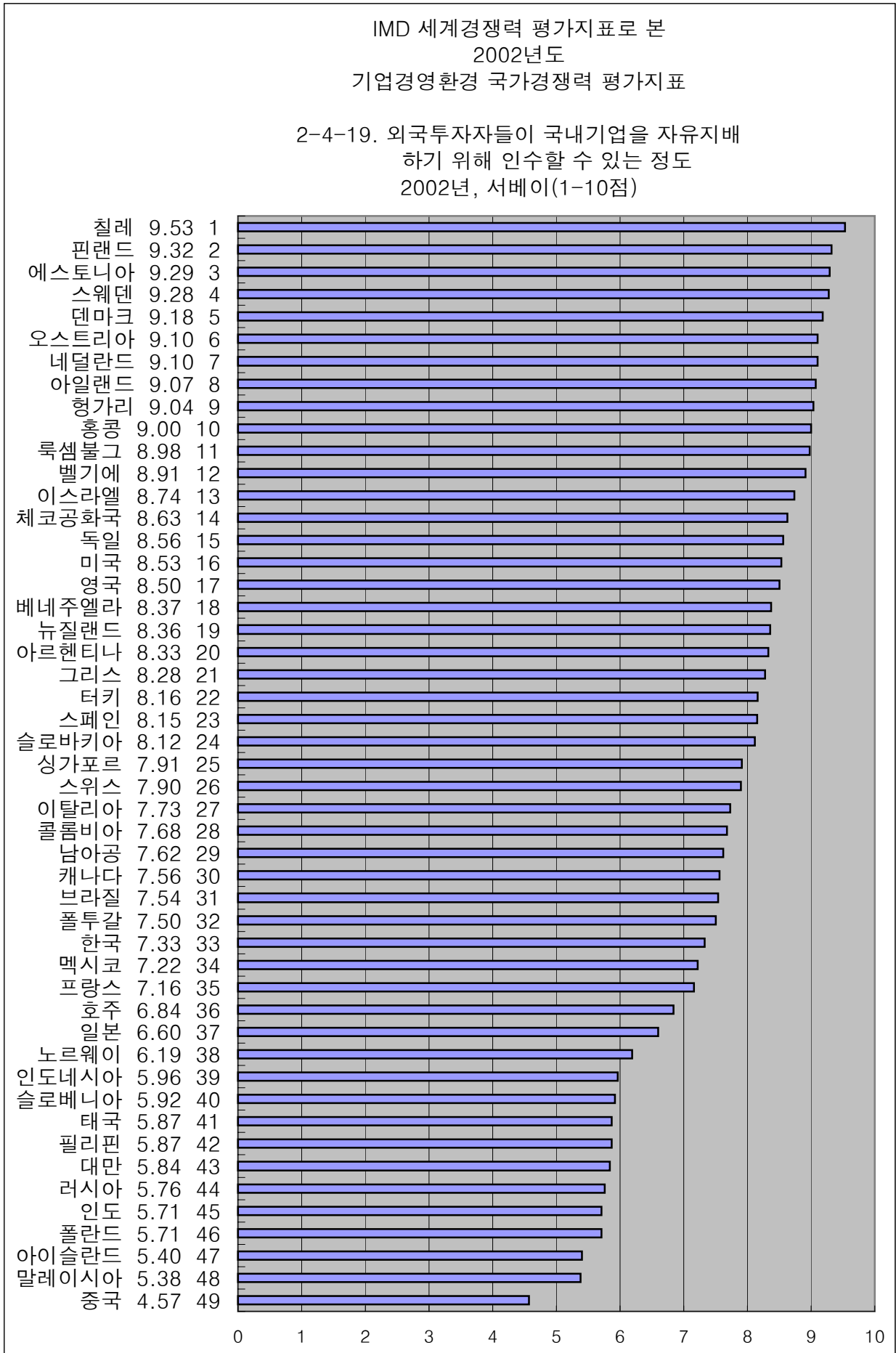
자료 : 스위스 국제경영개발원(IMD), 세계 경쟁력 연감(2001, 2002, 2003)

IMD 세계경쟁력 평가지표로 본
2001년도
기업경영환경 국가경쟁력 평가지표

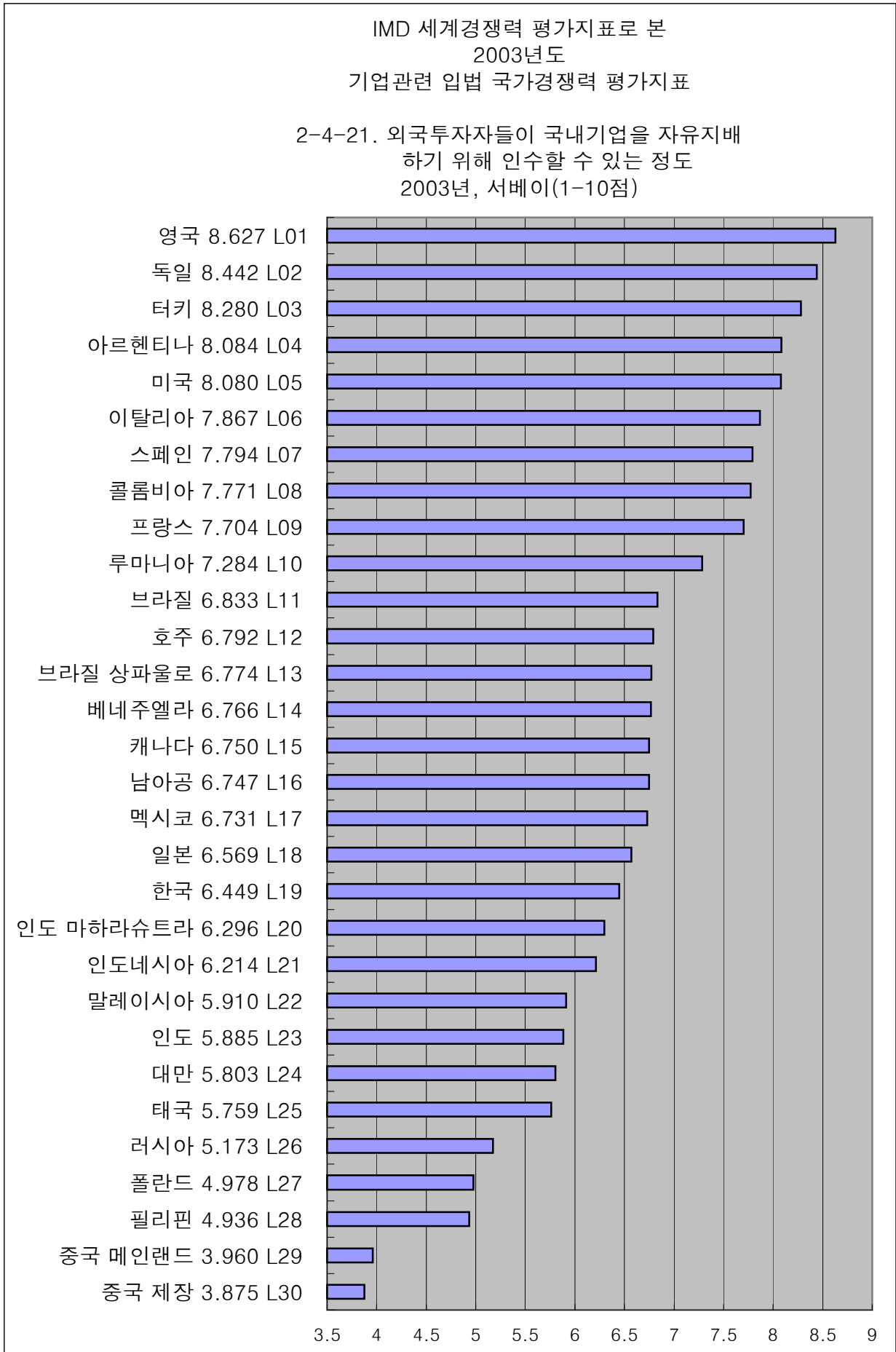
2-4-18. 외국투자자들이 국내기업을 자유지배
하기위해 자유롭게 인수할 수 있는 정도
2001년, 서베이(1-10점)



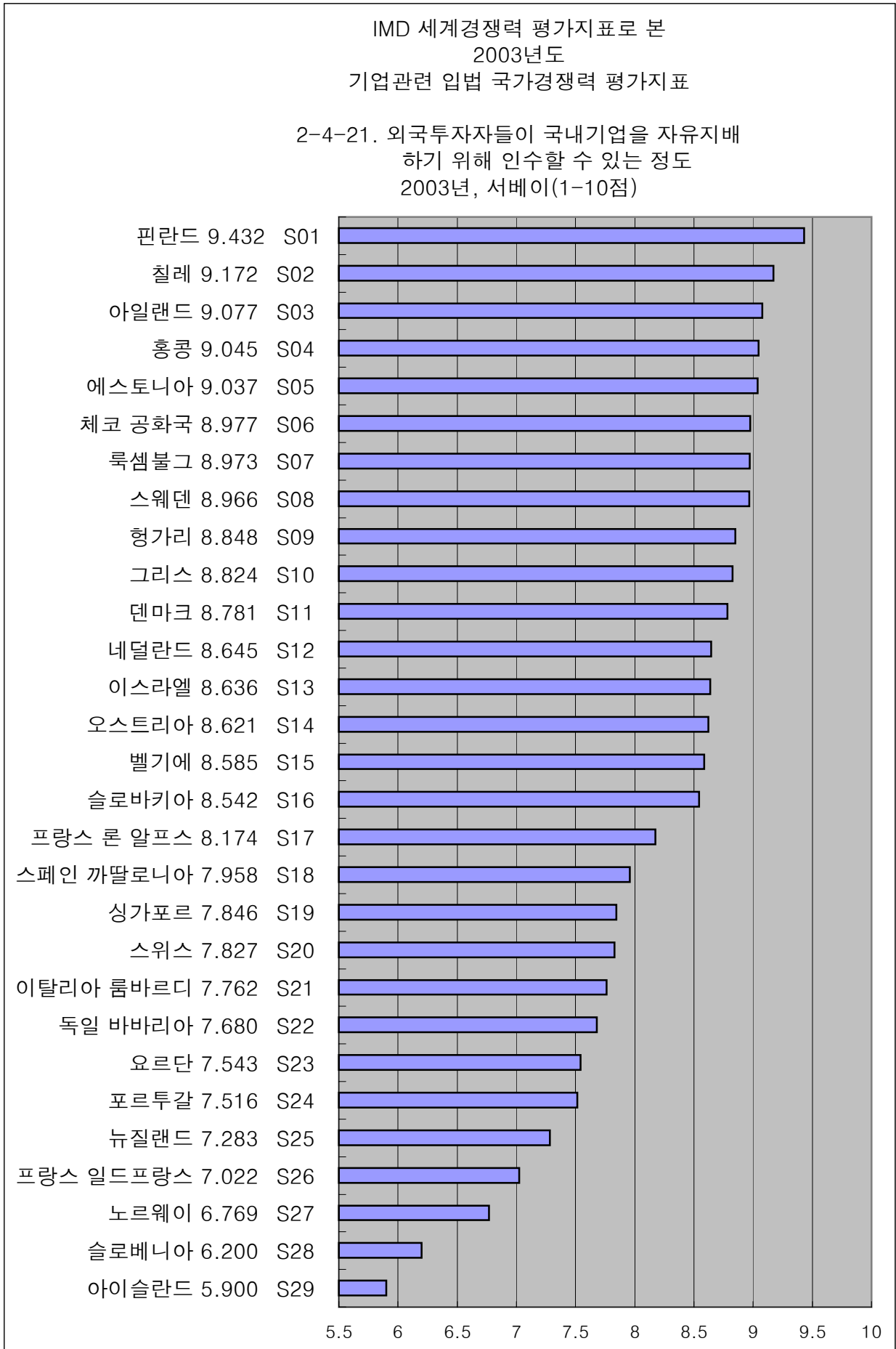
자료 : 스위스 국제경영개발원(IMD), 세계 경쟁력 연감(2001, 2002, 2003)



자료 : 스위스 국제경영개발원(IMD), 세계 경쟁력 연감(2001, 2002, 2003)



자료 : 스위스 국제경영개발원(IMD), 세계 경쟁력 연감(2001, 2002, 2003)



자료 : 스위스 국제경영개발원(IMD), 세계 경쟁력 연감(2001, 2002, 2003)