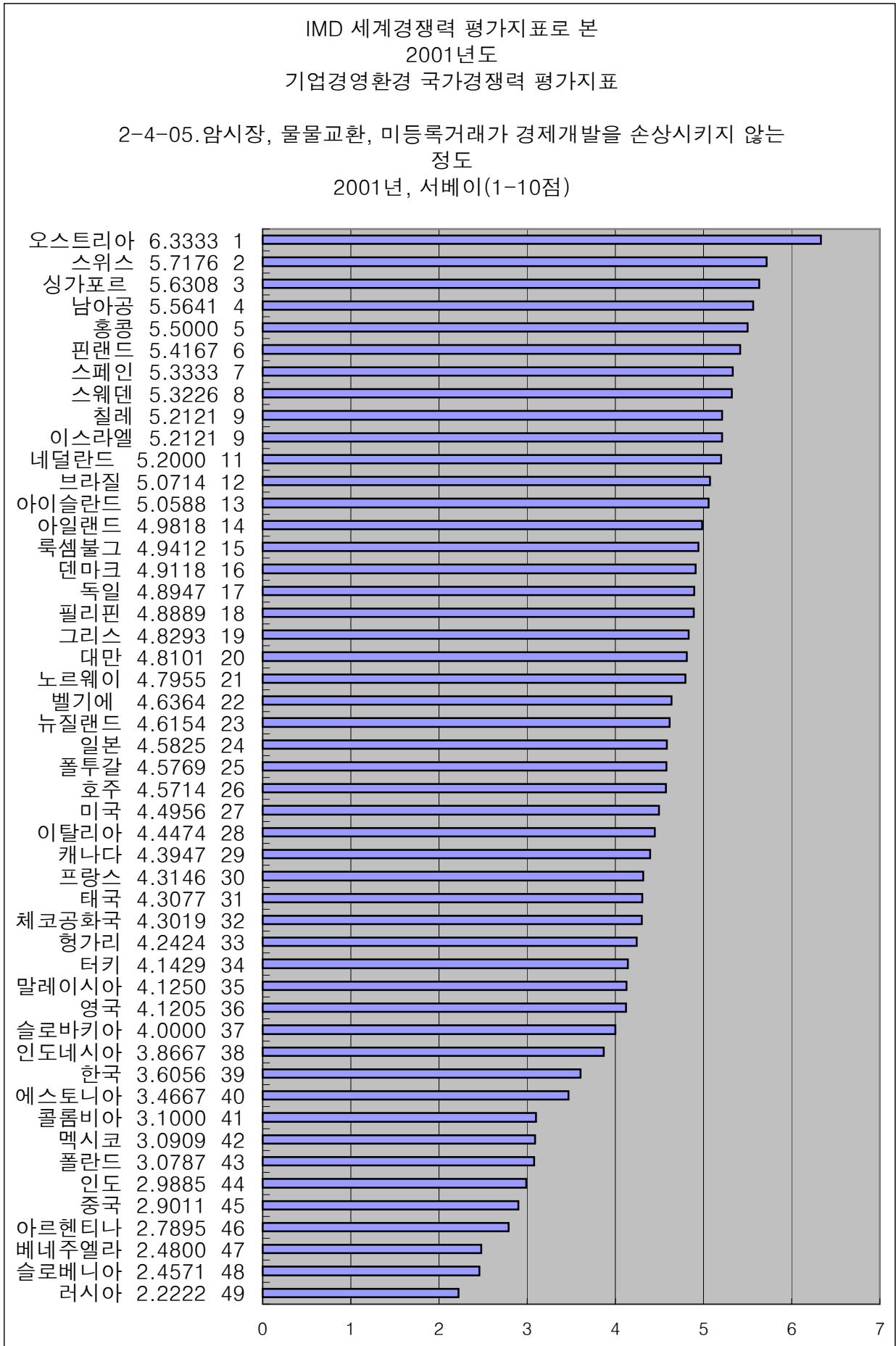
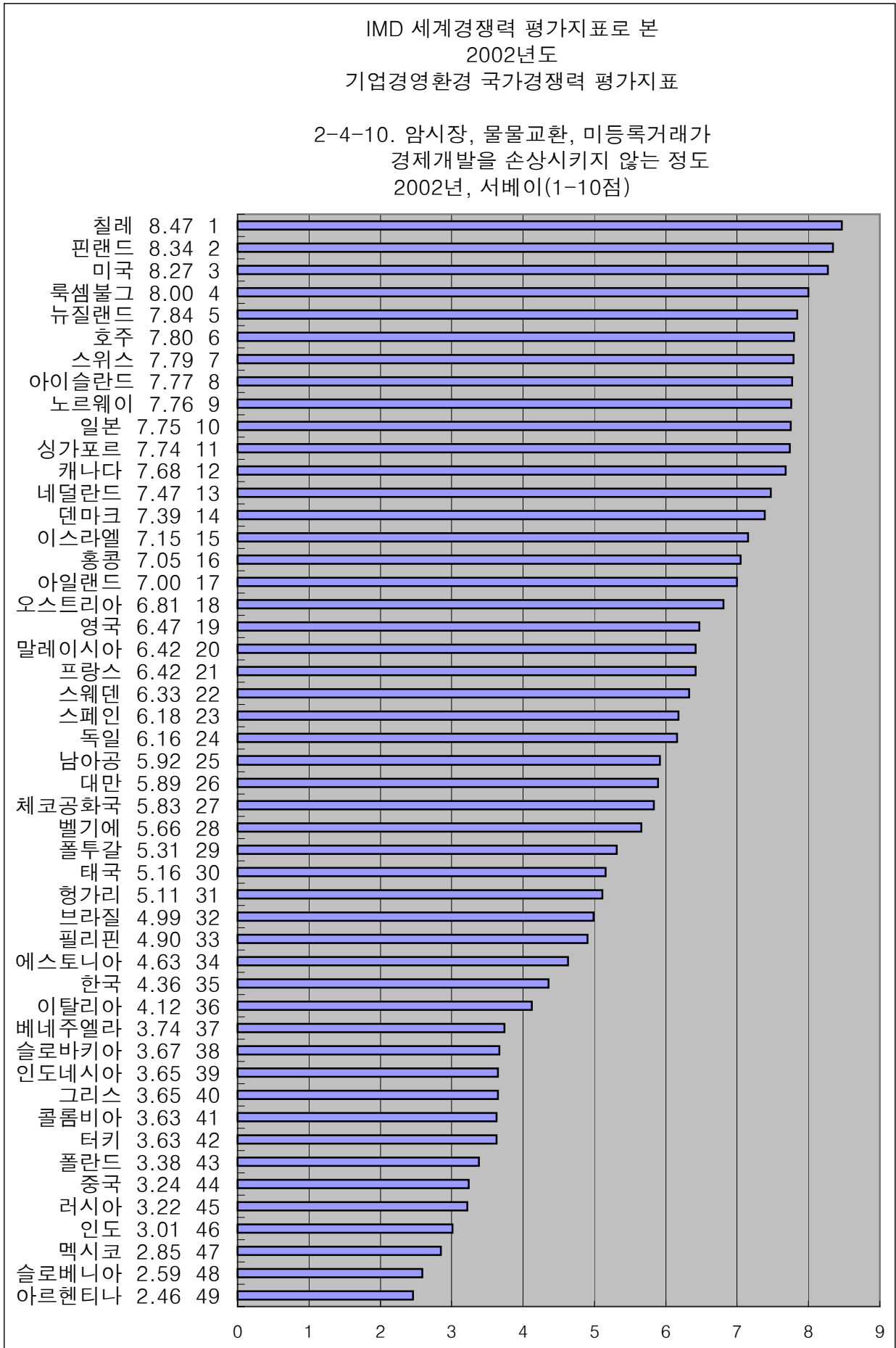


IMD 세계경쟁력 평가지표로 본
2001-2003년도
기업관련 입법 국가경쟁력 평가지표

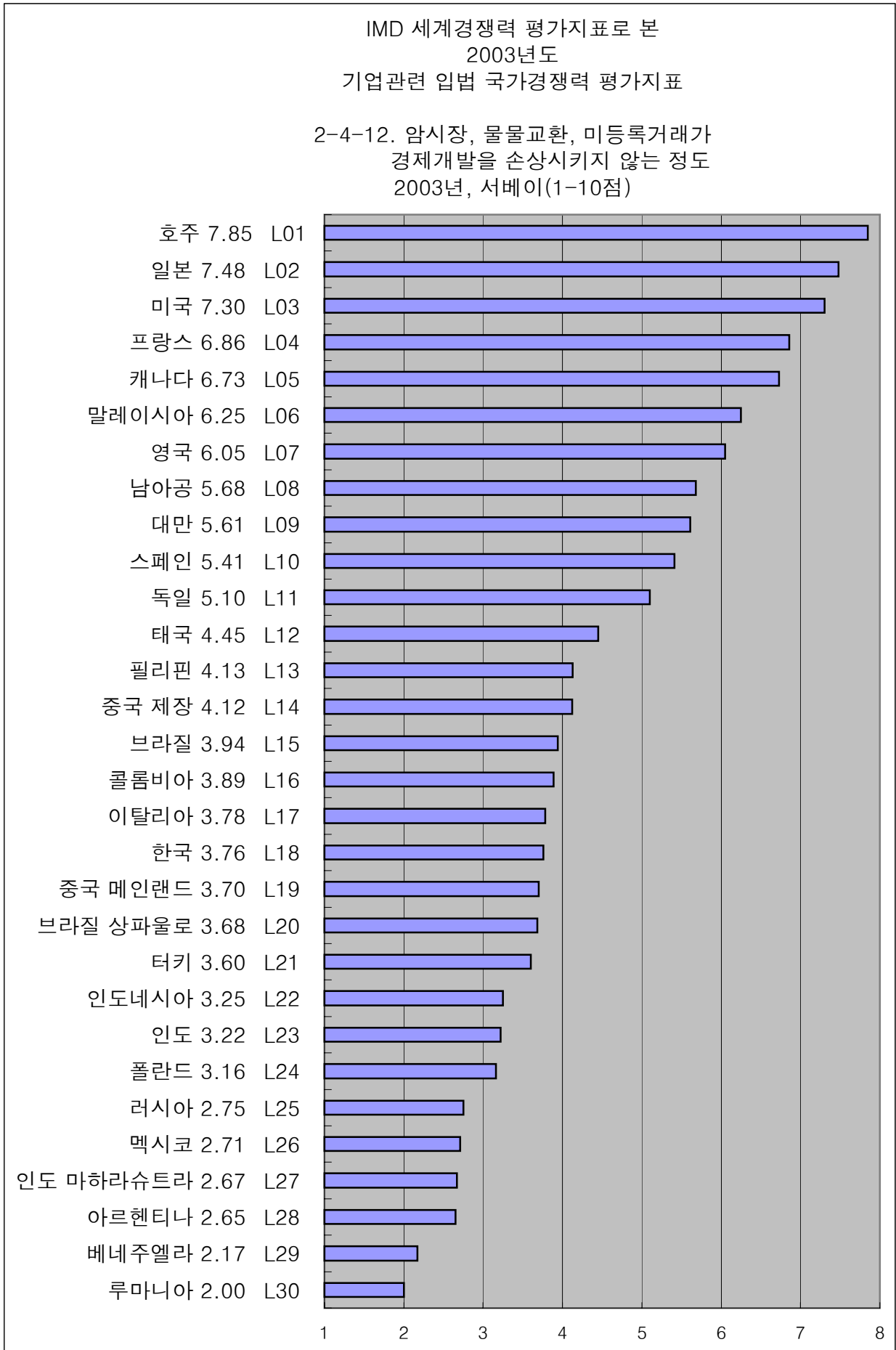
	2003년도 2-4-12.암시장, 물물교환, 미등 특거래가 경제개발을 손상시키지 않는 정도		2002년도 2-4-10.암시장, 물물교환, 미등 특거래가 경제개발을 손상시키지 않는 정도		2001년도 2-4-05.암시장, 물물교환, 미등 특거래가 경제개발을 손상시키지 않는 정도	
	2003년, 서베이(1-10점)		2002년, 서베이(1-10점)		2000년, 서베이(1-10점)	
	값	순위	값	순위	값	순위
남아공	5.68	L08	5.92	25	5.5641	4
대만	5.61	L09	5.89	26	4.8101	20
독일	5.10	L11	6.16	24	4.8947	17
러시아	2.75	L25	3.22	45	2.2222	49
루마니아	2.00	L30	-	-	-	-
말레이시아	6.25	L06	6.42	20	4.1250	35
멕시코	2.71	L26	2.85	47	3.0909	42
미국	7.30	L03	8.27	3	4.4956	27
베네수엘라	2.17	L29	3.74	37	2.4800	47
브라질	3.94	L15	4.99	32	5.0714	12
브라질 상파울로	3.68	L20	-	-	-	-
스페인	5.41	L10	6.18	23	5.3333	7
아르헨티나	2.65	L28	2.46	49	2.7895	46
영국	6.05	L07	6.47	19	4.1205	36
이탈리아	3.78	L17	4.12	36	4.4474	28
인도	3.22	L23	3.01	46	2.9885	44
인도 마하라슈트라	2.67	L27	-	-	-	-
인도네시아	3.25	L22	3.65	39	3.8667	38
일본	7.48	L02	7.75	10	4.5825	24
중국	3.70	L19	3.24	44	2.9011	45
중국 저장	4.12	L14	-	-	-	-
캐나다	6.73	L05	7.68	12	4.3947	29
콜롬비아	3.89	L16	3.63	41	3.1000	41
태국	4.45	L12	5.16	30	4.3077	31
터키	3.60	L21	3.63	42	4.1429	34
폴란드	3.16	L24	3.38	43	3.0787	43
프랑스	6.86	L04	6.42	21	4.3146	30
필리핀	4.13	L13	4.90	33	4.8889	18
한국	3.76	L18	4.36	35	3.6056	39
호주	7.85	L01	7.80	6	4.5714	26
그리스	4.03	S27	3.65	40	4.8293	19
네덜란드	7.26	S09	7.47	13	5.2000	11
노르웨이	7.81	S05	7.76	9	4.7955	21
뉴질랜드	8.15	S02	7.84	5	4.6154	23
덴마크	6.50	S11	7.39	14	4.9118	16
독일 바바리아	4.72	S23	-	-	-	-
프랑스 론 알프스	6.00	S17	-	-	-	-
룩셈부르크	7.73	S07	8.00	4	4.9412	15
롬바르디	4.63	S24	-	-	-	-
벨기에	5.38	S20	5.66	28	4.6364	22
스웨덴	6.14	S15	6.33	22	5.3226	8
스위스	7.70	S08	7.79	7	5.7176	2
스페인 까탈로니아	5.29	S21	-	-	-	-
슬로바키아	3.49	S28	3.67	38	2.4571	48
슬로베니아	3.14	S29	2.59	48	4.0000	37
싱가포르	7.88	S04	7.74	11	5.6308	3
아이슬란드	7.74	S06	7.77	8	5.0588	13
아일랜드	6.38	S13	7.00	17	4.9818	14
에스토니아	4.78	S22	4.63	34	3.4667	40
오스트리아	6.41	S12	6.81	18	6.3333	1
요르단	6.15	S14	-	-	-	-
이스라엘	6.09	S16	7.15	15	5.2121	9
프랑스 일드프랑스	5.73	S18	-	-	-	-
체코공화국	5.44	S19	5.83	27	4.3019	32
칠레	7.90	S03	8.47	1	5.2121	9
플투갈	4.61	S25	5.31	29	4.5769	25
핀란드	8.55	S01	8.34	2	5.4167	6
헝가리	4.06	S26	5.11	31	4.2424	33
홍콩	7.05	S10	7.05	16	5.5000	5



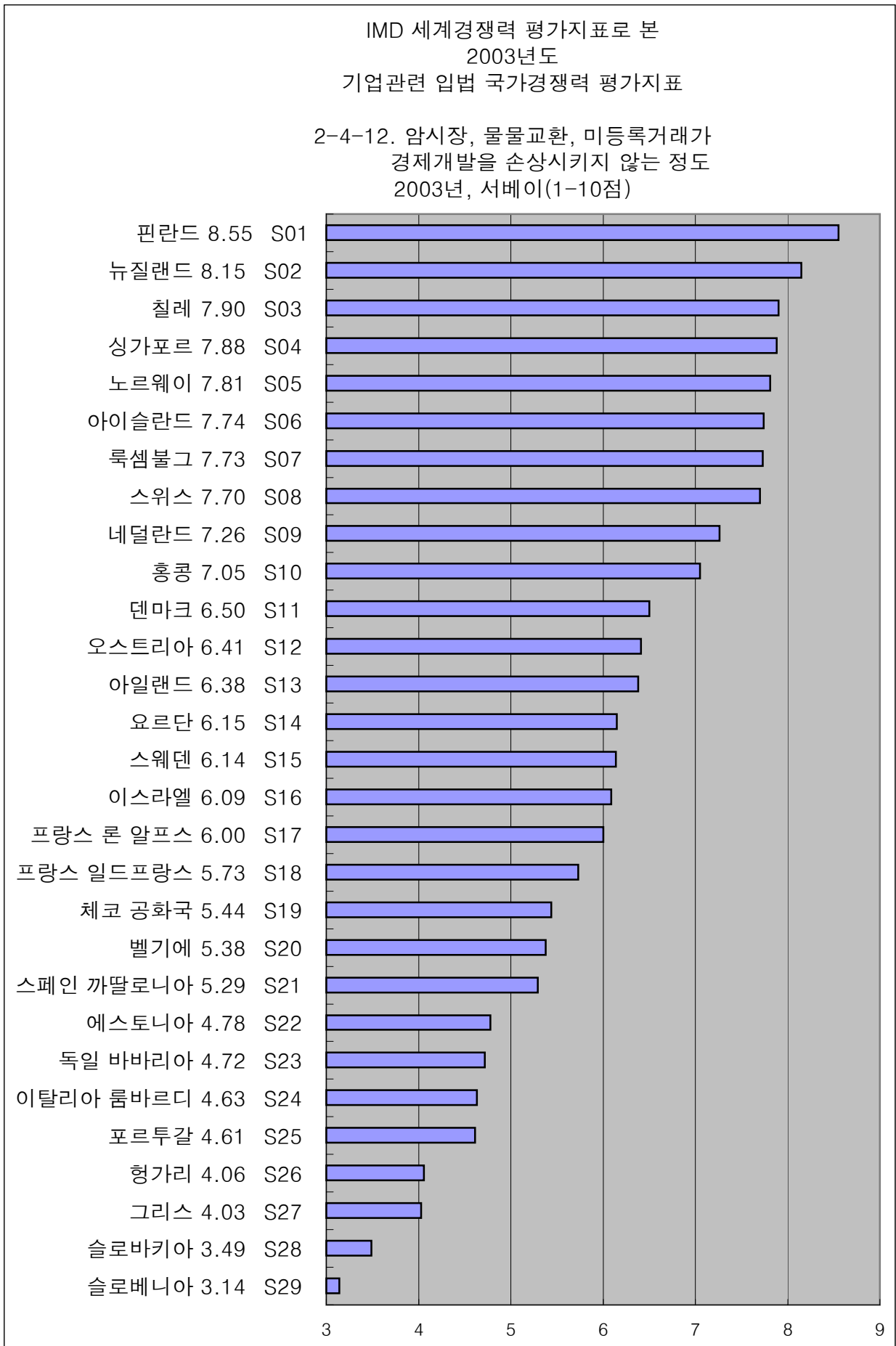
자료 : 스위스 국제경영개발원(IMD), 세계 경쟁력 연감(2001, 2002, 2003)



자료 : 스위스 국제경영개발원(IMD), 세계 경쟁력 연감(2001, 2002, 2003)



자료 : 스위스 국제경영개발원(IMD), 세계 경쟁력 연감(2001, 2002, 2003)



자료 : 스위스 국제경영개발원(IMD), 세계 경쟁력 연감(2001, 2002, 2003)