

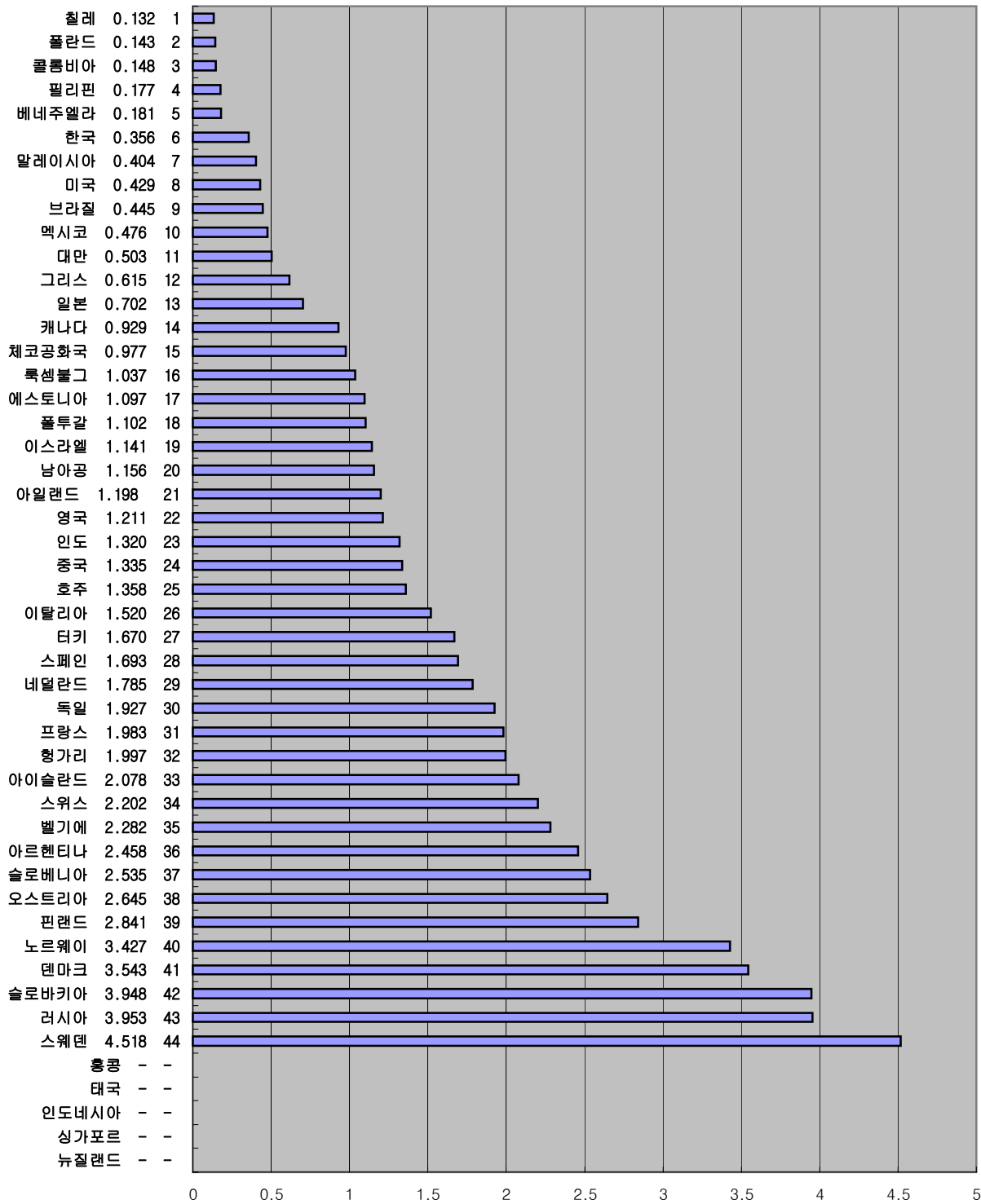
IMD 세계경쟁력 평가지표로 본
2001-2003년도
기업관련 입법 국가경쟁력 평가지표

	2003년도		2002년도		2001년도	
	2-4-07. 정부보조금		2-4-06. 정부보조금		2-4-06. 정부보조금	
	(민간기업과 공기업)('01)(%, GDP비중)		(민간기업과 공기업)('00)(%, GDP비중)		(민간기업과 공기업)('98)(%, GDP비중)	
	값	순위	값	순위	값	순위
남아공	0.535	L12	0.488	15	1.156	20
대만	0.631	L14	0.476	14	0.503	11
독일	1.927	L28	1.927	41	1.927	30
러시아	0.204	L04	0.222	8	3.953	43
루마니아	1.092	L19	-	-	-	-
말레이시아	1.360	L23	1.416	33	0.404	7
멕시코	0.222	L05	0.340	12	0.476	10
미국	0.469	L10	0.574	18	0.429	8
베네수엘라	0.000	L01	0.181	7	0.181	5
브라질	1.591	L25	1.591	37	0.445	9
브라질 상파울로	1.591	L26	-	-	-	-
스페인	0.757	L16	0.758	20	1.693	28
아르헨티나	0.067	L02	0.064	3	2.458	36
영국	0.489	L11	0.489	16	1.211	22
이탈리아	1.143	L21	1.154	27	1.520	26
인도	1.437	L24	1.230	30	1.320	23
인도 마하라슈트라	0.929	L17	-	-	-	-
인도네시아	4.572	L29	3.583	46	-	-
일본	0.701	L15	0.702	19	0.702	13
중국	1.086	L18	1.478	34	1.335	24
중국 저장	1.135	L20	-	-	-	-
캐나다	0.358	L07	0.339	11	0.929	14
콜롬비아	-	-	-	-	0.148	3
태국	0.451	L09	0.376	13	-	-
터키	0.377	L08	0.266	9	1.670	27
폴란드	1.282	L22	0.776	21	0.143	2
프랑스	1.912	L27	1.912	40	1.983	31
필리핀	0.257	L06	0.274	10	0.177	4
한국	0.082	L03	2.519	44	0.356	6
호주	0.552	L13	0.552	17	1.358	25
그리스	0.151	S05	0.151	6	0.615	12
네덜란드	1.198	S14	1.198	28	1.785	29
노르웨이	2.251	S28	2.210	43	3.427	40
뉴질랜드	0.146	S04	0.119	4	-	-
덴마크	1.683	S20	1.804	39	3.543	41
독일 바바리아	1.927	S25	-	-	-	-
프랑스 론 알프스	1.912	S23	-	-	-	-
룩셈부르크	0.830	S09	0.823	23	1.037	16
루마니아	1.143	S12	-	-	-	-
벨기에	1.416	S17	1.416	32	2.282	35
스웨덴	1.500	S18	1.555	35	4.518	44
스위스	0.986	S11	1.014	25	2.202	34
스페인 카탈로니아	0.757	S08	-	-	-	-
슬로바키아	1.865	S21	4.201	47	2.535	37
슬로베니아	1.383	S16	1.308	31	3.948	42
싱가포르	0.001	S02	0.001	2	-	-
아이슬란드	1.513	S19	1.487	35	2.078	33
아일랜드	1.198	S15	1.198	29	1.198	21
에스토니아	0.834	S10	0.798	22	1.097	17
오스트리아	1.922	S24	1.784	38	2.645	38
요르단	0.208	S06	-	-	-	-
이스라엘	0.683	S07	0.852	24	1.141	19
프랑스 일드프랑스	1.912	S22	-	-	-	-
체코공화국	6.924	S29	6.386	48	0.977	15
칠레	0.137	S03	0.137	5	0.132	1
플투갈	1.191	S13	1.050	26	1.102	18
핀란드	2.077	S26	2.841	45	2.841	39
헝가리	2.135	S27	2.135	42	1.997	32
홍콩	0.000	S01	0.000	1	-	-

자료 : 스위스 국제경영개발원(IMD), 세계 경쟁력 연감(2001, 2002, 2003)

IMD 세계경쟁력 평가지표로 본
2001년도
기업경영환경 국가경쟁력 평가지표

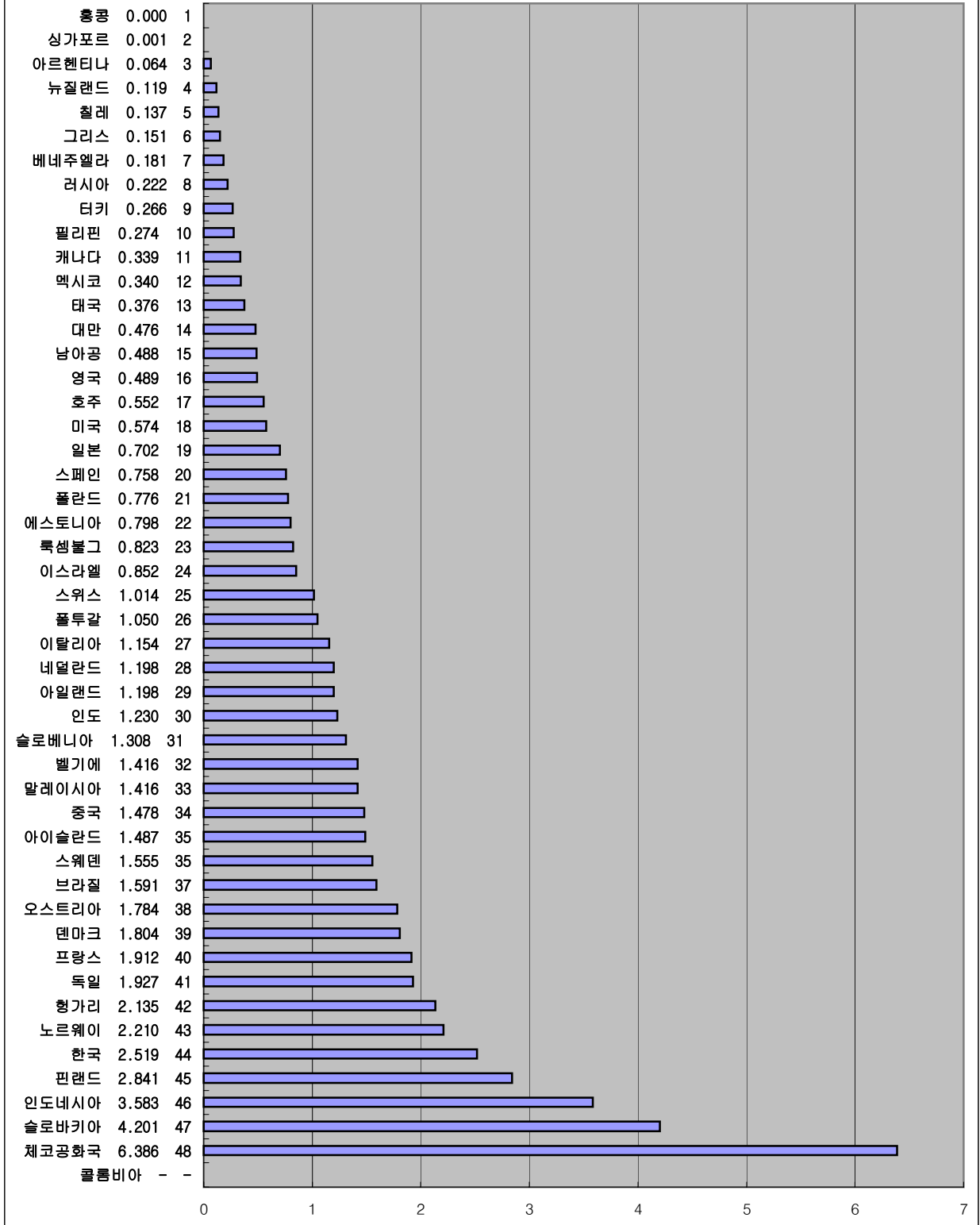
2-4-06. 정부보조금
(민간기업과 공기업)('98)(%, GDP비중)



자료 : 스위스 국제경영개발원(IMD), 세계 경쟁력 연감(2001, 2002, 2003)

IMD 세계경쟁력 평가지표로 본
2002년도
기업경영환경 국가경쟁력 평가지표

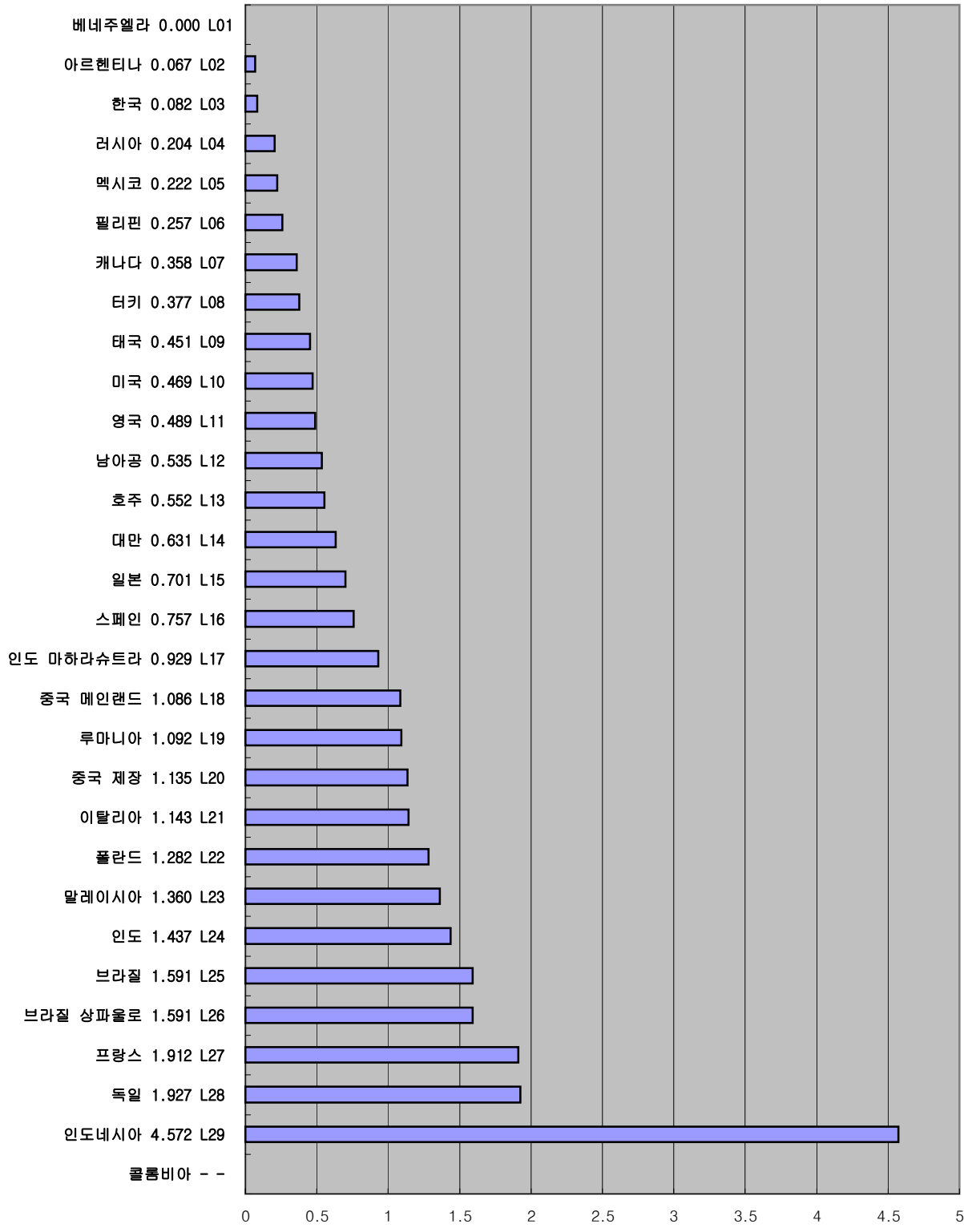
2-4-06. 정부보조금
(민간기업과 공기업)('00)(%, GDP비중)



자료 : 스위스 국제경영개발원(IMD), 세계 경쟁력 연감(2001, 2002, 2003)

IMD 세계경쟁력 평가지표로 본
2003년도
기업관련 입법 국가경쟁력 평가지표

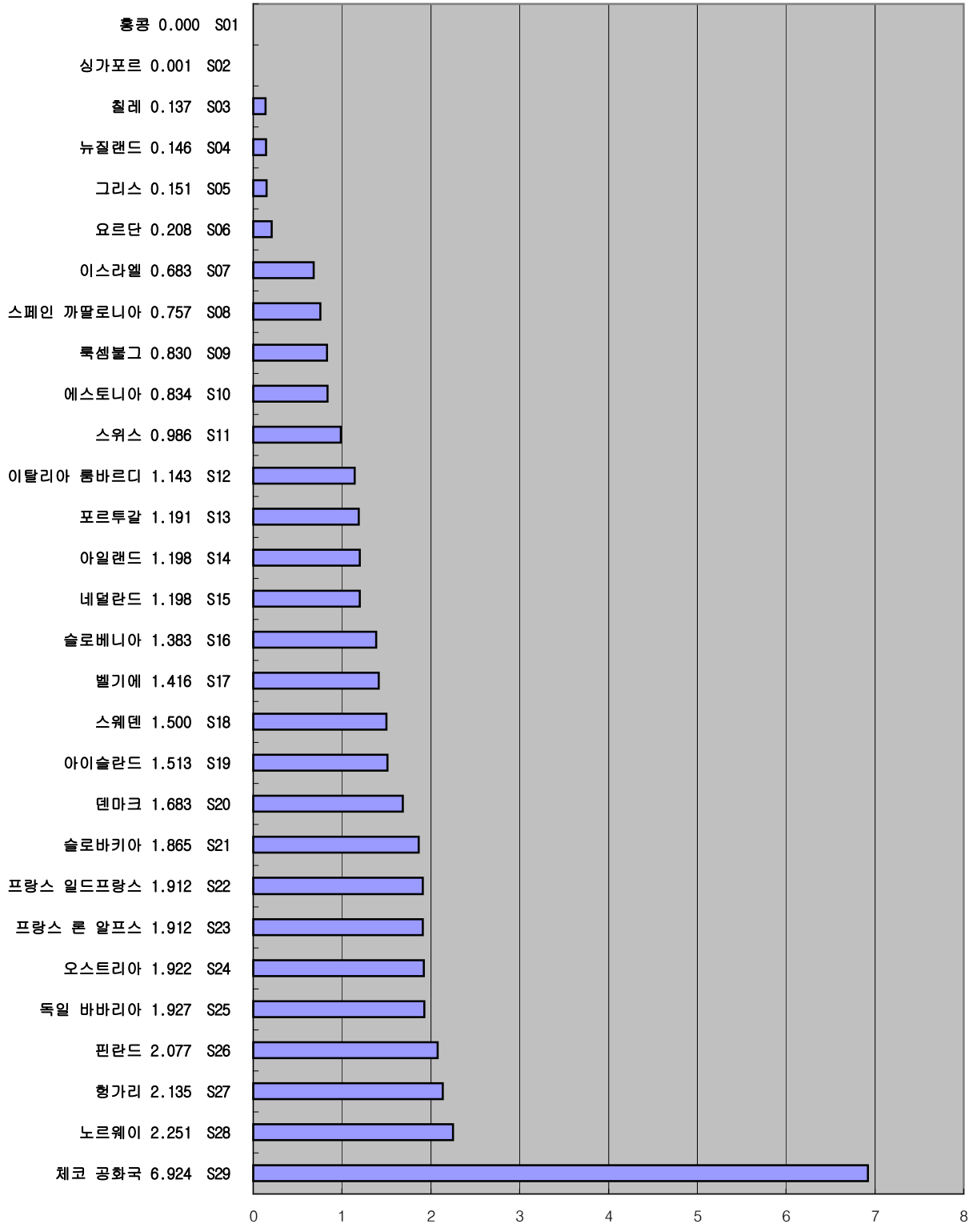
2-4-07. 정부보조금
(민간기업과 공기업)('01)(%, GDP비중)



자료 : 스위스 국제경영개발원(IMD), 세계 경쟁력 연감(2001, 2002, 2003)

IMD 세계경쟁력 평가지표로 본
2003년도
기업관련 입법 국가경쟁력 평가지표

2-4-07. 정부보조금
(민간기업과 공기업)('01)(%, GDP비중)



자료 : 스위스 국제경영개발원(IMD), 세계 경쟁력 연감(2001, 2002, 2003)