

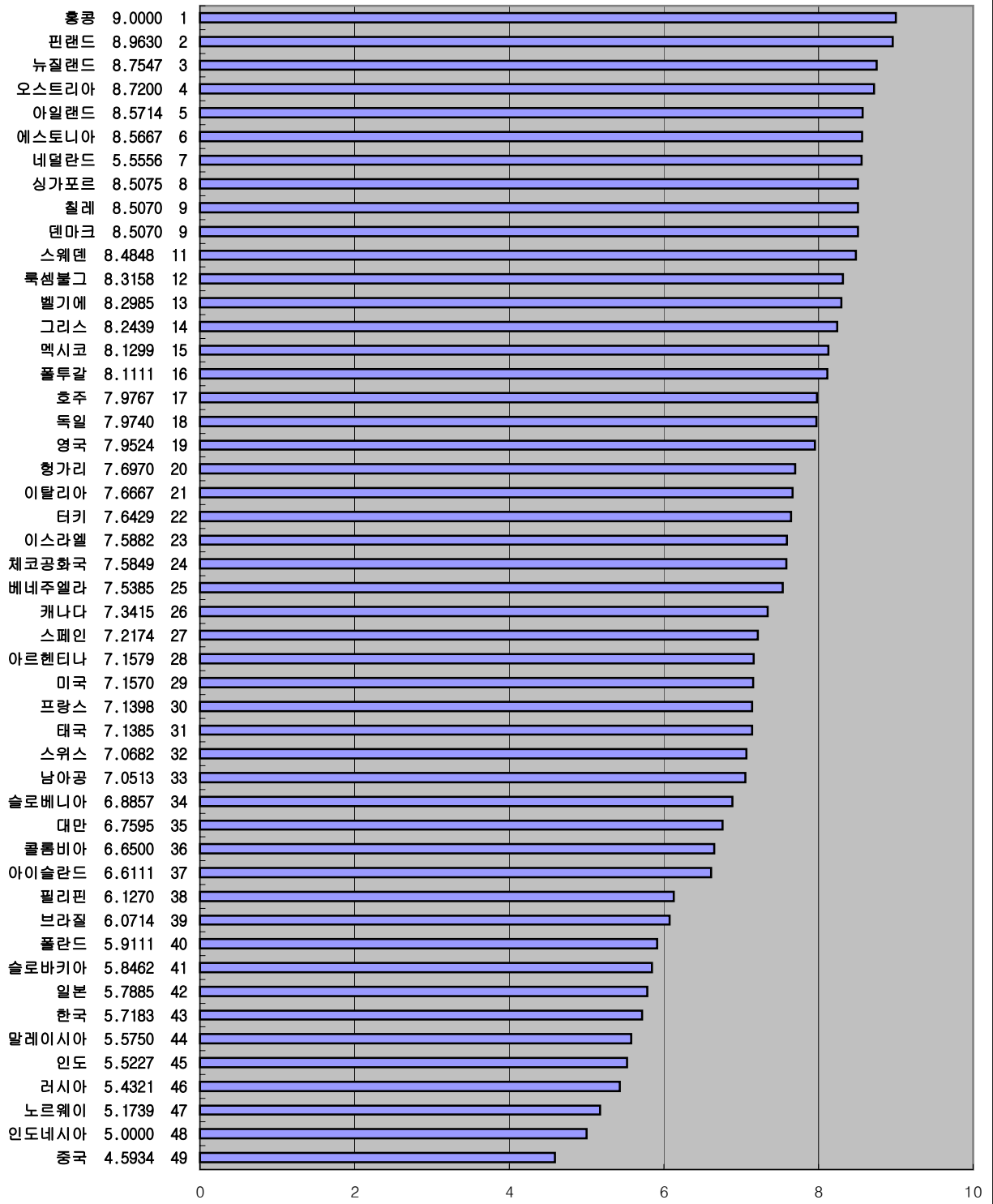
IMD 세계경쟁력 평가지표로 본  
2001-2003년도  
기업관련 입법 국가경쟁력 평가지표

	2003년도 2-4-03. 보호주의가 당신 나라 의 사업운영에 영향을 미치지 않 는 정도 2003년, 서베이(1-10점)		2002년도 2-4-03. 보호주의가 당신 나라 의 사업운영에 영향을 미치지 않 는 정도 2002년, 서베이(1-10점)		2001년도 2-4-02. 보호주의가 당신 나라 의 사업운영에 영향을 미치지 않 는 정도 2001년, 서베이(1-10점)	
	값	순위	값	순위	값	순위
	남아공	6.1316	L16	6.11	32	7.0513
대만	6.1972	L15	6.29	27	6.7595	35
독일	7.6381	L03	7.16	18	7.9740	18
러시아	4.0606	L28	5.30	40	5.4321	46
루마니아	5.3263	L23	-	-	-	-
말레이시아	7.1910	L04	6.03	34	5.5750	44
멕시코	6.0571	L17	6.17	30	8.1299	15
미국	6.3725	L12	6.54	26	7.1570	29
베네수엘라	2.9787	L30	4.84	45	7.5385	25
브라질	6.4110	L11	6.70	24	6.0714	39
브라질 상파울로	6.3226	L13	-	-	-	-
스페인	6.6571	L09	7.20	17	7.2174	27
아르헨티나	4.6905	L26	4.96	42	7.1579	28
영국	7.6867	L02	7.24	16	7.9524	19
이탈리아	7.1828	L05	6.97	20	7.6667	21
인도	5.3409	L22	4.98	41	5.5227	45
인도 마하라슈트라	5.4483	L21	-	-	-	-
인도네시아	4.5357	L27	4.61	47	5.0000	48
일본	5.4717	L20	4.85	44	5.7885	42
중국	7.1717	L06	5.39	39	4.5934	49
중국 제창	6.8000	L08	-	-	-	-
캐나다	6.1975	L14	6.76	23	7.3415	26
콜롬비아	5.8235	L19	6.09	33	6.6500	36
태국	6.5424	L10	6.26	28	7.1385	31
터키	5.9216	L18	5.56	38	7.6429	22
폴란드	3.9770	L29	3.13	49	5.9111	40
프랑스	6.9756	L07	7.00	19	7.1398	30
필리핀	4.8980	L25	4.32	48	6.1270	38
한국	4.9796	L24	5.60	37	5.7183	43
호주	7.7895	L01	7.54	14	7.9767	17
그리스	7.4000	S14	6.83	21	8.2439	14
네덜란드	7.6452	S11	8.28	5	8.5556	7
노르웨이	6.6786	S21	5.92	35	5.1739	47
뉴질랜드	8.4906	S02	8.32	4	8.7547	3
덴마크	8.3939	S04	8.49	3	8.5070	9
독일 바바리아	6.0769	S26	-	-	-	-
프랑스 론 알프스	6.6667	S22	-	-	-	-
룩셈부르크	8.4737	S03	8.24	6	8.3158	12
롬바르디	6.8837	S20	-	-	-	-
벨기에	7.6364	S12	7.71	13	8.2985	13
스웨덴	7.9333	S08	8.52	2	8.4848	11
스위스	6.0988	S25	6.16	31	7.0682	32
스페인 카탈로니아	6.9583	S18	-	-	-	-
슬로바키아	5.3103	S29	4.84	46	6.8857	34
슬로베니아	6.2198	S24	4.86	43	5.8462	41
싱가포르	7.9385	S07	8.17	8	8.5075	8
아이슬란드	7.3659	S15	6.23	29	6.6111	37
아일랜드	8.2692	S05	8.18	7	8.5714	5
에스토니아	7.7407	S10	7.84	11	8.5667	6
오스트리아	7.5410	S13	8.04	10	8.7200	4
요르단	6.2571	S23	-	-	-	-
이스라엘	6.0000	S28	5.85	36	7.5882	23
프랑스 일드프랑스	7.2727	S17	-	-	-	-
체코공화국	6.9302	S19	6.78	22	7.5849	24
칠레	7.9286	S09	7.76	12	8.5070	9
폴투갈	7.2787	S16	7.46	15	8.1111	16
핀란드	8.6575	S01	8.91	1	8.9630	2
헝가리	6.0606	S27	6.59	25	7.6970	20
홍콩	7.9556	S06	8.05	9	9.0000	1

IMD 세계경쟁력 평가지표로 본  
2001년도  
기업경영환경 국가경쟁력 평가지표

2-4-02. 보호주의가 당신 나라의 사업운영에  
영향을 미치지 않는 정도

2001년, 서베이(1-10점)

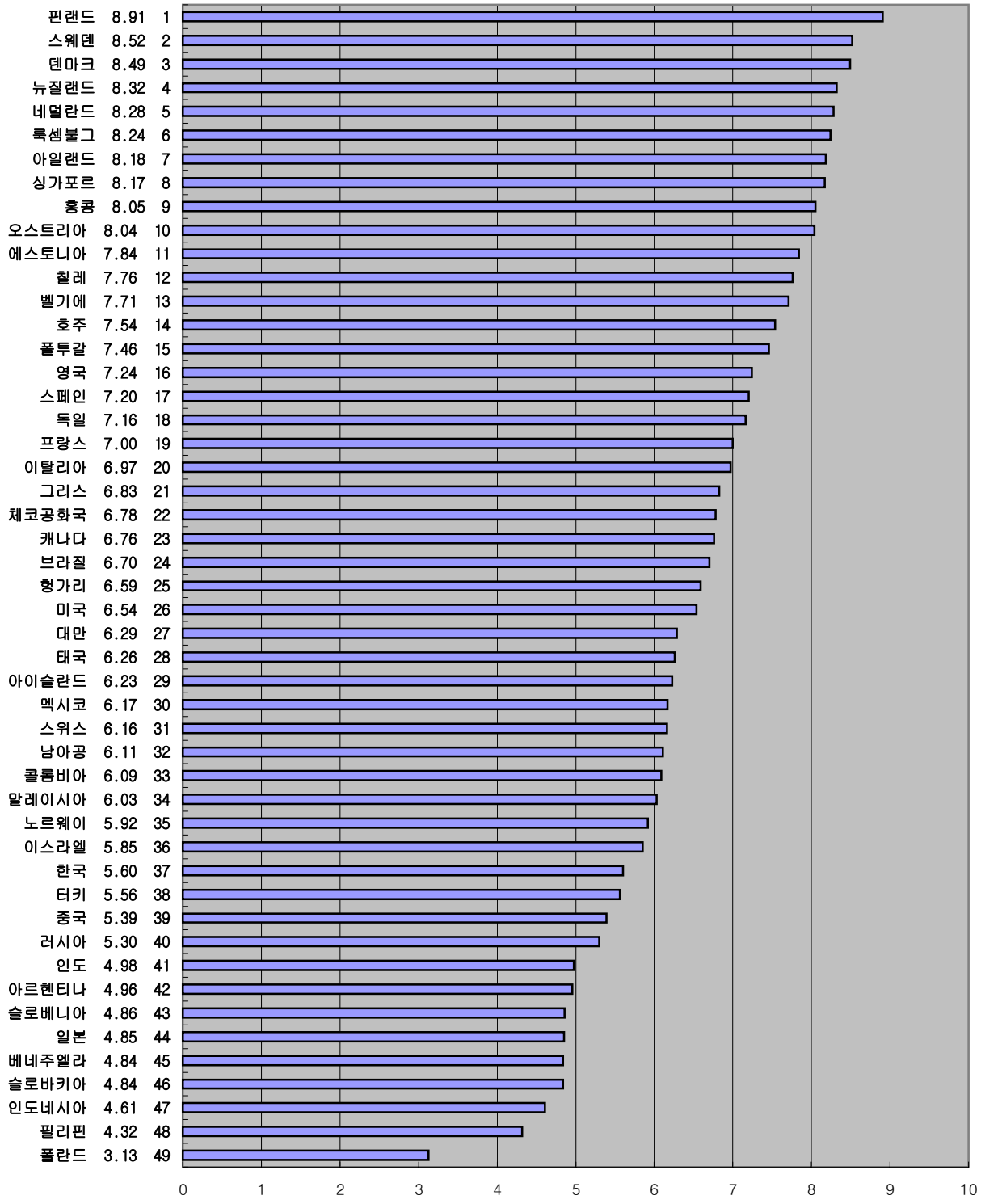


자료 : 스위스 국제경영개발원(IMD), 세계 경쟁력 연감(2001, 2002, 2003)

IMD 세계경쟁력 평가지표로 본  
2002년도  
기업경영환경 국가경쟁력 평가지표

2-4-03. 보호주의가 당신 나라의 사업운영에  
영향을 미치지 않는 정도

2002년, 서베이(1-10점)

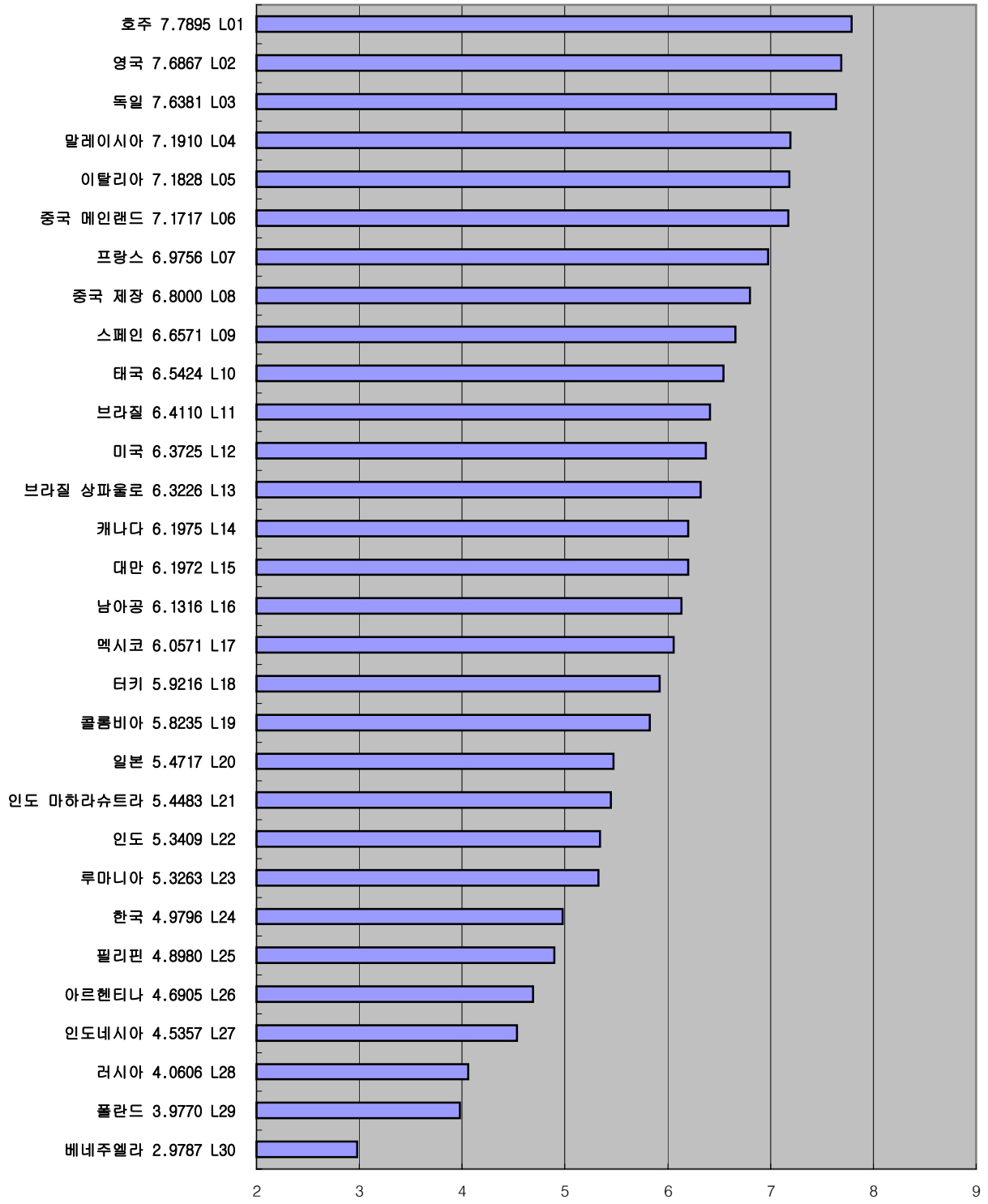


자료 : 스위스 국제경영개발원(IMD), 세계 경쟁력 연감(2001, 2002, 2003)

IMD 세계경쟁력 평가지표로 본  
2003년도  
기업관련 입법 국가경쟁력 평가지표

2-4-03. 보호주의가 당신 나라의 사업운영에  
영향을 미치지 않는 정도

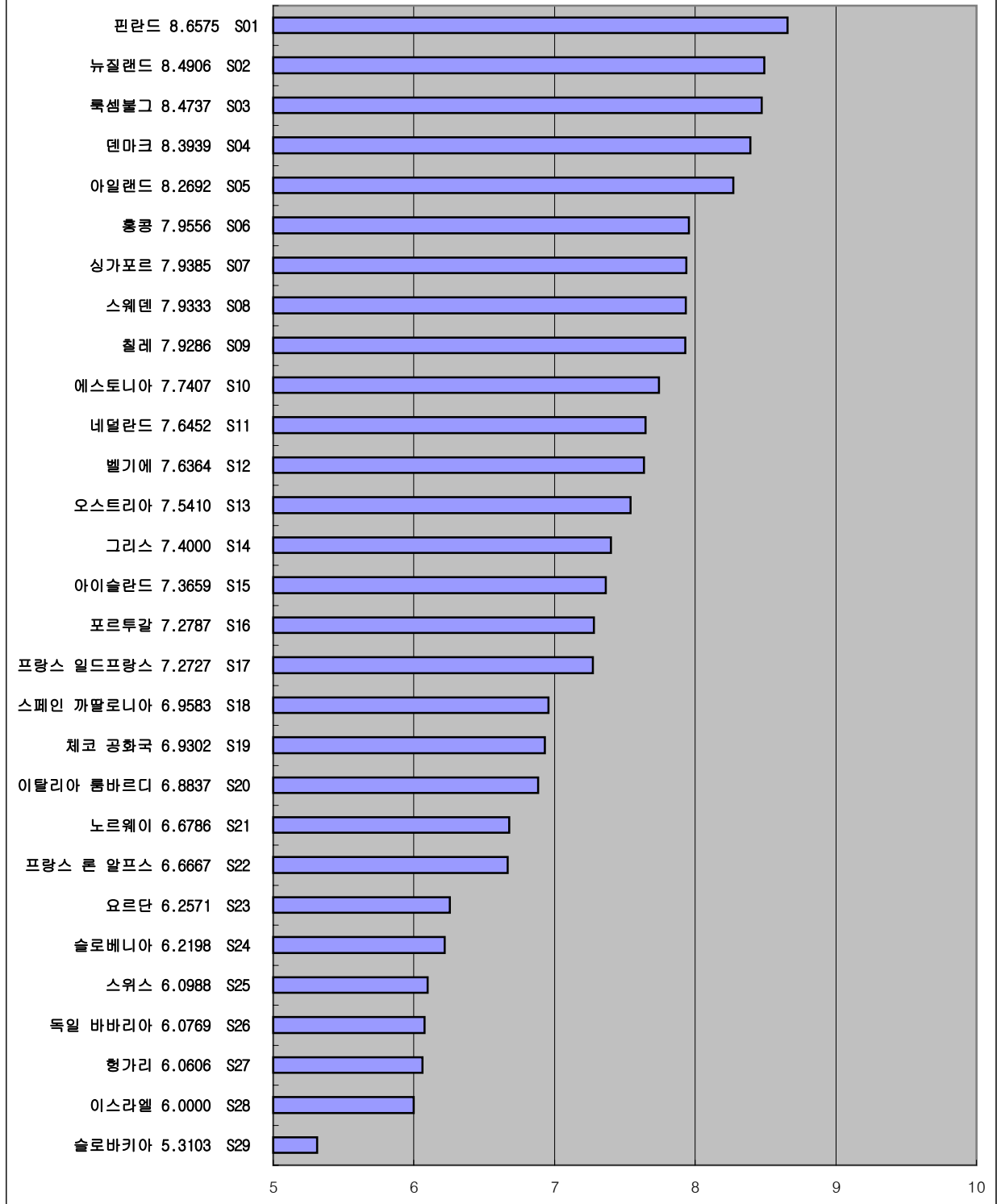
2003년, 서베이(1-10점)



자료 : 스위스 국제경영개발원(IMD), 세계 경쟁력 연감(2001, 2002, 2003)

IMD 세계경쟁력 평가지표로 본  
2003년도  
기업관련 입법 국가경쟁력 평가지표

2-4-03. 보호주의가 당신 나라의 사업운영에  
영향을 미치지 않는 정도  
2003년, 서베이(1-10점)



자료 : 스위스 국제경영개발원(IMD), 세계 경쟁력 연감(2001, 2002, 2003)