

IMD 세계경쟁력 평가지표로 본
2001-2003년도
기업관련 입법 국가경쟁력 평가지표

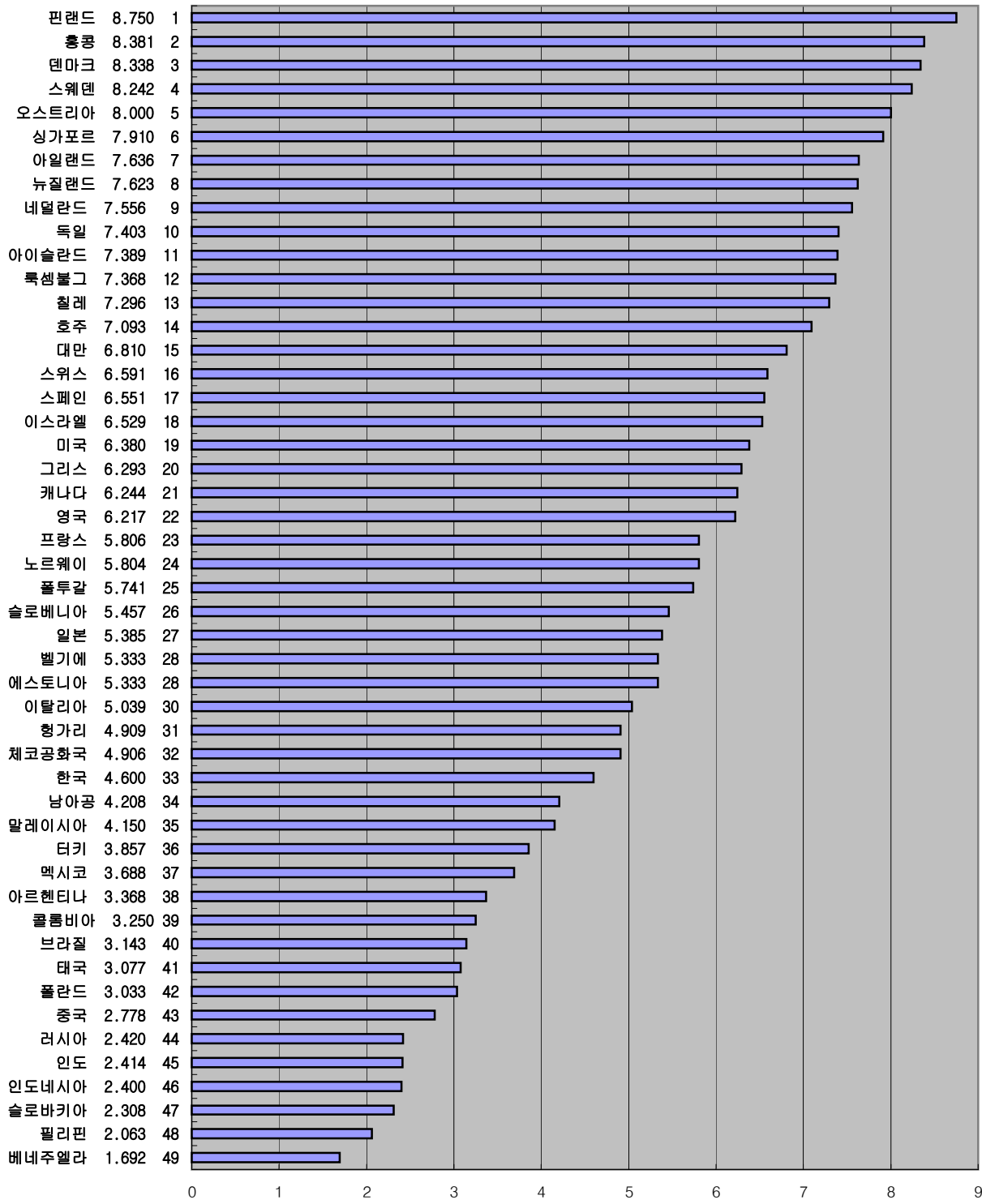
	2003년도 2-4-02. 관세당국이 상품의 호 름을 용이하게 하는 정도 2003년, 서베이(1-10점)		2002년도 2-4-02. 관세당국이 상품의 호 름을 용이하게 하는 정도 2002년, 서베이(1-10점)		2001년도 2-3-17. 관세당국이 상품의 호 름을 용이하게 하는 정도 2001년, 서베이(1-10점)	
	값	순위	값	순위	값	순위
	남아공	4.831	L19	4.60	40	4.208
대만	6.676	L08	6.58	24	6.810	15
독일	7.600	L02	7.79	11	7.403	10
러시아	2.868	L27	3.12	46	2.420	44
루마니아	4.168	L21	-	-	-	-
말레이시아	6.989	L06	6.54	26	4.150	35
멕시코	5.048	L17	5.32	37	3.688	37
미국	7.039	L05	7.29	15	6.380	19
베네수엘라	2.426	L30	2.68	48	1.692	49
브라질	4.082	L24	4.60	41	3.143	40
브라질 상파울로	4.194	L20	-	-	-	-
스페인	7.486	L04	7.60	14	6.551	17
아르헨티나	2.824	L29	2.58	49	3.368	38
영국	6.747	L07	6.45	28	6.217	22
이탈리아	6.413	L09	6.45	27	5.039	30
인도	3.886	L25	3.52	45	2.414	45
인도 마하라슈트라	3.517	L26	-	-	-	-
인도네시아	2.857	L28	3.09	47	2.400	46
일본	6.000	L11	5.89	32	5.385	27
중국	5.879	L12	5.83	33	2.778	43
중국 저장	5.600	L13	-	-	-	-
캐나다	6.198	L10	6.90	22	6.244	21
콜롬비아	5.353	L15	5.00	39	3.250	39
태국	5.017	L18	4.56	42	3.077	41
터키	5.529	L14	5.03	38	3.857	36
폴란드	4.091	L23	3.85	43	3.033	42
프랑스	7.571	L03	7.21	16	5.806	23
필리핀	4.122	L22	3.52	44	2.063	48
한국	5.224	L16	5.67	34	4.600	33
호주	7.607	L01	7.76	12	7.093	14
그리스	6.761	S19	6.72	23	6.293	20
네덜란드	7.419	S11	8.06	7	7.556	9
노르웨이	6.393	S23	6.29	29	5.804	24
뉴질랜드	8.226	S05	7.92	10	7.623	8
덴마크	8.091	S08	8.15	6	8.338	3
독일 바바리아	6.800	S16	-	-	-	-
프랑스 론 알프스	6.750	S20	-	-	-	-
룩셈부르크	8.316	S03	8.00	8	7.368	12
루마니아	6.429	S22	-	-	-	-
벨기에	7.212	S13	7.14	17	5.333	28
스웨덴	8.233	S04	8.41	4	8.242	4
스위스	6.790	S18	7.05	19	6.591	16
스페인 카탈로니아	6.792	S17	-	-	-	-
슬로바키아	4.621	S29	5.59	35	5.457	26
슬로베니아	6.000	S25	6.92	21	2.308	47
싱가포르	8.431	S02	8.88	2	7.910	6
아이슬란드	7.122	S14	6.57	25	7.389	11
아일랜드	7.704	S10	7.96	9	7.636	7
에스토니아	6.630	S21	5.49	36	5.333	28
오스트리아	8.131	S07	8.38	5	8.000	5
요르단	5.600	S28	-	-	-	-
이스라엘	6.182	S24	6.95	20	6.529	18
프랑스 일드프랑스	6.977	S15	-	-	-	-
체코공화국	5.953	S26	6.06	31	4.906	32
칠레	8.034	S09	7.65	13	7.296	13
플투갈	7.355	S12	7.08	18	5.741	25
핀란드	8.973	S01	8.91	1	8.750	1
헝가리	5.806	S27	6.15	30	4.909	31
홍콩	8.182	S06	8.78	3	8.381	2

자료 : 스위스 국제경영개발원(IMD), 세계 경쟁력 연감(2001, 2002, 2003)

IMD 세계경쟁력 평가지표로 본
2001년도
경제제도기구 국가경쟁력 평가지표

2-3-17. 관세당국이 상품의 흐름을 용이하게 하
는 정도

2001년, 서베이(1-10점)

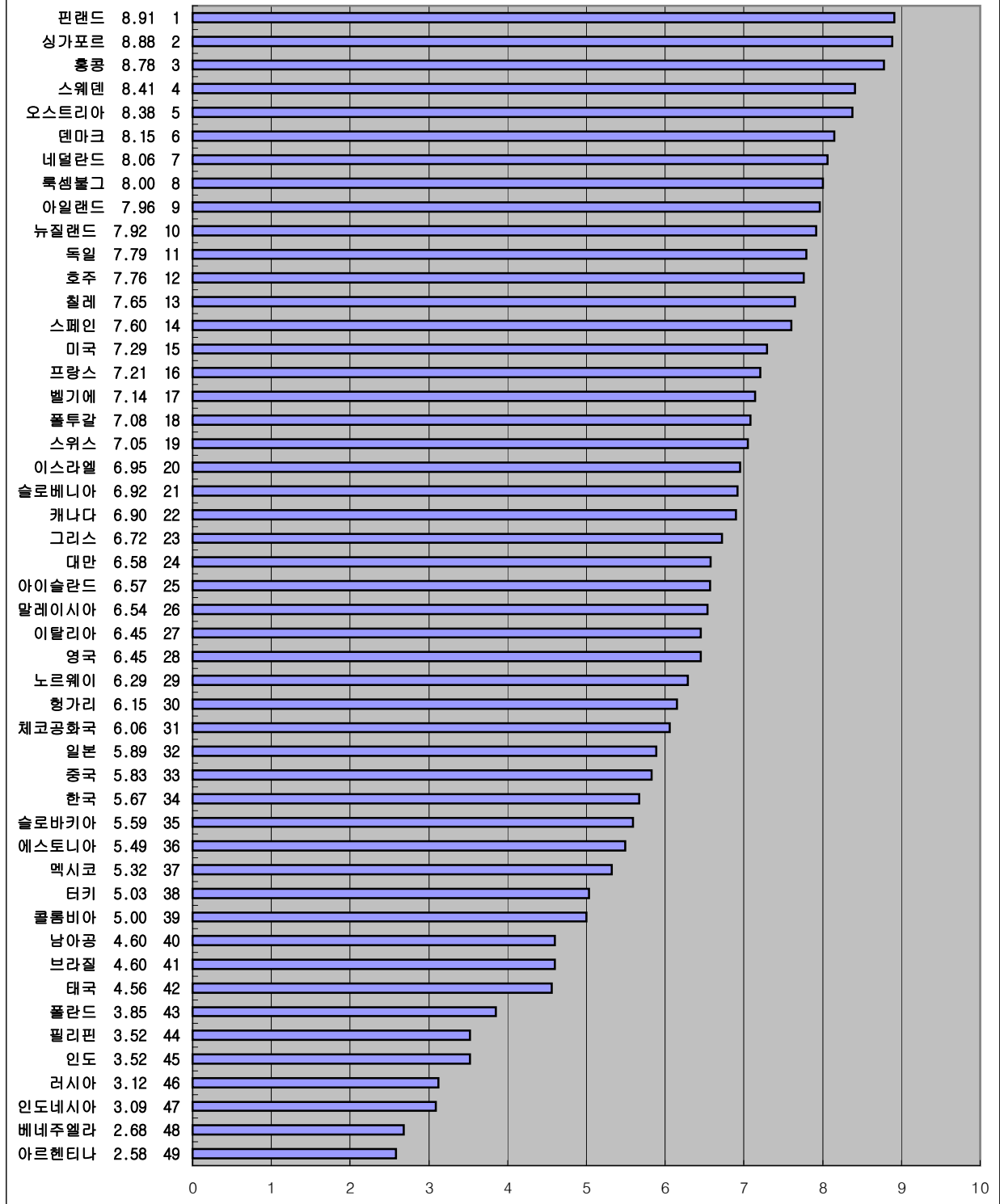


자료 : 스위스 국제경영개발원(IMD), 세계 경쟁력 연감(2001, 2002, 2003)

IMD 세계경쟁력 평가지표로 본
2002년도
기업경영환경 국가경쟁력 평가지표

2-4-02. 관세당국이 상품의 흐름을
용이하게 하는 정도

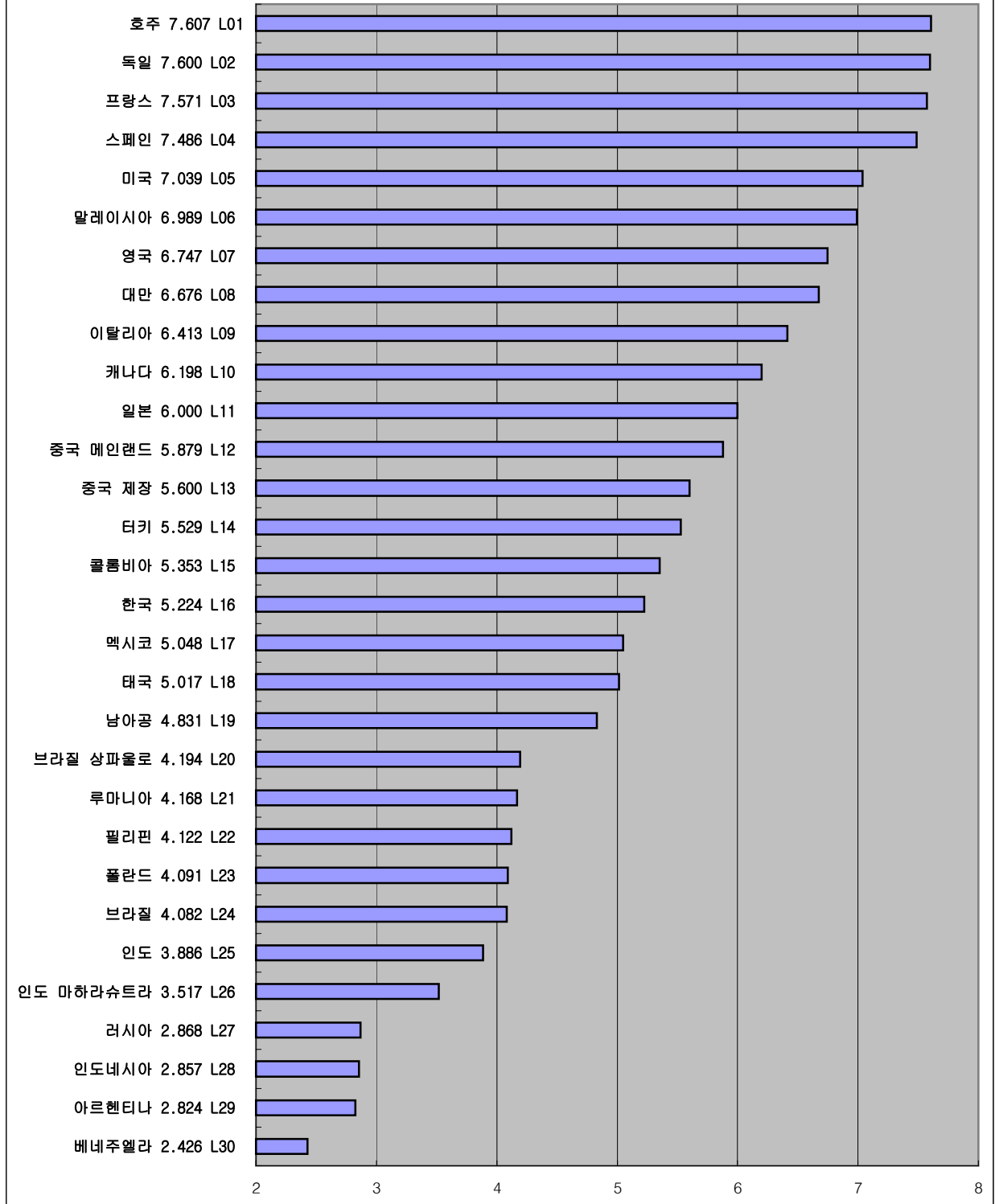
2002년, 서베이(1-10점)



자료 : 스위스 국제경영개발원(IMD), 세계 경쟁력 연감(2001, 2002, 2003)

IMD 세계경쟁력 평가지표로 본
2003년도
기업관련 입법 국가경쟁력 평가지표

2-4-02. 관세당국이 상품의 흐름을
용이하게 하는 정도
2003년, 서베이(1-10점)

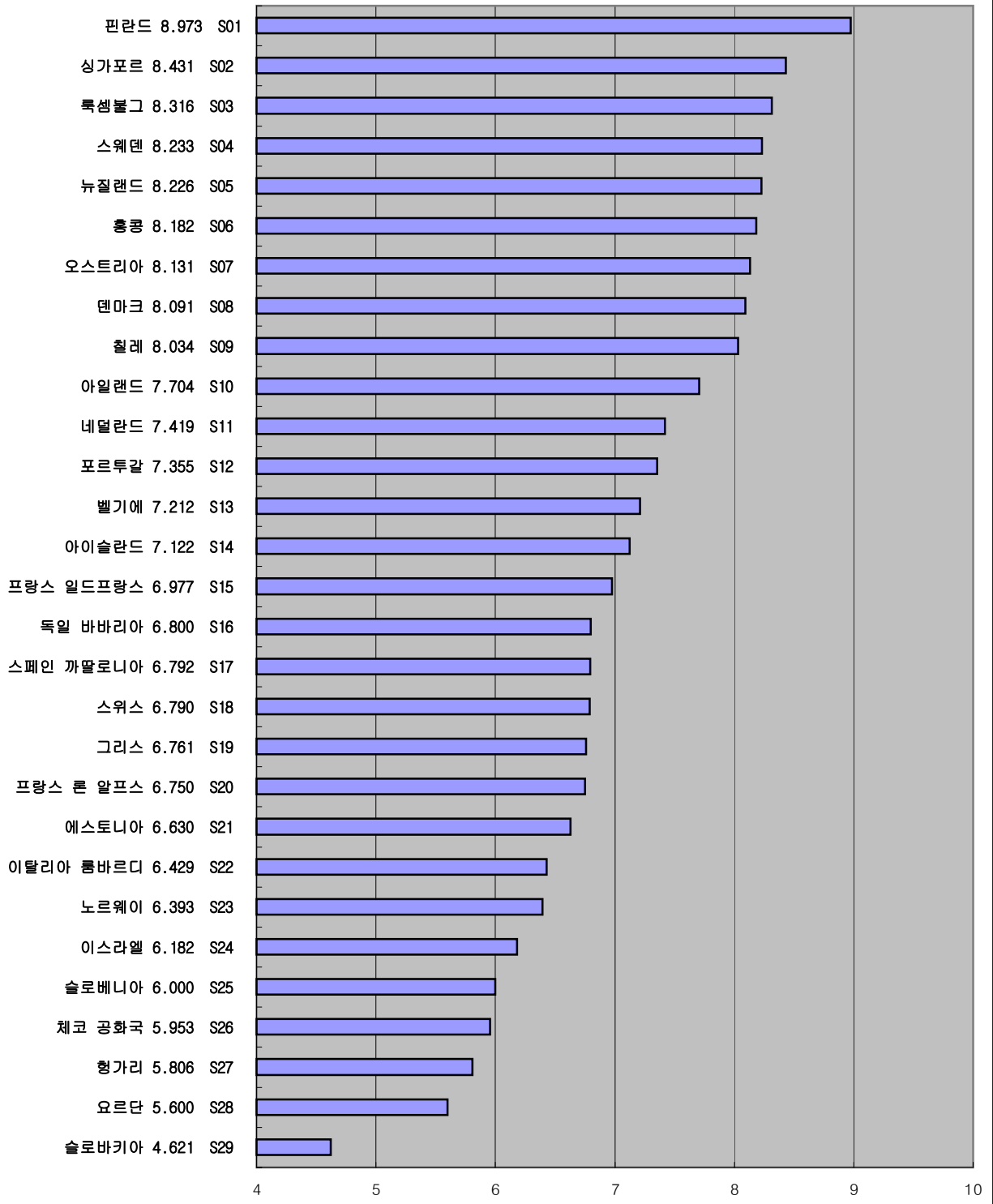


자료 : 스위스 국제경영개발원(IMD), 세계 경쟁력 연감(2001, 2002, 2003)

IMD 세계경쟁력 평가지표로 본
2003년도
기업관련 입법 국가경쟁력 평가지표

2-4-02. 관세당국이 상품의 흐름을
용이하게 하는 정도

2003년, 서베이(1-10점)



자료 : 스위스 국제경영개발원(IMD), 세계 경쟁력 연감(2001, 2002, 2003)