

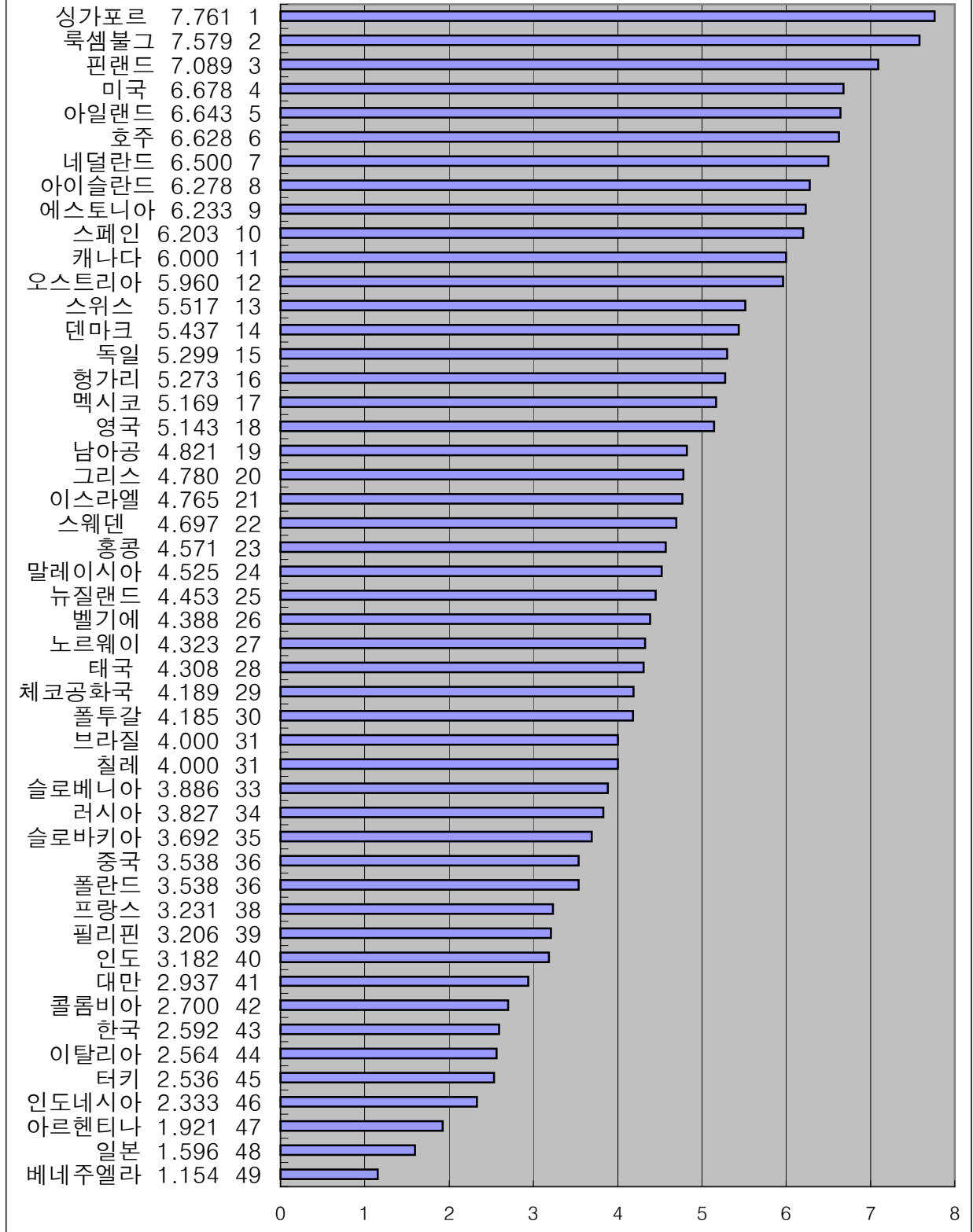
IMD 세계경쟁력 평가지표로 본
2001-2003년도
경제제도기구 국가경쟁력 평가지표

| | 2003년도 2-3-13. 정당들이 현재 당면한 경제적 도전을 잘 이해하는 정도 | | 2002년도 2-3-13. 정당들이 현재 당면한 경제적 도전을 잘 이해하는 정도 | | 2001년도 2-3-12. 정치체제가 현재 당면 한 경제적 도전에 잘 적응하는 정 도 | |
|-----------|--|-----|--|----|--|----|
| | 2003년, 서베이(1-10점) | | 2002년, 서베이(1-10점) | | 2001년, 서베이(1-10점) | |
| | 값 | 순위 | 값 | 순위 | 값 | 순위 |
| 남아공 | 4.81 | L10 | 4.85 | 21 | 4.821 | 19 |
| 대만 | 4.70 | L11 | 4.63 | 26 | 2.937 | 41 |
| 독일 | 3.41 | L20 | 4.19 | 31 | 5.299 | 15 |
| 러시아 | 4.05 | L17 | 4.40 | 28 | 3.827 | 34 |
| 루마니아 | 3.31 | L22 | - | - | - | - |
| 말레이시아 | 6.53 | L03 | 6.17 | 10 | 4.525 | 24 |
| 멕시코 | 3.01 | L24 | 2.84 | 43 | 5.169 | 17 |
| 미국 | 5.27 | L07 | 6.58 | 7 | 6.678 | 4 |
| 베네수엘라 | 2.72 | L27 | 2.68 | 47 | 1.154 | 49 |
| 브라질 | 4.36 | L14 | 4.14 | 33 | 4.000 | 31 |
| 브라질 상파울로 | 4.52 | L12 | - | - | - | - |
| 스페인 | 4.86 | L09 | 5.58 | 14 | 6.203 | 10 |
| 아르헨티나 | 0.75 | L30 | 0.66 | 49 | 1.921 | 47 |
| 영국 | 4.96 | L08 | 5.36 | 16 | 5.143 | 18 |
| 이탈리아 | 3.36 | L21 | 4.08 | 34 | 2.564 | 44 |
| 인도 | 3.77 | L18 | 3.01 | 40 | 3.182 | 40 |
| 인도 마하라슈트라 | 3.10 | L23 | - | - | - | - |
| 인도네시아 | 1.85 | L29 | 2.17 | 48 | 2.333 | 46 |
| 일본 | 2.90 | L25 | 2.93 | 41 | 1.596 | 48 |
| 중국 | 6.16 | L04 | 6.65 | 5 | 3.538 | 36 |
| 중국 저장 | 5.96 | L05 | - | - | - | - |
| 캐나다 | 5.76 | L06 | 5.93 | 12 | 6.000 | 11 |
| 콜롬비아 | 4.35 | L15 | 2.91 | 42 | 2.700 | 42 |
| 태국 | 6.85 | L01 | 4.78 | 23 | 4.308 | 28 |
| 터키 | 4.47 | L13 | 3.22 | 38 | 2.536 | 45 |
| 폴란드 | 2.56 | L28 | 2.72 | 45 | 3.538 | 36 |
| 프랑스 | 4.29 | L16 | 3.28 | 37 | 3.231 | 38 |
| 필리핀 | 3.54 | L19 | 3.02 | 39 | 3.206 | 39 |
| 한국 | 2.86 | L26 | 3.42 | 36 | 2.592 | 43 |
| 호주 | 6.77 | L02 | 6.64 | 6 | 6.628 | 6 |
| 그리스 | 4.11 | S21 | 4.25 | 29 | 4.780 | 20 |
| 네덜란드 | 5.08 | S11 | 6.38 | 8 | 6.500 | 7 |
| 노르웨이 | 4.04 | S23 | 4.59 | 27 | 4.323 | 27 |
| 뉴질랜드 | 5.06 | S12 | 4.82 | 22 | 4.453 | 25 |
| 덴마크 | 6.30 | S04 | 6.67 | 4 | 5.437 | 14 |
| 독일 바바리아 | 3.12 | S26 | - | - | - | - |
| 프랑스 론 알프스 | 3.48 | S24 | - | - | - | - |
| 룩셈부르크 | 6.11 | S05 | 7.12 | 3 | 7.579 | 2 |
| 롬바르디 | 3.41 | S25 | - | - | - | - |
| 벨기에 | 4.18 | S20 | 4.20 | 30 | 4.388 | 26 |
| 스웨덴 | 4.37 | S16 | 4.98 | 20 | 4.697 | 22 |
| 스위스 | 5.11 | S10 | 6.01 | 11 | 5.517 | 13 |
| 스페인 카탈로니아 | 4.21 | S19 | - | - | - | - |
| 슬로바키아 | 4.98 | S13 | 3.51 | 35 | 3.886 | 33 |
| 슬로베니아 | 2.51 | S28 | 2.80 | 44 | 3.692 | 35 |
| 싱가포르 | 7.72 | S01 | 8.17 | 1 | 7.761 | 1 |
| 아이슬란드 | 6.49 | S03 | 5.57 | 15 | 6.278 | 8 |
| 아일랜드 | 5.89 | S06 | 6.36 | 9 | 6.643 | 5 |
| 에스토니아 | 5.19 | S09 | 4.64 | 25 | 6.233 | 9 |
| 오스트리아 | 5.31 | S08 | 5.69 | 13 | 5.960 | 12 |
| 요르단 | 2.36 | S29 | - | - | - | - |
| 이스라엘 | 2.86 | S27 | 2.70 | 46 | 4.765 | 21 |
| 프랑스 일드프랑스 | 4.22 | S18 | - | - | - | - |
| 체코공화국 | 4.05 | S22 | 5.06 | 19 | 4.189 | 29 |
| 칠레 | 5.48 | S07 | 5.14 | 18 | 4.000 | 31 |
| 플투갈 | 4.23 | S17 | 4.17 | 32 | 4.185 | 30 |
| 핀란드 | 6.89 | S02 | 7.19 | 2 | 7.089 | 3 |
| 헝가리 | 4.48 | S15 | 5.26 | 17 | 5.273 | 16 |
| 홍콩 | 4.64 | S14 | 4.76 | 24 | 4.571 | 23 |

자료 : 스위스 국제경영개발원(IMD), 세계 경쟁력 연감(2001, 2002, 2003)

IMD 세계경쟁력 평가지표로 본
2001년도
경제제도기구 국가경쟁력 평가지표

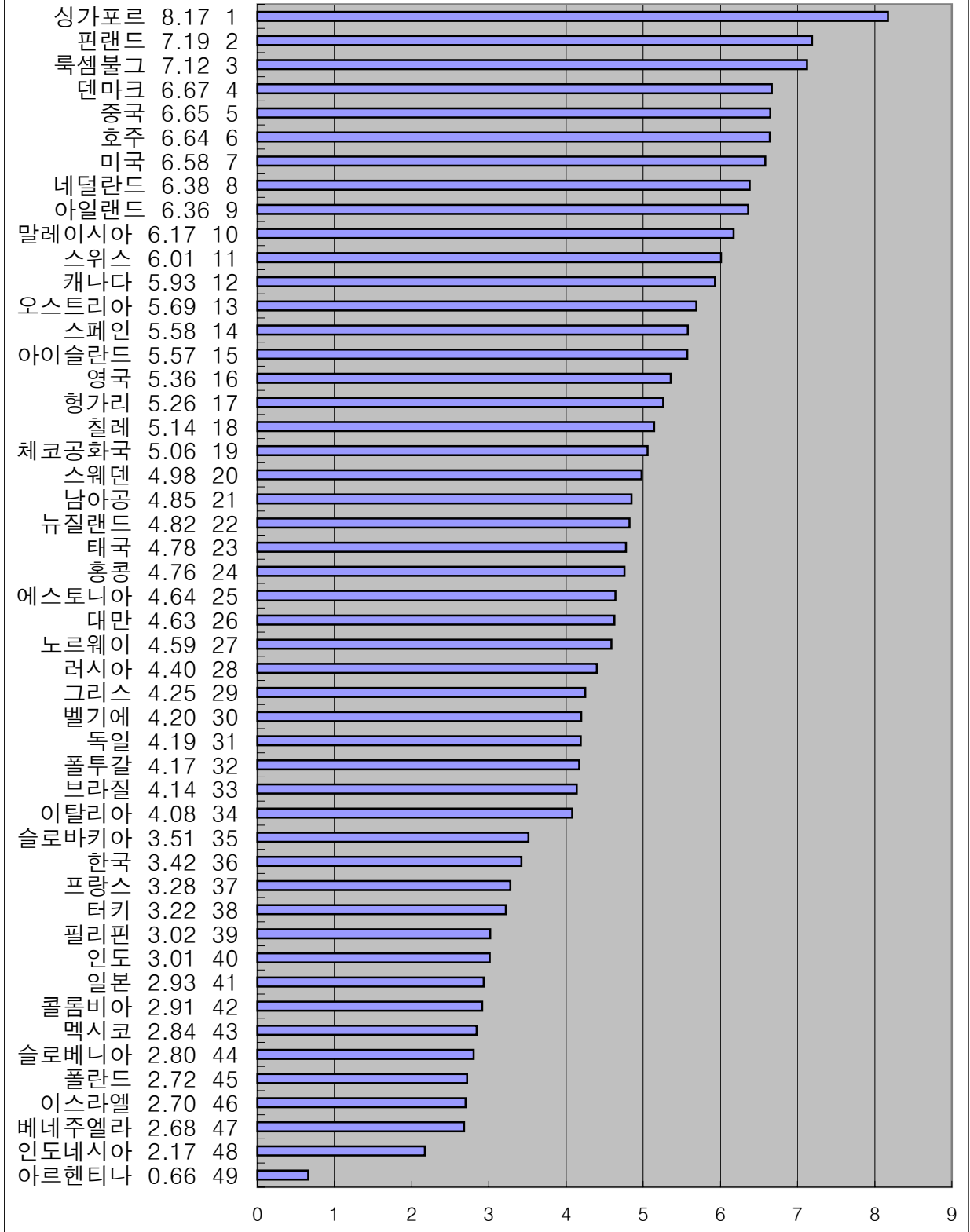
2-3-12. 정치체제가 현재 당면한 경제적 도전에
잘 적응하는 정도
2001년, 서베이(1-10점)



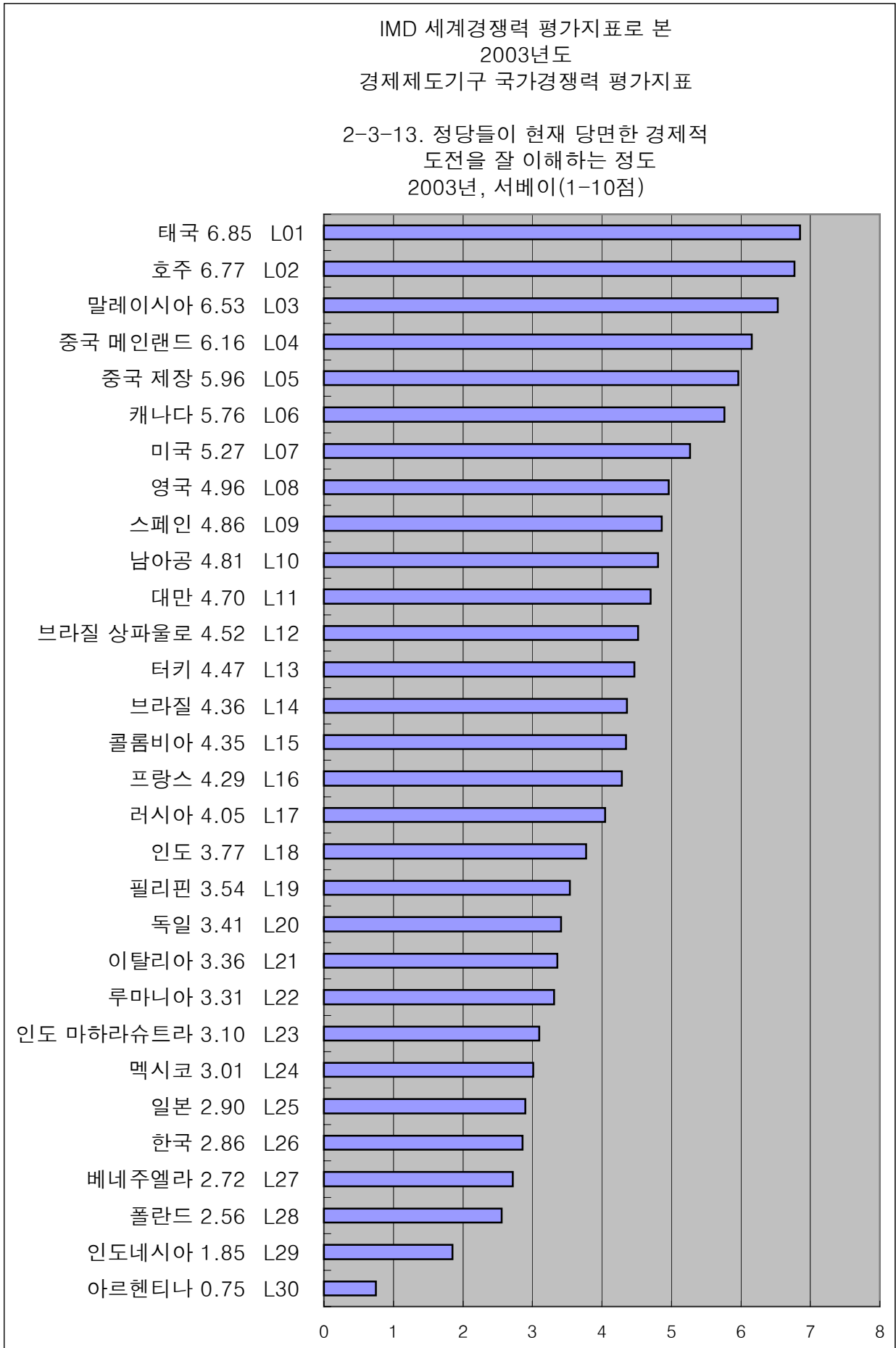
자료 : 스위스 국제경영개발원(IMD), 세계 경쟁력 연감(2001, 2002, 2003)

IMD 세계경쟁력 평가지표로 본
2002년도
경제제도기구 국가경쟁력 평가지표

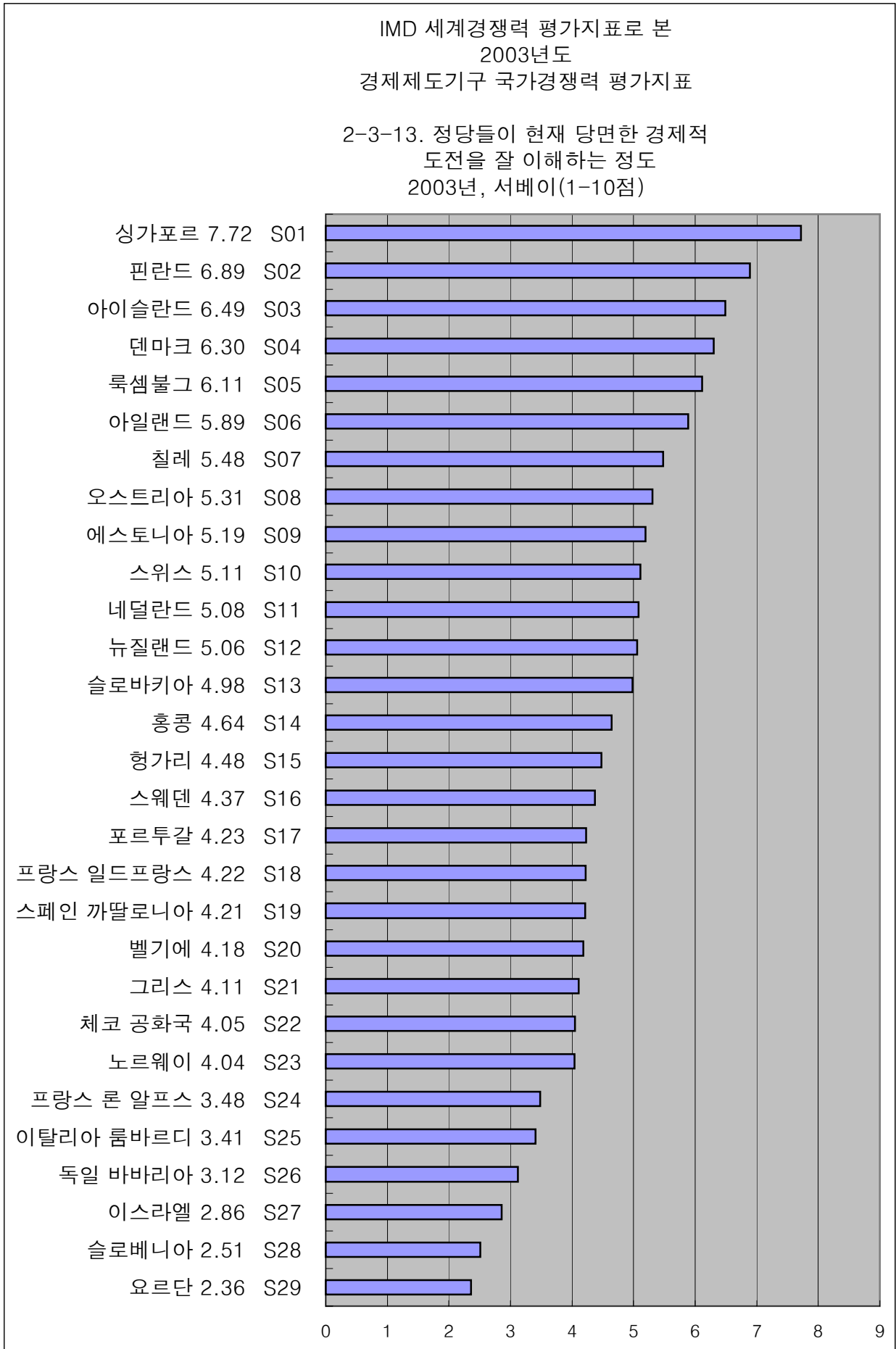
2-3-13. 정당들이 현재 당면한 경제적
도전을 잘 이해하는 정도
2002년, 서베이(1-10점)



자료 : 스위스 국제경영개발원(IMD), 세계 경쟁력 연감(2001, 2002, 2003)



자료 : 스위스 국제경영개발원(IMD), 세계 경쟁력 연감(2001, 2002, 2003)



자료 : 스위스 국제경영개발원(IMD), 세계 경쟁력 연감(2001, 2002, 2003)