

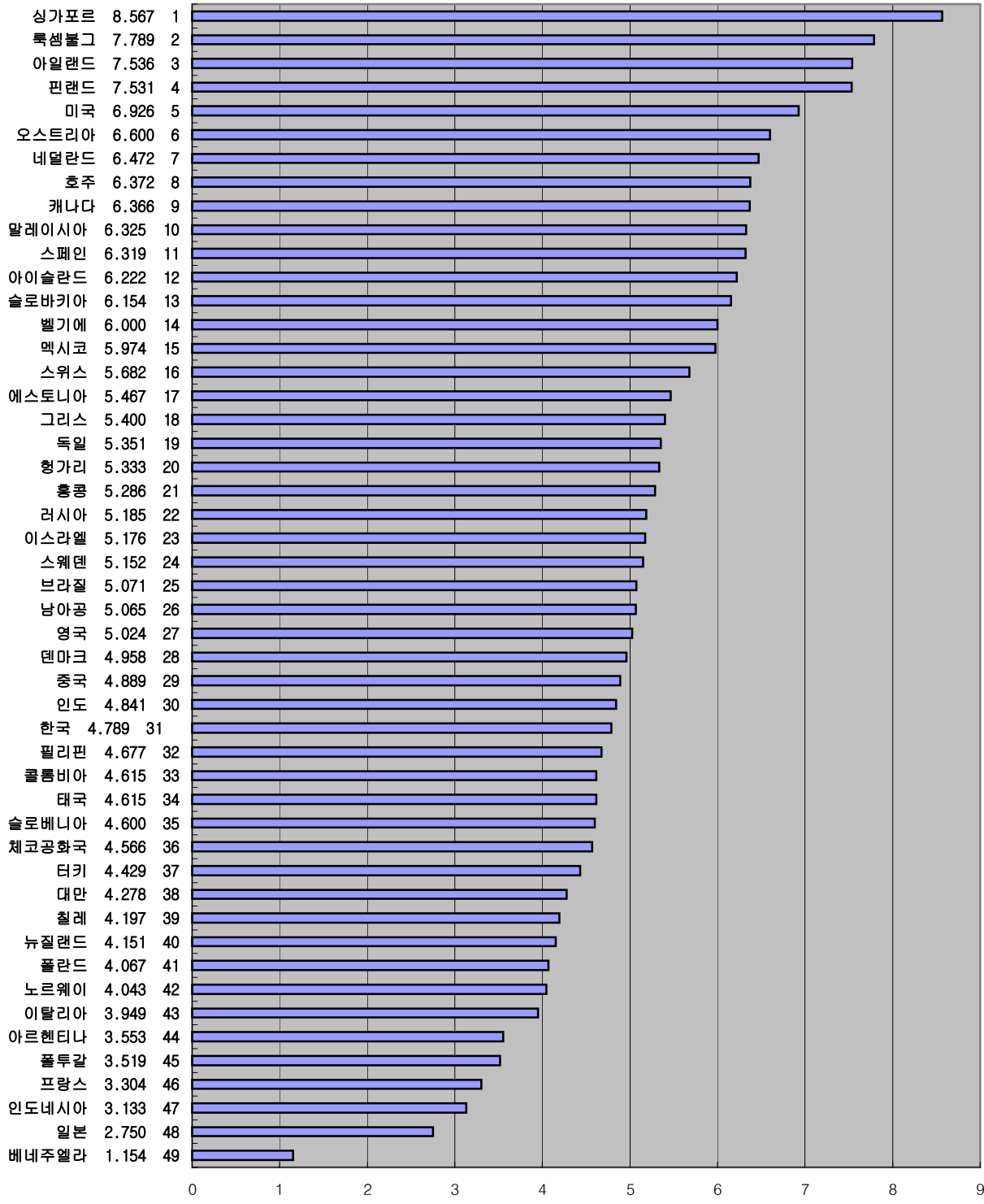
IMD 세계경쟁력 평가지표로 본
2001-2003년도
경제제도기구 국가경쟁력 평가지표

	2003년도 2-3-11. 정부 경제정책이 경제 변화에 신속히 적응하는 정도		2002년도 2-3-11. 정부 경제정책이 경제 변화에 신속히 적응하는 정도		2001년도 2-3-10. 정부 경제정책이 경제 변화에 신속히 적응하는 정도	
	2003년, 서베이(1-10점)		2002년, 서베이(1-10점)		2001년, 서베이(1-10점)	
	값	순위	값	순위	값	순위
남아공	4.974	L12	4.27	34	5.065	26
대만	4.000	L19	4.63	27	4.278	38
독일	1.562	L29	2.73	46	5.351	19
러시아	4.074	L18	4.46	31	5.185	22
루마니아	3.621	L23	-	-	-	-
말레이시아	7.714	L01	7.38	2	6.325	10
멕시코	3.581	L24	4.07	37	5.974	15
미국	5.314	L07	6.17	7	6.926	5
베네수엘라	1.489	L30	0.97	49	1.154	49
브라질	5.041	L11	5.85	9	5.071	25
브라질 상파울로	5.419	L05	-	-	-	-
스페인	5.400	L06	5.64	12	6.319	11
아르헨티나	2.238	L28	1.53	48	3.553	44
영국	4.145	L17	4.92	22	5.024	27
이탈리아	3.785	L22	4.60	28	3.949	43
인도	3.909	L20	3.60	40	4.841	30
인도 마하라슈트라	3.862	L21	-	-	-	-
인도네시아	2.836	L25	2.57	47	3.133	47
일본	2.528	L27	3.04	43	2.750	48
중국	5.172	L09	5.31	17	4.889	29
중국 저장	5.120	L10	-	-	-	-
캐나다	5.195	L08	5.32	16	6.366	9
콜롬비아	6.176	L03	4.27	35	4.615	33
태국	6.780	L02	5.54	14	4.615	34
터키	4.471	L14	4.44	32	4.429	37
폴란드	2.800	L26	3.13	42	4.067	41
프랑스	4.265	L16	2.91	44	3.304	46
필리핀	4.500	L13	4.79	23	4.677	32
한국	4.449	L15	5.38	15	4.789	31
호주	6.175	L04	6.20	6	6.372	8
그리스	3.775	S26	4.00	38	5.400	18
네덜란드	4.131	S23	5.69	11	6.472	7
노르웨이	3.893	S25	4.64	26	4.043	42
뉴질랜드	4.604	S15	5.00	19	4.151	40
덴마크	5.485	S06	5.82	10	4.958	28
독일 바바리아	2.231	S29	-	-	-	-
프랑스 론 알프스	4.222	S20	-	-	-	-
룩셈부르크	6.842	S02	6.79	3	7.789	2
루마르디	4.429	S16	-	-	-	-
벨기에	3.701	S27	3.86	39	6.000	14
스웨덴	4.136	S22	4.52	30	5.152	24
스위스	4.173	S21	4.58	29	5.682	16
스페인 카탈로니아	4.750	S12	-	-	-	-
슬로바키아	4.712	S14	4.32	33	4.600	35
슬로베니아	4.264	S19	4.69	24	6.154	13
싱가포르	7.754	S01	8.58	1	8.567	1
아이슬란드	6.683	S03	5.95	8	6.222	12
아일랜드	5.370	S08	6.53	4	7.536	3
에스토니아	5.370	S08	4.98	21	5.467	17
오스트리아	4.820	S10	5.00	19	6.600	6
요르단	5.371	S07	-	-	-	-
이스라엘	2.909	S28	3.45	41	5.176	23
프랑스 일드프랑스	4.356	S18	-	-	-	-
체코공화국	4.000	S24	4.67	25	4.566	36
칠레	5.517	S05	5.14	18	4.197	39
폴투갈	4.742	S13	2.85	45	3.519	45
핀란드	6.162	S04	6.53	4	7.531	4
헝가리	4.788	S11	5.56	13	5.333	20
홍콩	4.409	S17	4.09	36	5.286	21

자료 : 스위스 국제경영개발원(IMD), 세계 경쟁력 연감(2001, 2002, 2003)

IMD 세계경쟁력 평가지표로 본
2001년도
경제제도기구 국가경쟁력 평가지표

2-3-10. 정부 경제정책이 경제환경변화에
잘 적응하는 정도
2001년, 서베이(1-10점)

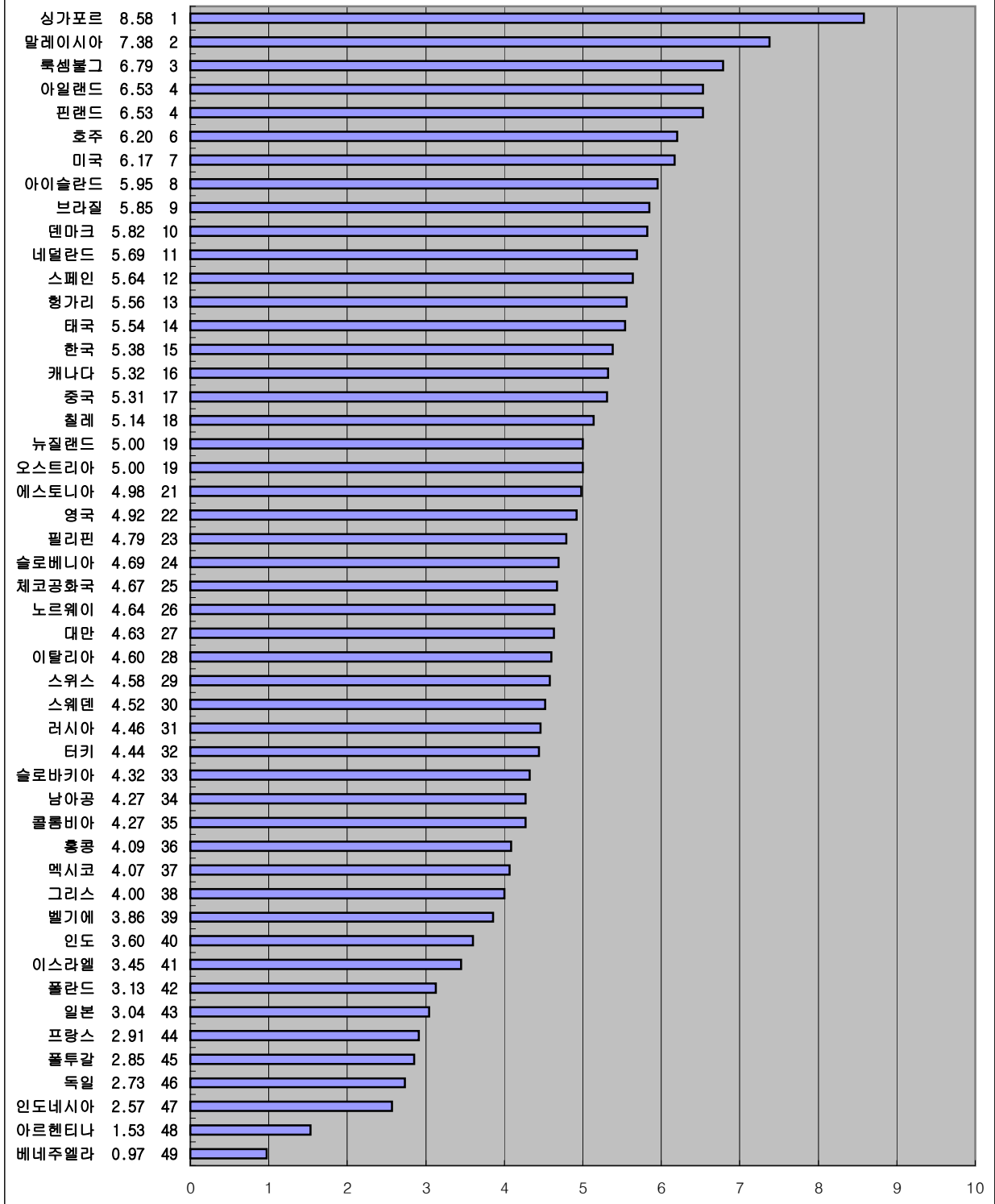


자료 : 스위스 국제경영개발원(IMD), 세계 경쟁력 연감(2001, 2002, 2003)

IMD 세계경쟁력 평가지표로 본
2002년도
경제제도기구 국가경쟁력 평가지표

2-3-11. 정부 경제정책이 경제변화에
신속히 적응하는 정도

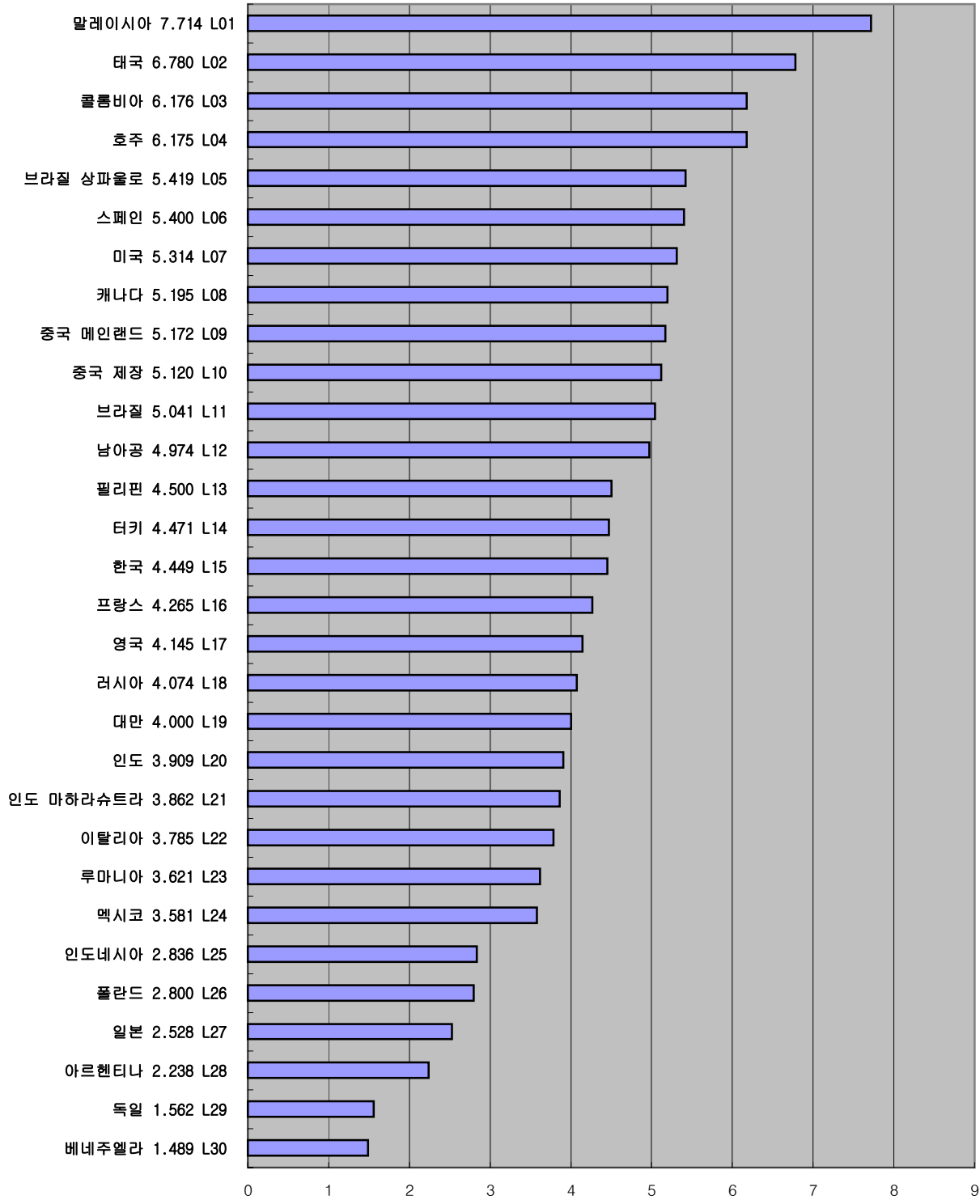
2002년, 서베이(1-10점)



자료 : 스위스 국제경영개발원(IMD), 세계 경쟁력 연감(2001, 2002, 2003)

IMD 세계경쟁력 평가지표로 본
2003년도
경제제도기구 국가경쟁력 평가지표

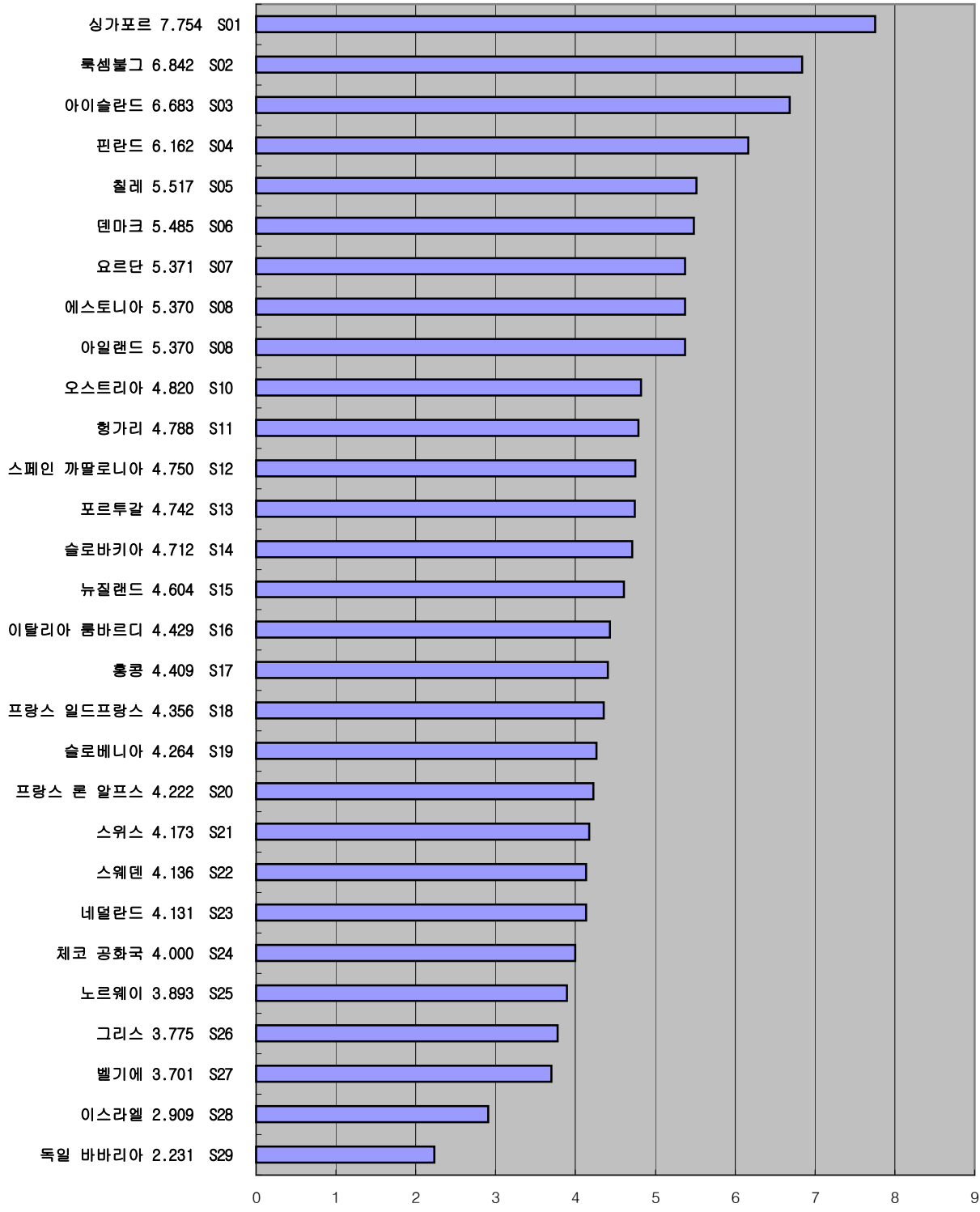
2-3-11. 정부 경제정책이 경제변화에
신속히 적응하는 정도
2003년, 서베이(1-10점)



자료 : 스위스 국제경영개발원(IMD), 세계 경쟁력 연감(2001, 2002, 2003)

IMD 세계경쟁력 평가지표로 본
2003년도
경제제도기구 국가경쟁력 평가지표

2-3-11. 정부 경제정책이 경제변화에
신속히 적응하는 정도
2003년, 서베이(1-10점)



자료 : 스위스 국제경영개발원(IMD), 세계 경쟁력 연감(2001, 2002, 2003)