

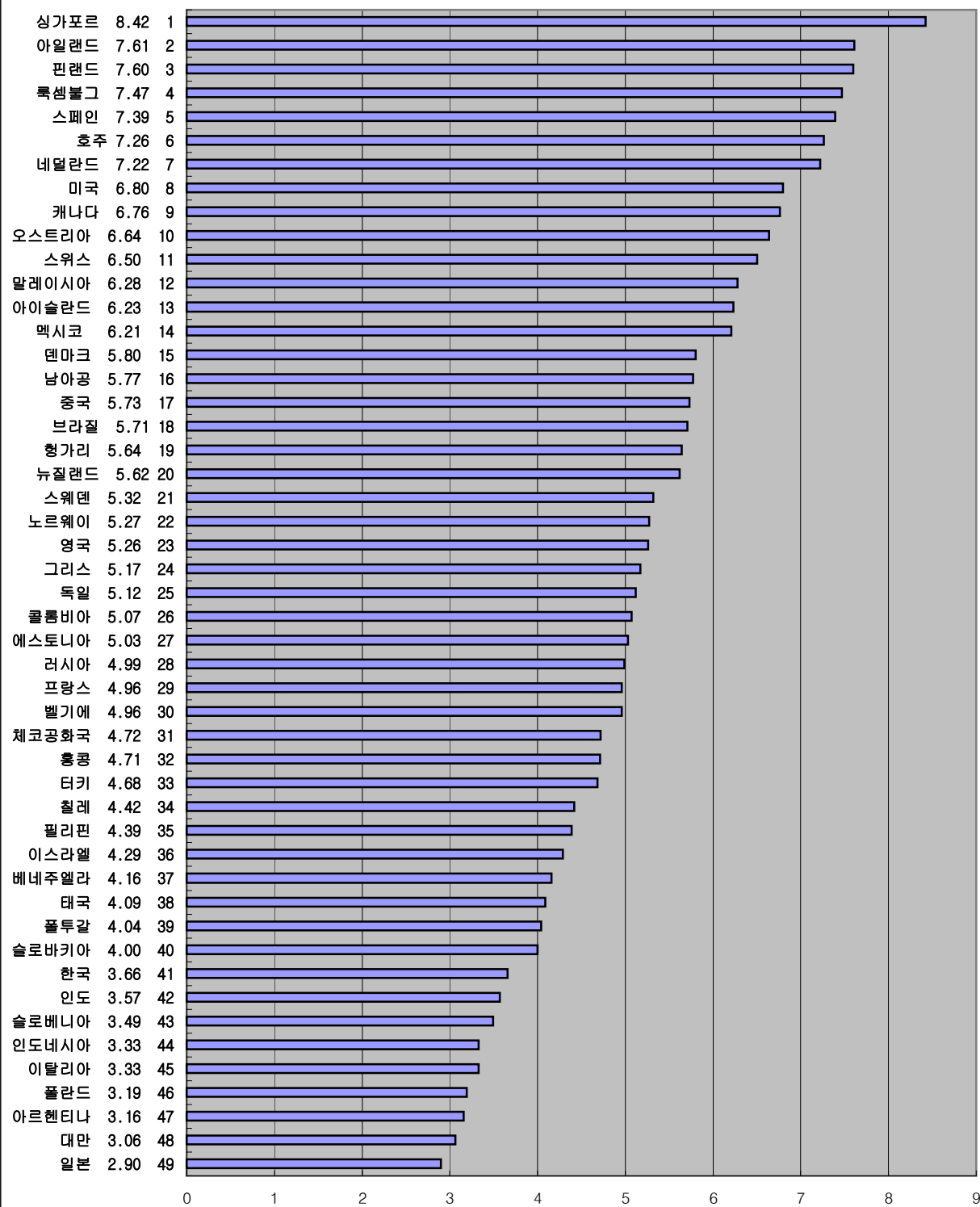
IMD 세계경쟁력 평가지표로 본  
2001-2003년도  
경제제도기구 국가경쟁력 평가지표

	2003년도 2-3-08. 정부의 정책방향에 대 한 공감대가 매우 높은 정도		2002년도 2-3-08. 정부의 정책방향에 대 한 공감대가 매우 높은 정도		2001년도 2-3-08. 내각 또는 국무위원들간에 정책방 향에 대한 공감대가 매우 높은 정도	
	2003년, 서베이(1-10점)		2002년, 서베이(1-10점)		2001년, 서베이(1-10점)	
	값	순위	값	순위	값	순위
남아공	5.32	L08	5.40	23	5.77	16
대만	3.61	L23	4.39	35	3.06	48
독일	2.42	L27	4.72	30	5.12	25
러시아	3.89	L19	5.07	26	4.99	28
루마니아	4.04	L18	-	-	-	-
말레이시아	7.19	L02	6.87	10	6.28	12
멕시코	3.47	L24	4.44	34	6.21	14
미국	5.31	L09	6.23	15	6.80	8
베네수엘라	1.32	L30	2.53	47	4.16	37
브라질	5.18	L10	5.98	18	5.71	18
브라질 상파울로	5.61	L07	-	-	-	-
스페인	6.51	L06	7.94	2	7.39	5
아르헨티나	1.51	L29	1.37	49	3.16	47
영국	4.92	L15	5.47	22	5.26	23
이탈리아	4.57	L16	5.79	19	3.33	45
인도	3.64	L22	4.36	36	3.57	42
인도 마하라슈트라	3.66	L21	-	-	-	-
인도네시아	1.78	L28	2.39	48	3.33	44
일본	2.58	L26	4.00	40	2.90	49
중국	5.14	L11	5.34	24	5.73	17
중국 제장	4.94	L14	-	-	-	-
캐나다	5.02	L12	6.35	14	6.76	9
콜롬비아	7.18	L03	5.00	27	5.07	26
태국	7.02	L04	6.18	16	4.09	38
터키	4.98	L13	4.78	29	4.68	33
폴란드	2.93	L25	3.57	43	3.19	46
프랑스	6.81	L05	4.25	37	4.96	29
필리핀	3.88	L20	4.79	28	4.39	35
한국	4.24	L17	4.58	32	3.66	41
호주	7.30	L01	7.16	8	7.26	6
그리스	4.76	S22	4.19	38	5.17	24
네덜란드	4.23	S25	5.40	23	5.77	16
노르웨이	5.29	S18	7.19	7	7.22	7
뉴질랜드	5.77	S11	6.08	17	5.27	22
덴마크	6.85	S05	5.76	20	5.62	20
독일 바바리아	2.38	S29	-	-	-	-
프랑스 론 알프스	5.77	S12	-	-	-	-
룩셈부르크	7.63	S02	7.76	5	7.47	4
룩셈부르디	5.05	S20	-	-	-	-
벨기에	4.24	S24	3.77	42	4.96	30
스웨덴	5.53	S15	6.39	13	5.32	21
스위스	5.90	S10	6.55	12	6.50	11
스페인 카탈로니아	6.08	S09	-	-	-	-
슬로바키아	5.69	S14	3.06	45	3.49	43
슬로베니아	3.65	S26	3.82	41	4.00	40
싱가포르	8.22	S01	9.04	1	8.42	1
아이슬란드	6.75	S06	6.93	9	6.23	13
아일랜드	6.56	S07	7.26	6	7.61	2
에스토니아	4.96	S21	4.59	31	5.03	27
오스트리아	5.33	S17	4.54	33	6.64	10
요르단	5.51	S16	-	-	-	-
이스라엘	2.95	S28	2.90	46	4.29	36
프랑스 일드프랑스	6.36	S08	-	-	-	-
체코공화국	3.49	S27	5.67	21	4.72	31
칠레	5.76	S13	5.33	25	4.42	34
폴란드	7.16	S04	3.13	44	4.04	39
핀란드	7.49	S03	7.90	3	7.60	3
헝가리	5.15	S19	6.67	11	5.64	19
홍콩	4.31	S23	4.19	38	4.71	32

IMD 세계경쟁력 평가지표로 본  
2001년도  
경제제도기구 국가경쟁력 평가지표

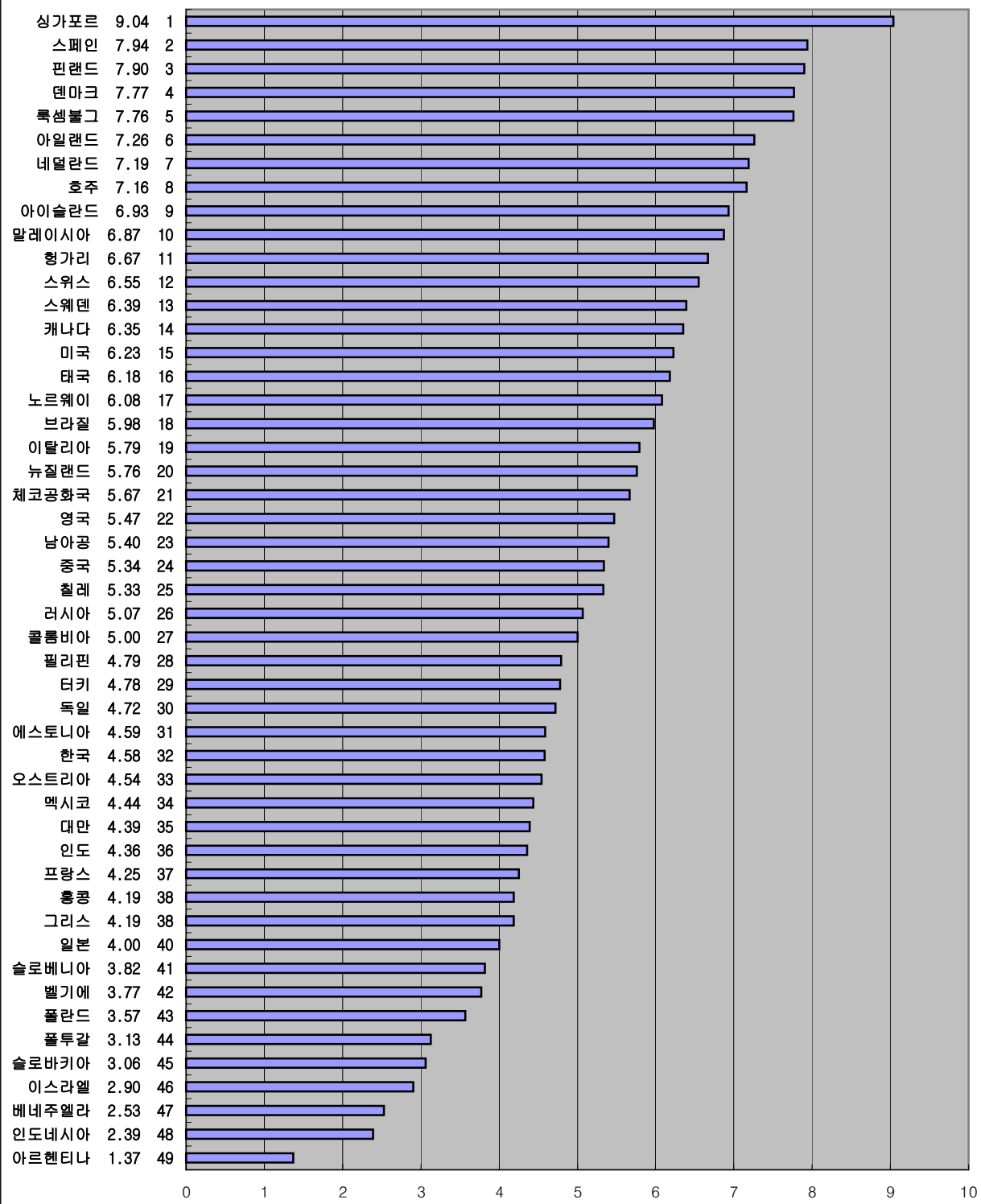
2-3-08. 내각 또는 국무위원들간에 정책방향에  
대한 공감대가 매우 높은 정도

2001년, 서베이(1-10점)



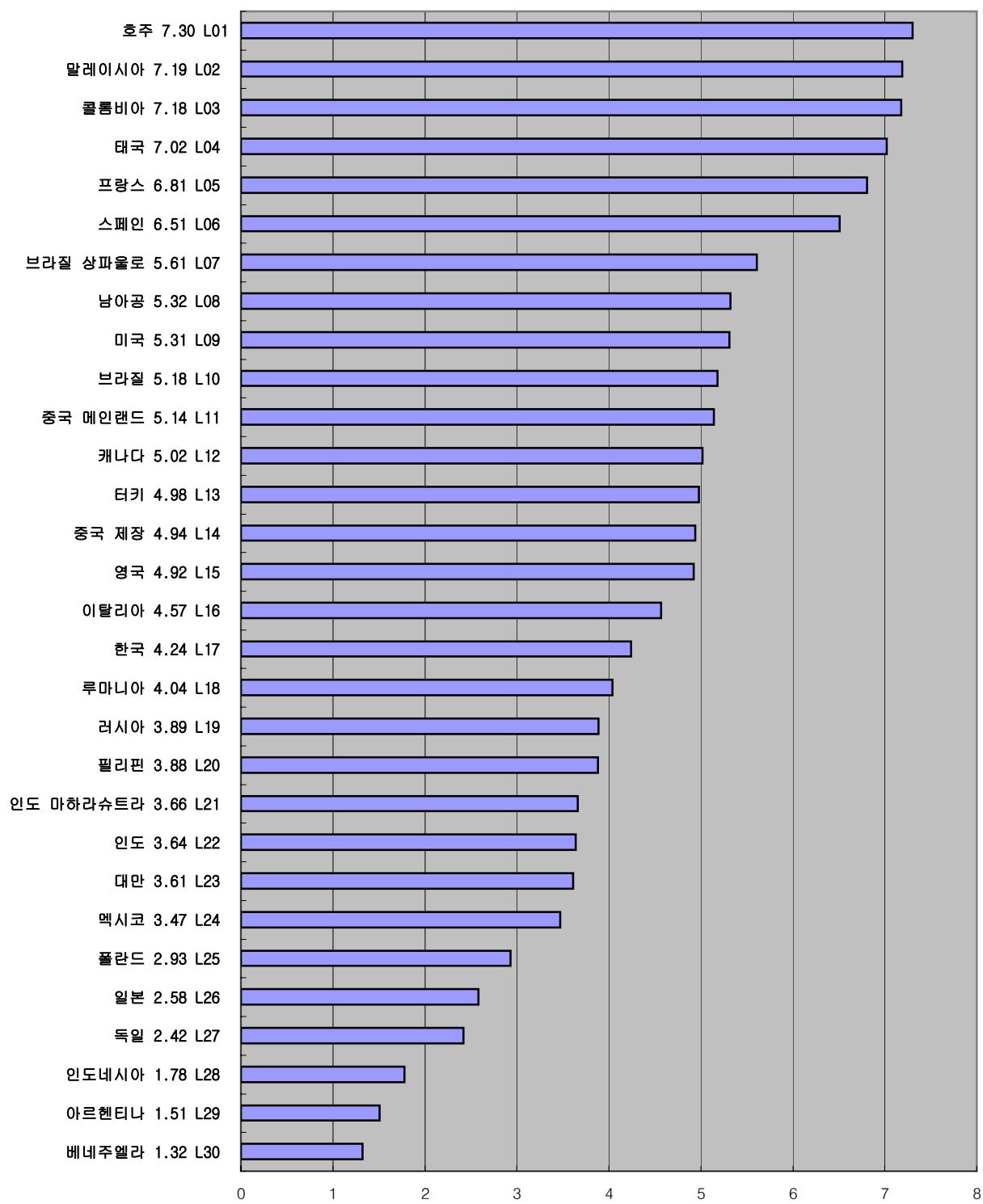
IMD 세계경쟁력 평가지표로 본  
2002년도  
경제제도기구 국가경쟁력 평가지표

2-3-08. 정부의 정책방향에 대한  
공감대가 매우 높은 정도  
2002년, 서베이(1-10점)



IMD 세계경쟁력 평가지표로 본  
2003년도  
경제제도기구 국가경쟁력 평가지표

2-3-08. 정부의 정책방향에 대한  
공감대가 매우 높은 정도  
2003년, 서베이(1-10점)



IMD 세계경쟁력 평가지표로 본  
2003년도  
경제제도기구 국가경쟁력 평가지표

2-3-08. 정부의 정책방향에 대한  
공감대가 매우 높은 정도  
2003년, 서베이(1-10점)

