

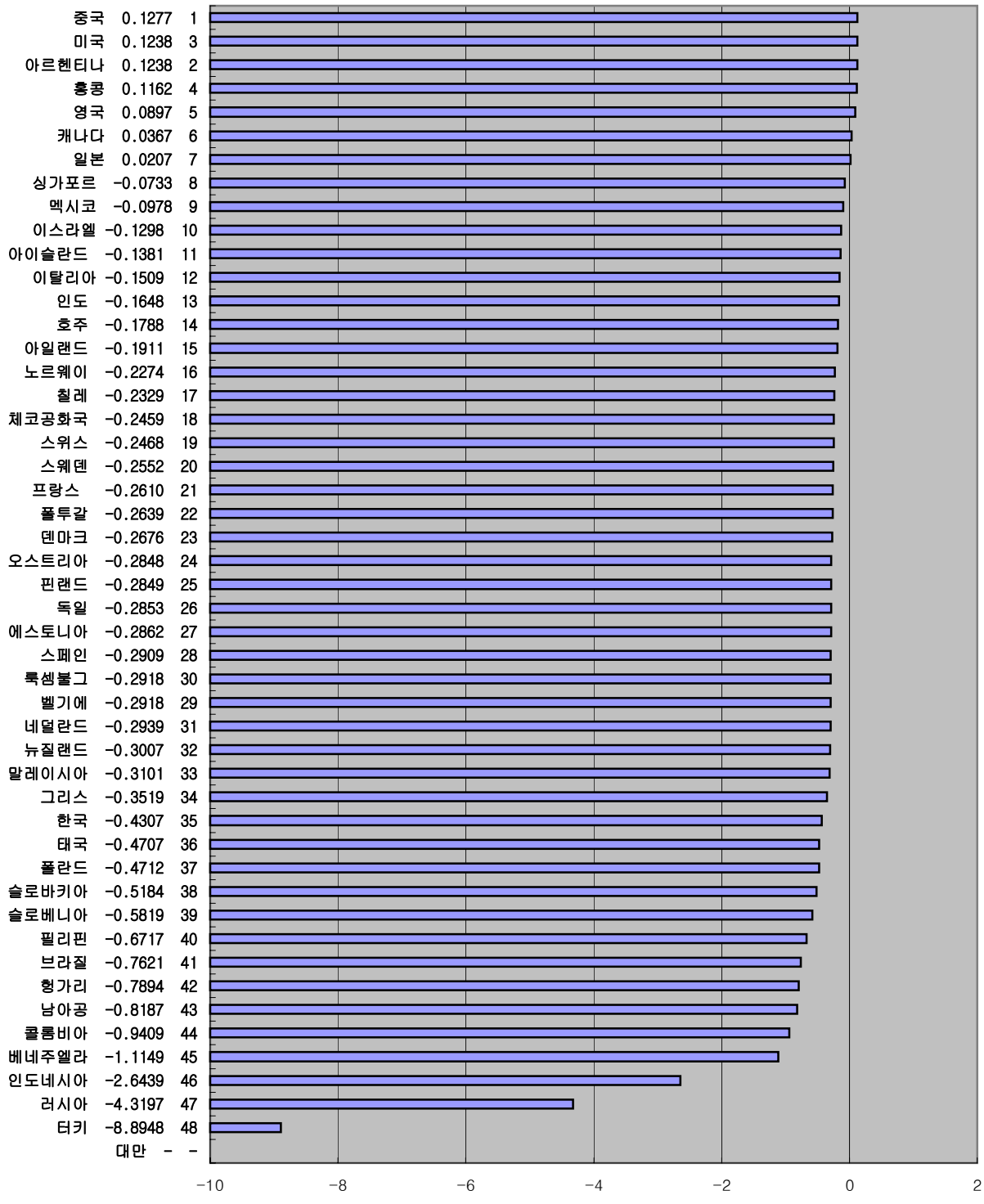
IMD 세계경쟁력 평가지표로 본  
2001-2003년도  
경제제도기구 국가경쟁력 평가지표

	2003년도		2002년도		2001년도	
	2-3-07. 환율안정지수		2-3-07. 환율안정지수		2-3-07. 환율안정지수	
	'02년 대비 '03년의 SDR대비 자국화폐 환가치		'01년 대비 '02년의 SDR대비 자국화폐 환가치		'00년 대비 '01년의 SDR대비 자국화폐 환가치	
	값	순위	값	순위	값	순위
남아공	0.1911	L22	0.847	47	-0.8187	43
대만	-	-	-	-	-	-
독일	0.0744	L16	0.184	35	-0.2853	26
러시아	0.1776	L21	0.303	42	-4.3197	47
루마니아	0.8176	L24	-	-	-	-
말레이시아	0.0434	L09	0.107	16	-0.3101	33
멕시코	0.1224	L20	0.172	22	-0.0978	9
미국	0.0433	L08	0.077	11	0.1238	3
베네수엘라	1.0894	L27	0.206	39	-1.1149	45
브라질	0.8837	L25	0.716	46	-0.7621	41
브라질 상파울로	0.8837	L26	-	-	-	-
스페인	0.0742	L14	0.182	32	-0.2909	28
아르헨티나	2.4666	L29	0.107	15	0.1238	2
영국	0.0339	L05	0.024	5	0.0897	5
이탈리아	0.0742	L13	0.186	37	-0.1509	12
인도	0.0719	L11	0.012	2	-0.1648	13
인도 마하라슈트라	0.0719	L11	-	-	-	-
인도네시아	0.0279	L04	0.157	21	-2.6439	46
일본	0.0888	L17	0.018	4	0.0207	7
중국	0.0433	L06	0.108	17	0.1277	1
중국 저장	0.0433	L06	-	-	-	-
캐나다	0.0986	L18	0.071	9	0.0367	6
콜롬비아	0.3667	L23	0.362	44	-0.9409	44
태국	0.0652	L10	0.076	10	-0.4707	36
터키	1.5469	L28	0.981	48	-8.8948	48
폴란드	0.0170	L01	0.015	3	-0.4712	37
프랑스	0.0743	L15	0.182	31	-0.2610	21
필리핀	0.1080	L19	0.175	24	-0.6717	40
한국	0.0212	L03	0.026	6	-0.4307	35
호주	0.0209	L02	0.124	18	-0.1788	14
그리스	0.0728	S07	0.221	40	-0.3519	34
네덜란드	0.0743	S18	0.182	34	-0.2939	31
노르웨이	0.1787	S26	0.058	8	-0.2274	16
뉴질랜드	0.1274	S23	0.131	19	-0.3007	32
덴마크	0.0788	S21	0.175	25	-0.2676	23
독일 바바리아	0.0744	S19	-	-	-	-
프랑스 론 알프스	0.0743	S16	-	-	-	-
룩셈부르크	0.0742	S13	0.182	28	-0.2918	30
루마니아	0.0742	S11	-	-	-	-
벨기에	0.0742	S13	0.182	28	-0.2918	29
스웨덴	0.0343	S04	0.181	27	-0.2552	20
스위스	0.1158	S22	0.088	13	-0.2468	19
스페인 카탈로니아	0.0742	S15	-	-	-	-
슬로바키아	0.1845	S27	0.173	23	-0.5819	39
슬로베니아	0.0144	S03	0.389	45	-0.5184	38
싱가포르	0.0464	S06	0.005	1	-0.0733	8
아이슬란드	0.0074	S01	0.325	43	-0.1381	11
아일랜드	0.0745	S20	0.186	36	-0.1911	15
에스토니아	0.0735	S08	0.177	26	-0.2862	27
오스트리아	0.0742	S10	0.186	38	-0.2848	24
요르단	0.0096	S02	-	-	-	-
이스라엘	0.2231	S28	0.053	7	-0.1298	10
프랑스 일드프랑스	0.0743	S16	-	-	-	-
체코공화국	0.1684	S24	0.084	12	-0.2459	18
칠레	0.2979	S29	0.236	41	-0.2329	17
플투갈	0.0742	S12	0.182	30	-0.2639	22
핀란드	0.0742	S09	0.182	33	-0.2849	25
헝가리	0.1750	S25	0.137	20	-0.7894	42
홍콩	0.0436	S05	0.102	14	0.1162	4

자료 : 스위스 국제경영개발원(IMD), 세계 경쟁력 연감(2001, 2002, 2003)

IMD 세계경쟁력 평가지표로 본  
2001년도  
경제제도기구 국가경쟁력 평가지표

2-3-07. 환율안정지수  
( '00)( '98년대비 '00년의 SDR대비 자국화폐 환가지수)

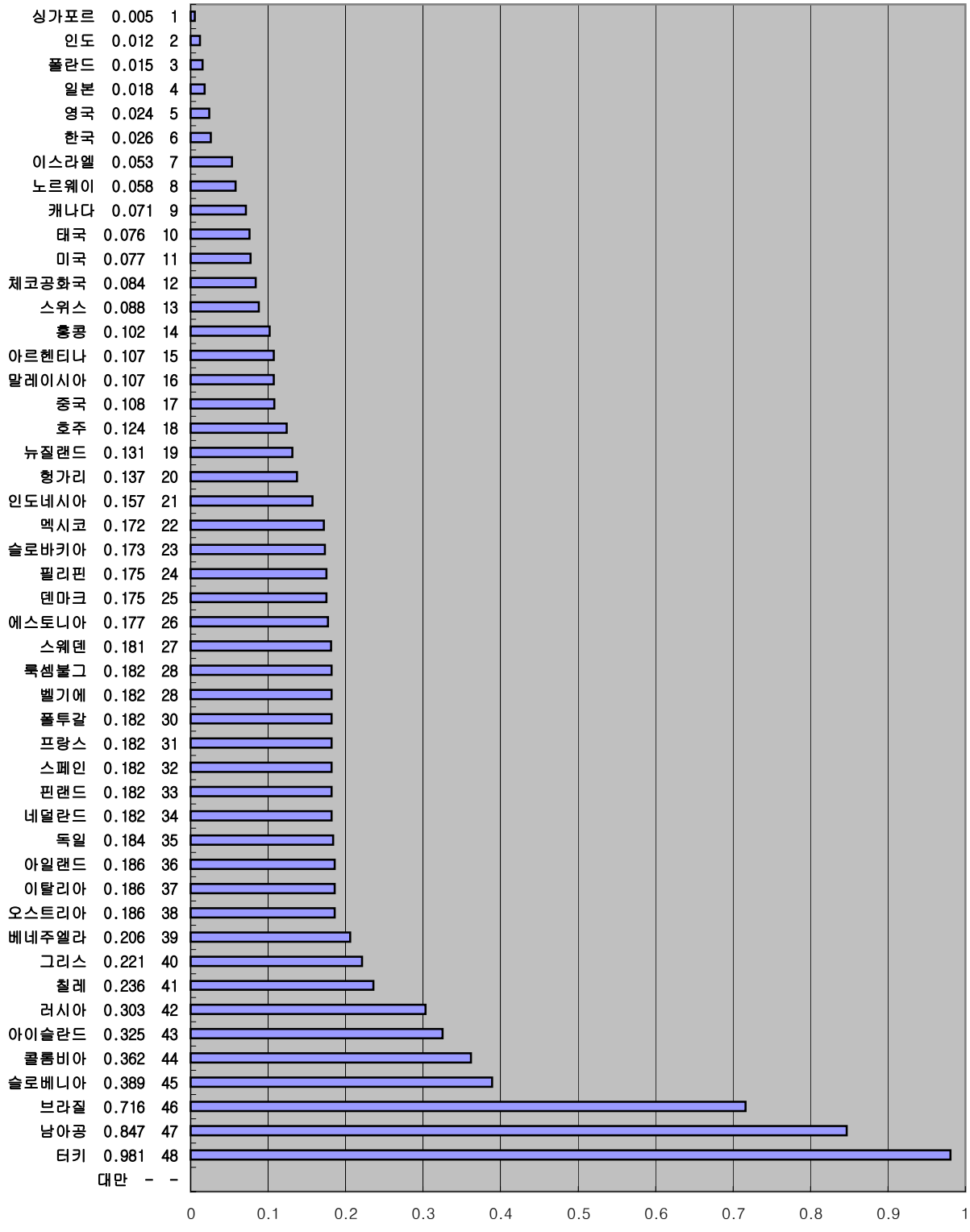


자료 : 스위스 국제경영개발원(IMD), 세계 경쟁력 연감(2001, 2002, 2003)

IMD 세계경쟁력 평가지표로 본  
2002년도  
경제제도기구 국가경쟁력 평가지표

2-3-07. 환율안정지수

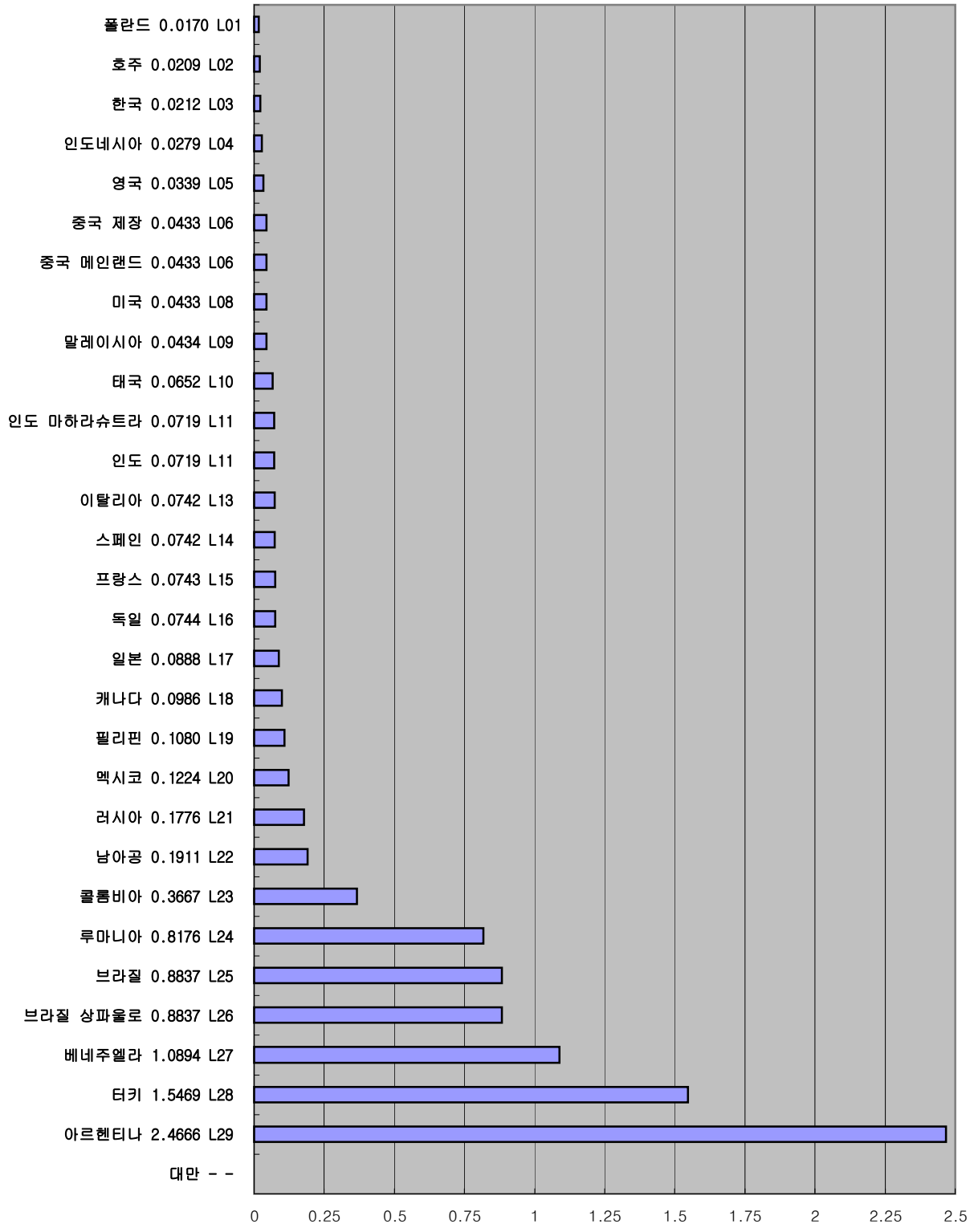
(’01)(’99년대비 ’01년의 SDR대비 자국화폐 환가지수)



자료 : 스위스 국제경영개발원(IMD), 세계 경쟁력 연감(2001, 2002, 2003)

IMD 세계경쟁력 평가지표로 본  
2003년도  
경제제도기구 국가경쟁력 평가지표

2-3-07. 환율안정지수  
( '02)( '00년대비 '02년의 SDR대비 자국화폐 환가지수)

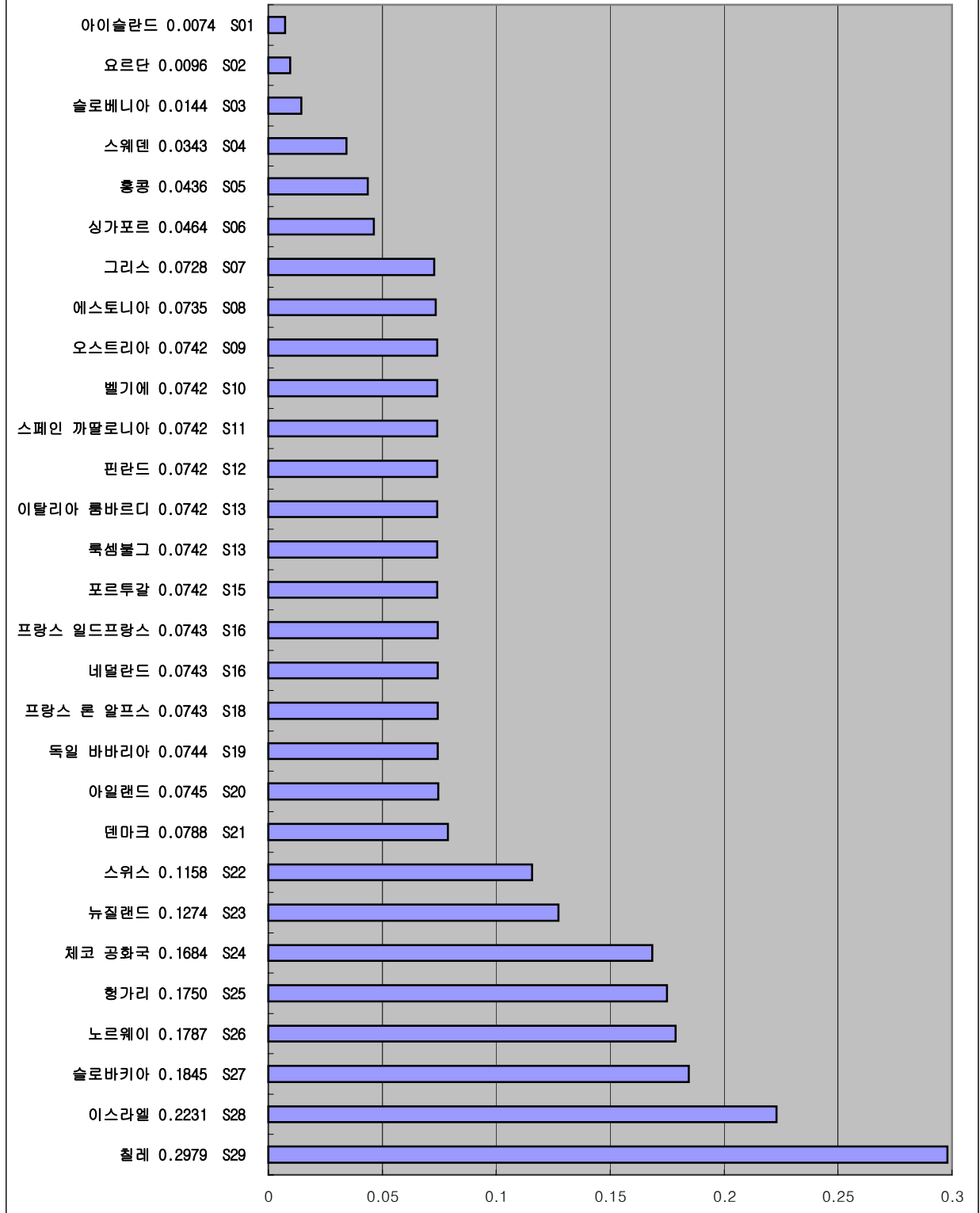


자료 : 스위스 국제경영개발원(IMD), 세계 경쟁력 연감(2001, 2002, 2003)

IMD 세계경쟁력 평가지표로 본  
2003년도  
경제제도기구 국가경쟁력 평가지표

2-3-07. 환율안정지수

('02)('00년대비 '02년의 SDR대비 자국화폐 환가지수)



자료 : 스위스 국제경영개발원(IMD), 세계 경쟁력 연감(2001, 2002, 2003)