

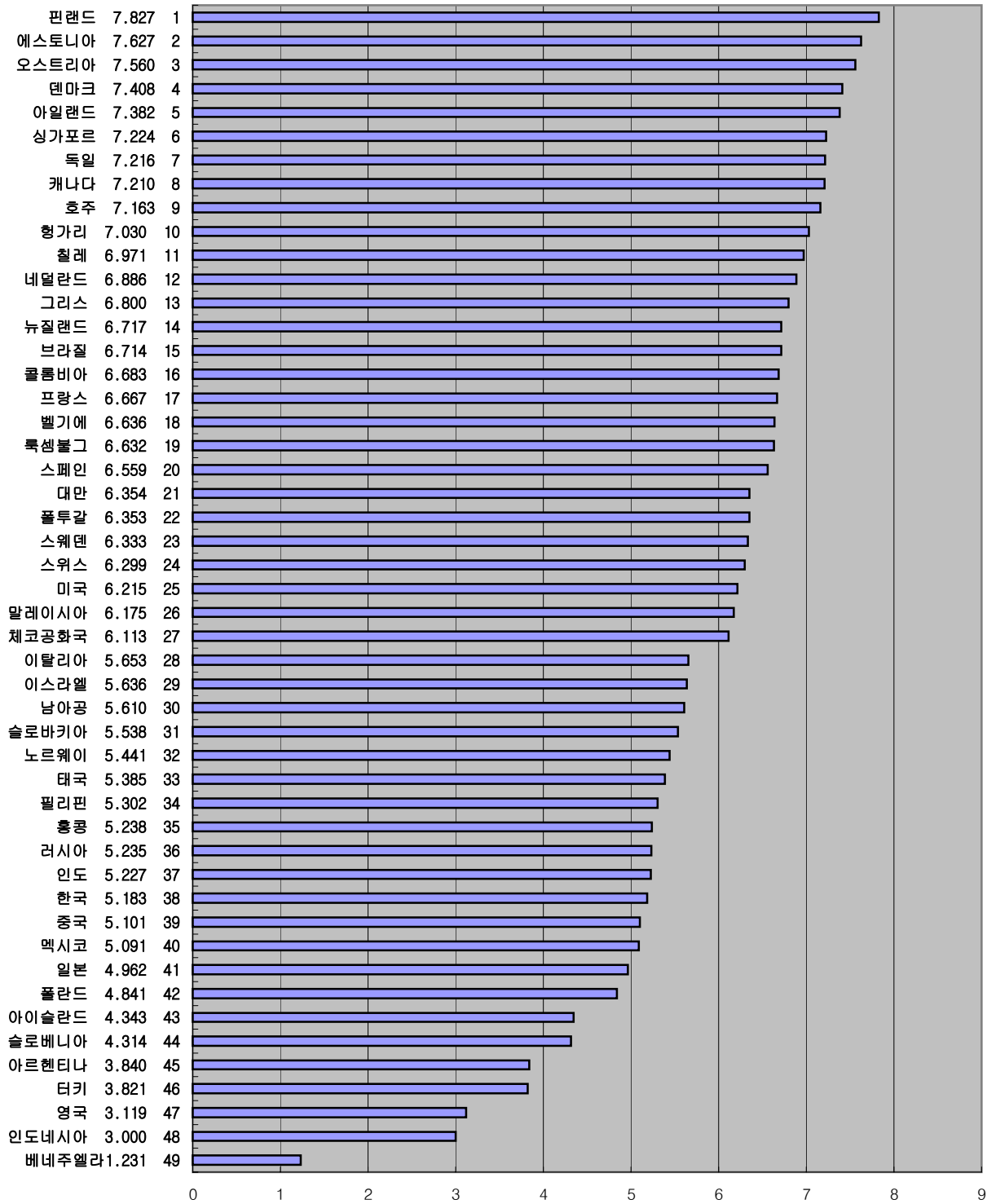
IMD 세계경쟁력 평가지표로 본
2001-2003년도
경제제도기구 국가경쟁력 평가지표

	2003년도 2-3-06. 환율정책이 기업의 경쟁력을 지원하는 정도 2003년, 서베이(1-10점)		2002년도 2-3-06. 환율정책이 기업의 경쟁력을 지원하는 정도 2002년, 서베이(1-10점)		2001년도 2-3-06. 환율정책이 기업의 경쟁력을 지원하는 정도 2001년, 서베이(1-10점)	
	값	순위	값	순위	값	순위
	남아공	5.065	L21	4.73	38	5.610
대만	6.611	L05	6.53	19	6.354	21
독일	5.615	L14	7.36	8	7.216	7
러시아	4.164	L28	4.42	43	5.235	36
루마니아	4.758	L25	-	-	-	-
말레이시아	7.846	L02	7.24	10	6.175	26
멕시코	5.200	L19	4.51	41	5.091	40
미국	6.490	L06	6.12	30	6.215	25
베네수엘라	1.149	L30	1.58	49	1.231	49
브라질	5.507	L16	6.89	14	6.714	15
브라질 상파울로	6.452	L07	-	-	-	-
스페인	5.768	L10	7.09	12	6.559	20
아르헨티나	4.798	L24	2.46	48	3.840	45
영국	3.643	L29	3.80	45	3.119	47
이탈리아	4.978	L22	6.40	23	5.653	28
인도	6.046	L09	5.48	33	5.227	37
인도 마하라슈트라	5.655	L11	-	-	-	-
인도네시아	4.491	L27	4.48	42	3.000	48
일본	4.952	L23	5.85	32	4.962	41
중국	5.592	L15	5.89	31	5.101	39
중국 저장	5.617	L13	-	-	-	-
캐나다	6.864	L03	6.71	16	7.210	8
콜롬비아	6.400	L08	6.23	27	6.683	16
태국	6.678	L04	6.50	20	5.385	33
터키	5.098	L20	4.72	40	3.821	46
폴란드	4.607	L26	3.76	46	4.841	42
프랑스	5.619	L12	6.48	22	6.667	17
필리핀	5.280	L18	6.19	29	5.302	34
한국	5.469	L17	6.25	26	5.183	38
호주	7.930	L01	7.89	2	7.163	9
그리스	5.972	S11	6.67	17	6.800	13
네덜란드	5.867	S12	7.17	11	6.886	12
노르웨이	1.964	S29	4.92	37	5.441	32
뉴질랜드	6.189	S09	7.00	13	6.717	14
덴마크	7.606	S02	7.63	4	7.408	4
독일 바바리아	4.583	S24	-	-	-	-
프랑스 론 알프스	4.609	S23	-	-	-	-
룩셈부르크	6.579	S06	7.45	7	6.632	19
루마니아	4.465	S26	-	-	-	-
벨기에	5.182	S18	6.78	15	6.636	18
스웨덴	5.864	S13	6.50	20	6.333	23
스위스	4.800	S20	5.45	34	6.299	24
스페인 카탈로니아	5.319	S17	-	-	-	-
슬로바키아	6.103	S10	6.30	24	4.314	44
슬로베니아	4.556	S25	4.16	44	5.538	31
싱가포르	6.431	S07	6.58	18	7.224	6
아이슬란드	4.732	S21	5.21	35	4.343	43
아일랜드	6.377	S08	7.35	9	7.382	5
에스토니아	8.038	S01	7.73	3	7.627	2
오스트리아	5.643	S16	7.57	6	7.560	3
요르단	6.812	S05	-	-	-	-
이스라엘	5.045	S19	6.21	28	5.636	29
프랑스 일드프랑스	5.682	S15	-	-	-	-
체코공화국	4.698	S22	4.72	39	6.113	27
칠레	7.069	S04	7.61	5	6.971	11
플투갈	5.750	S14	6.30	24	6.353	22
핀란드	7.151	S03	8.03	1	7.827	1
헝가리	2.824	S28	5.11	36	7.030	10
홍콩	4.400	S27	3.63	47	5.238	35

자료 : 스위스 국제경영개발원(IMD), 세계 경쟁력 연감(2001, 2002, 2003)

IMD 세계경쟁력 평가지표로 본
2001년도
경제제도기구 국가경쟁력 평가지표

2-3-06. 환율정책
2001년, 서베이(1-10점)

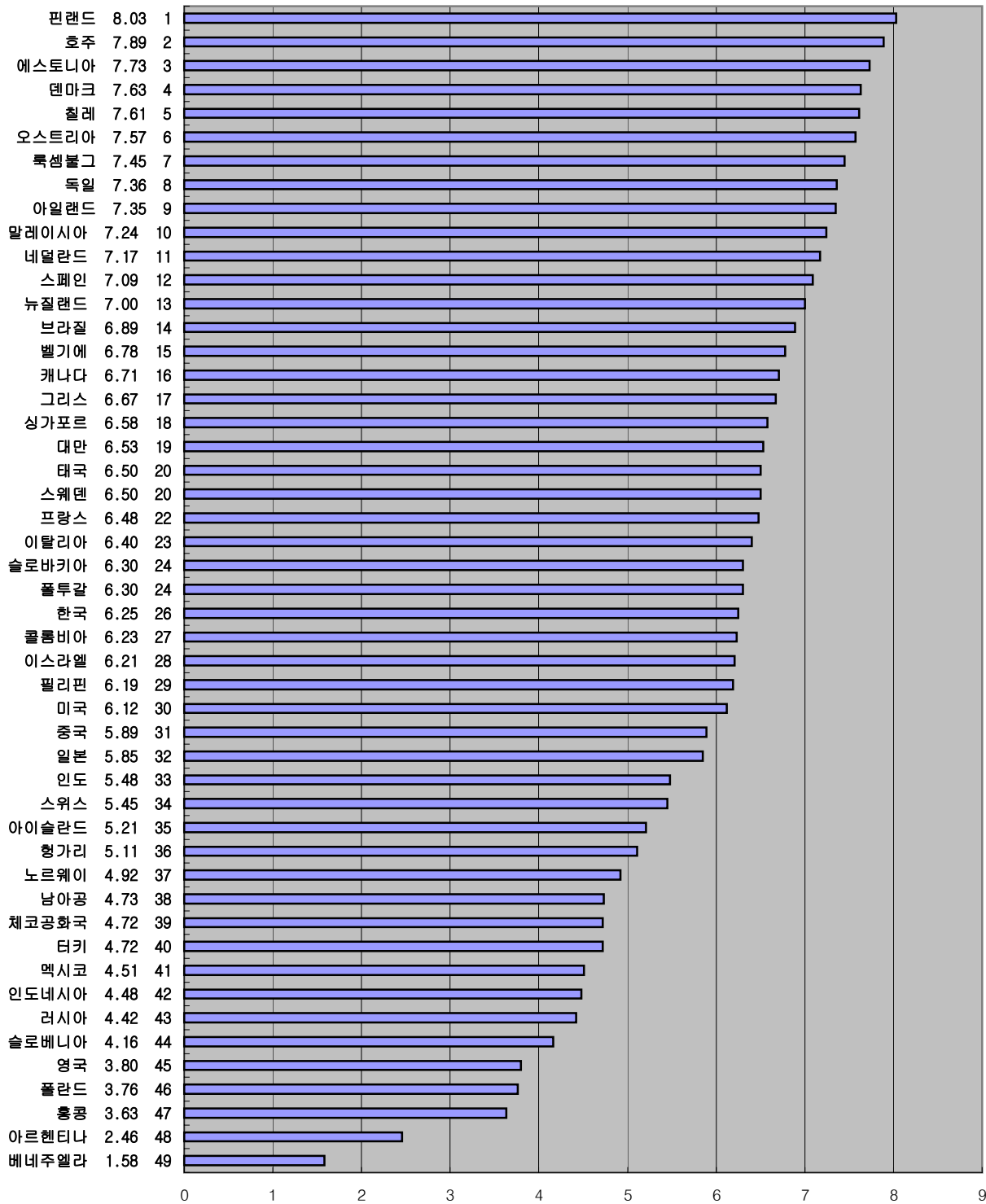


자료 : 스위스 국제경영개발원(IMD), 세계 경쟁력 연감(2001, 2002, 2003)

IMD 세계경쟁력 평가지표로 본
2002년도
경제제도기구 국가경쟁력 평가지표

2-3-06. 환율정책이 기업의 경쟁력을
지원하는 정도

2002년, 서베이(1-10점)

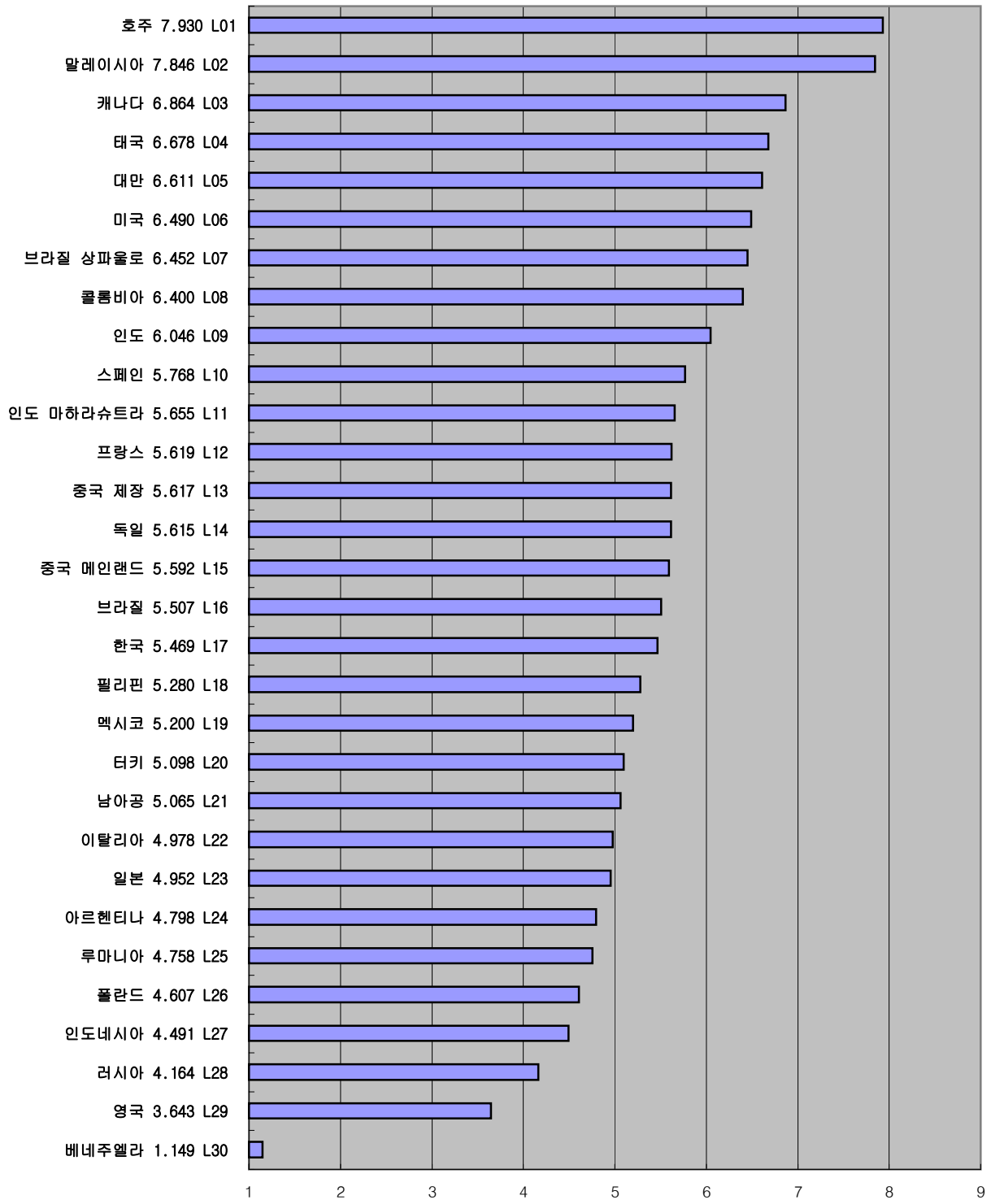


자료 : 스위스 국제경영개발원(IMD), 세계 경쟁력 연감(2001, 2002, 2003)

IMD 세계경쟁력 평가지표로 본
2003년도
경제제도기구 국가경쟁력 평가지표

2-3-06. 환율정책이 기업의 경쟁력을
지원하는 정도

2003년, 서베이(1-10점)

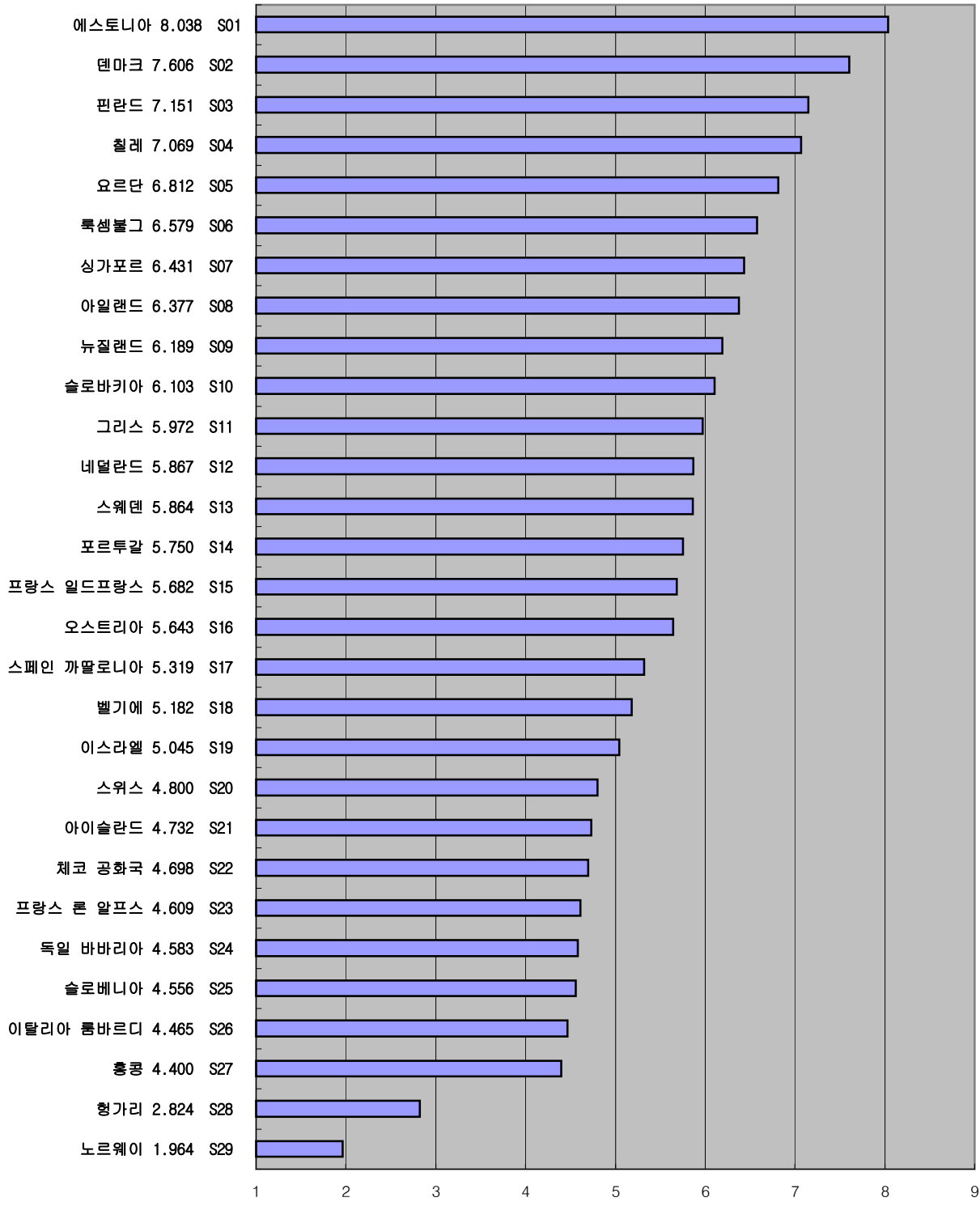


자료 : 스위스 국제경영개발원(IMD), 세계 경쟁력 연감(2001, 2002, 2003)

IMD 세계경쟁력 평가지표로 본
2003년도
경제제도기구 국가경쟁력 평가지표

2-3-06. 환율정책이 기업의 경쟁력을
지원하는 정도

2003년, 서베이(1-10점)



자료 : 스위스 국제경영개발원(IMD), 세계 경쟁력 연감(2001, 2002, 2003)