

IMD 세계경쟁력 평가지표로 본  
2001-2003년도  
경제제도기구 국가경쟁력 평가지표

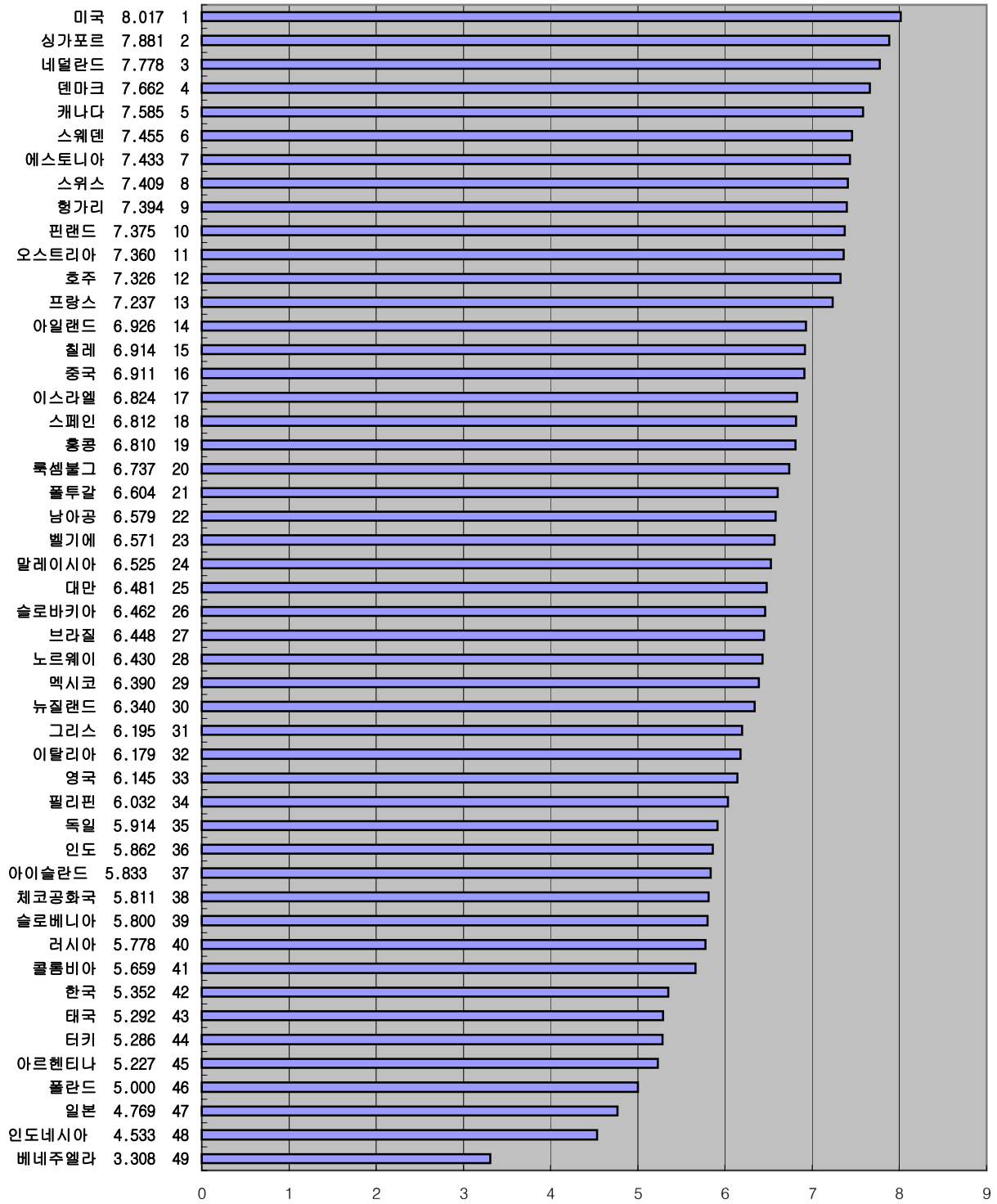
	2003년도 2-3-05. 중앙은행정책이 경제발전에 긍정적인 효과를 주는 정도 2003년, 서베이(1-10점)		2002년도 2-3-05. 중앙은행정책이 경제발전에 긍정적인 효과를 주는 정도 2002년, 서베이(1-10점)		2001년도 2-3-05. 중앙은행정책이 경제발전에 긍정적인 효과를 주는 정도 2001년, 서베이(1-10점)	
	값	순위	값	순위	값	순위
	남아공	6.156	L16	6.51	25	6.579
대만	6.417	L11	6.66	22	6.481	25
독일	6.076	L18	6.93	15	5.914	35
러시아	5.118	L23	5.19	43	5.778	40
루마니아	5.766	L20	-	-	-	-
말레이시아	7.708	L03	7.63	6	6.525	24
멕시코	6.495	L09	6.42	29	6.390	29
미국	7.725	L02	8.21	1	8.017	1
베네수엘라	2.340	L30	2.00	49	3.308	49
브라질	4.849	L27	6.10	34	6.448	27
브라질 상파울로	4.903	L25	-	-	-	-
스페인	6.514	L07	6.88	18	6.812	18
아르헨티나	3.808	L29	2.28	48	5.227	45
영국	6.405	L13	7.20	12	6.145	33
이탈리아	5.355	L22	5.88	39	6.179	32
인도	6.500	L08	6.00	36	5.862	36
인도 마하라슈트라	6.414	L12	-	-	-	-
인도네시아	4.772	L28	4.39	47	4.533	48
일본	4.868	L26	4.62	45	4.769	47
중국	6.202	L14	6.46	28	6.911	16
중국 저장	6.160	L15	-	-	-	-
캐나다	7.024	L04	7.31	10	7.585	5
콜롬비아	6.114	L17	5.59	41	5.659	41
태국	6.949	L05	6.51	26	5.292	43
터키	6.745	L06	5.63	40	5.286	44
폴란드	5.079	L24	4.98	44	5.000	46
프랑스	5.429	L21	5.90	37	7.237	13
필리핀	6.440	L10	6.73	20	6.032	34
한국	6.000	L19	6.25	32	5.352	42
호주	7.929	L01	7.63	7	7.326	12
그리스	6.056	S20	6.51	27	6.195	31
네덜란드	6.754	S11	7.24	11	7.778	3
노르웨이	4.571	S27	6.34	30	6.430	28
뉴질랜드	7.132	S06	6.65	23	6.340	30
덴마크	7.908	S01	7.74	2	7.662	4
독일 바바리아	5.040	S25	-	-	-	-
프랑스 론 알프스	4.692	S26	-	-	-	-
룩셈부르크	6.632	S12	6.71	21	6.737	20
롬바르디	5.273	S24	-	-	-	-
벨기에	5.697	S22	6.29	31	6.571	23
스웨덴	6.915	S09	7.11	14	7.455	6
스위스	6.988	S08	7.16	13	7.409	8
스페인 카탈로니아	6.167	S18	-	-	-	-
슬로바키아	6.576	S13	6.78	19	5.800	39
슬로베니아	5.934	S21	5.44	42	6.462	26
싱가포르	7.569	S04	7.74	3	7.881	2
아이슬란드	6.439	S15	4.56	46	5.833	37
아일랜드	7.000	S07	7.42	8	6.926	14
에스토니아	7.623	S03	7.64	5	7.433	7
오스트리아	6.237	S17	6.88	17	7.360	11
요르단	6.147	S19	-	-	-	-
이스라엘	3.864	S28	5.90	38	6.824	17
프랑스 일드프랑스	5.333	S23	-	-	-	-
체코공화국	6.791	S10	6.19	33	5.811	38
칠레	7.483	S05	7.65	4	6.914	15
플투갈	6.258	S16	6.92	16	6.604	21
핀란드	7.726	S02	7.40	9	7.375	10
헝가리	3.412	S29	6.07	35	7.394	9
홍콩	6.455	S14	6.54	24	6.810	19

자료 : 스위스 국제경영개발원(IMD), 세계 경쟁력 연감(2001, 2002, 2003)

IMD 세계경쟁력 평가지표로 본  
2001년도  
경제제도기구 국가경쟁력 평가지표

2-3-05. 중앙은행정책이 경제발전에  
긍정적인 효과를 주는 정도

2001년, 서베이(1-10점)

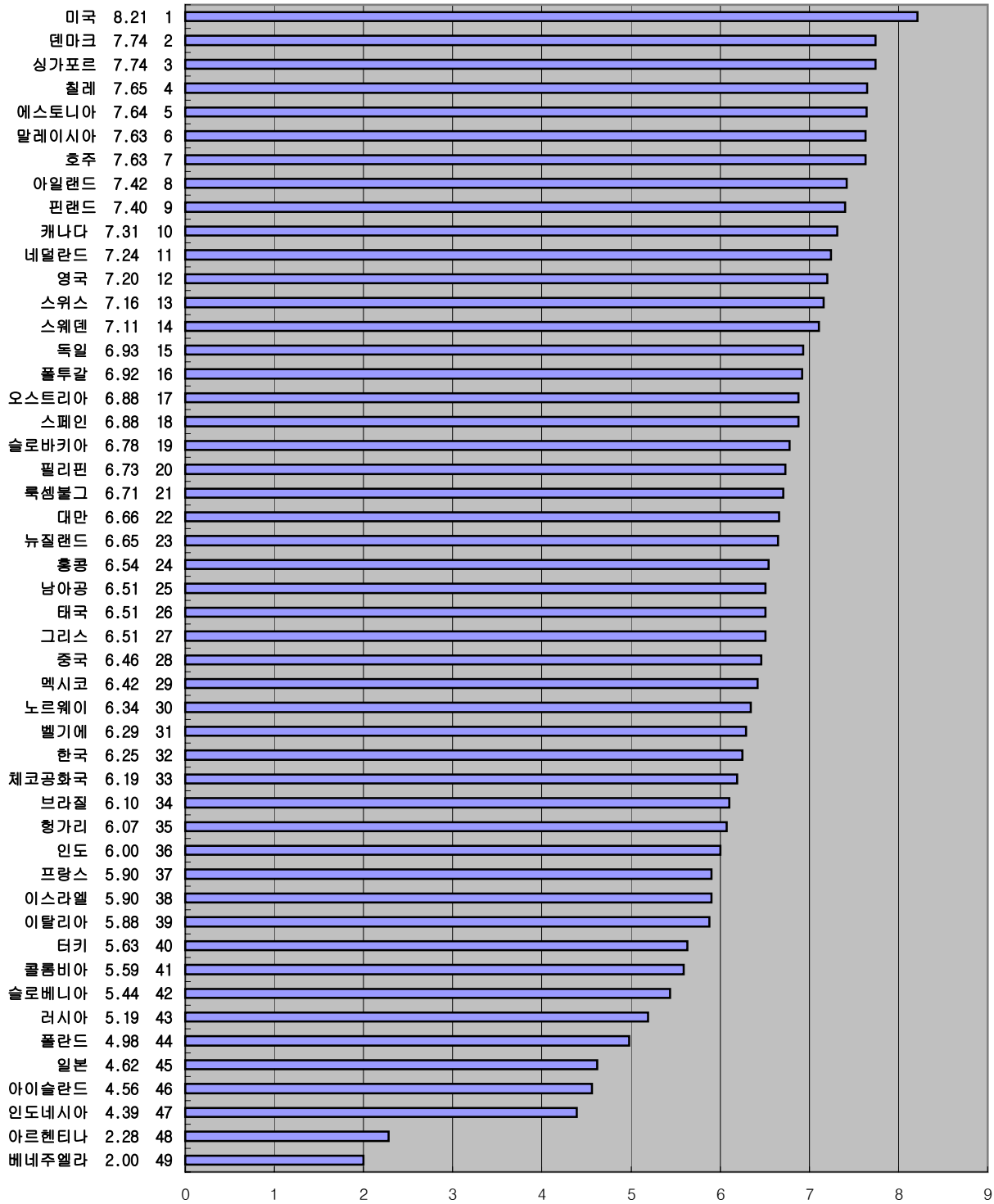


자료 : 스위스 국제경영개발원(IMD), 세계 경쟁력 연감(2001, 2002, 2003)

IMD 세계경쟁력 평가지표로 본  
2002년도  
경제제도기구 국가경쟁력 평가지표

2-3-05. 중앙은행정책이 경제발전에  
긍정적인 효과를 주는 정도

2002년, 서베이(1-10점)

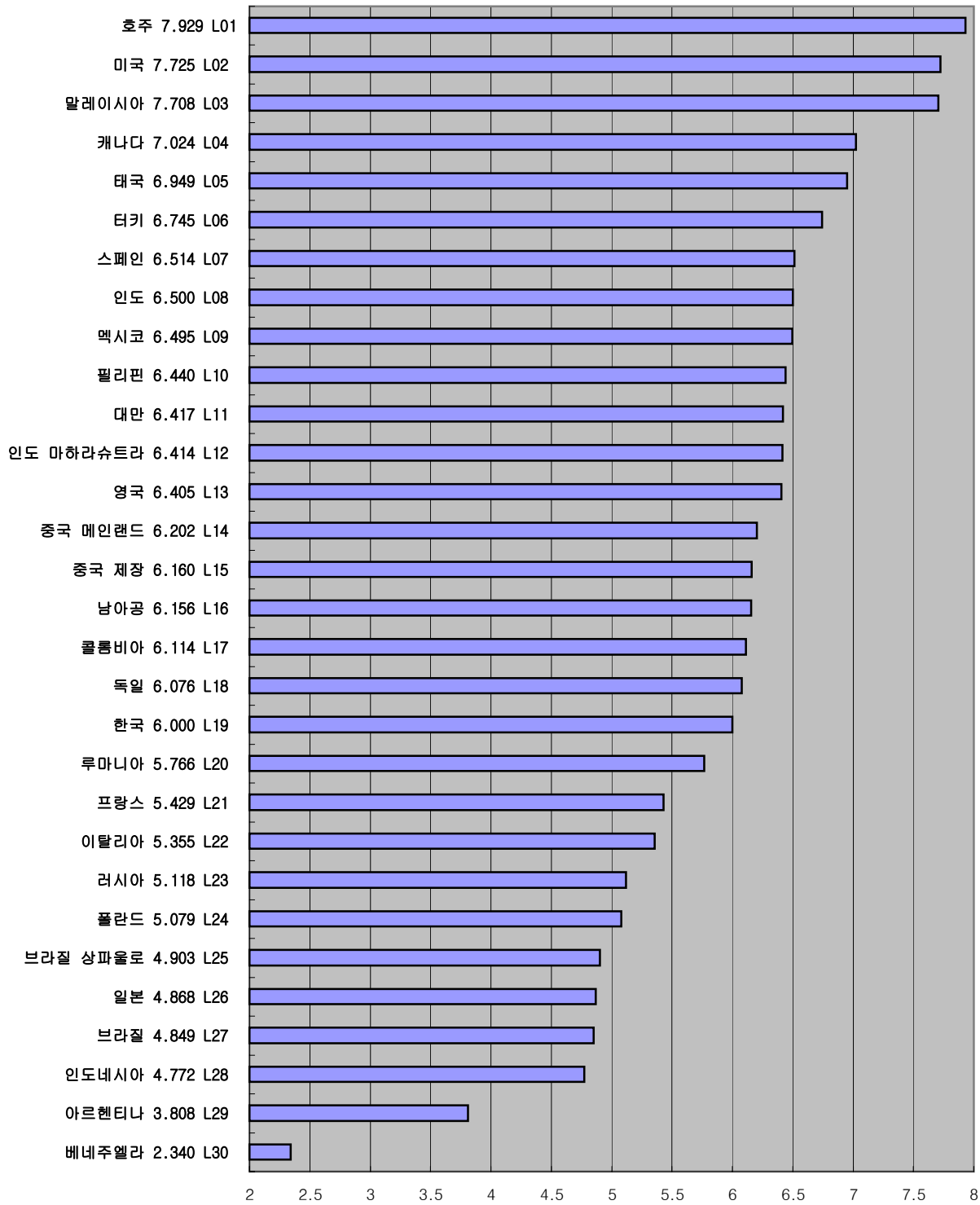


자료 : 스위스 국제경영개발원(IMD), 세계 경쟁력 연감(2001, 2002, 2003)

IMD 세계경쟁력 평가지표로 본  
2003년도  
경제제도기구 국가경쟁력 평가지표

2-3-05. 중앙은행정책이 경제발전에  
긍정적인 효과를 주는 정도

2003년, 서베이(1-10점)

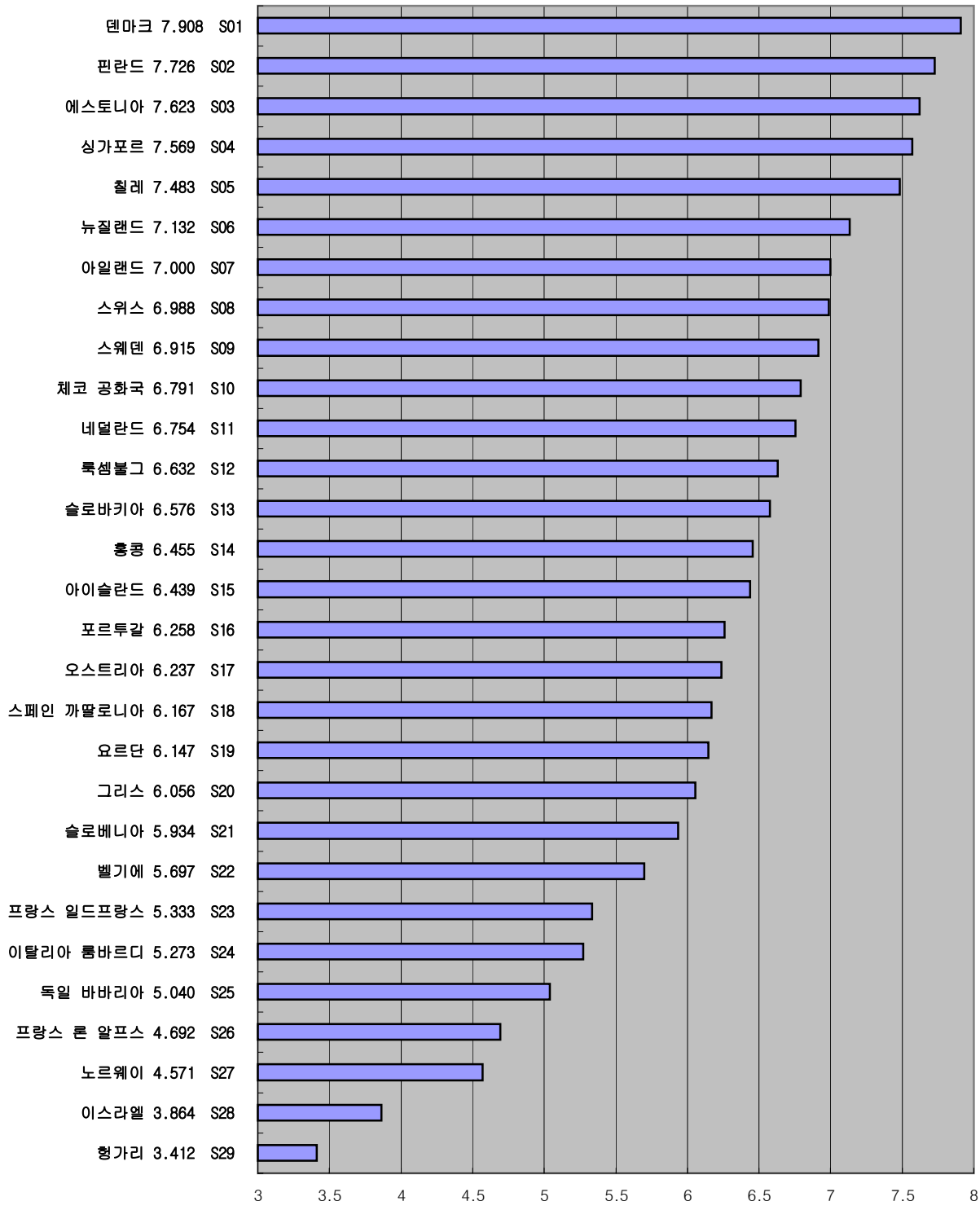


자료 : 스위스 국제경영개발원(IMD), 세계 경쟁력 연감(2001, 2002, 2003)

IMD 세계경쟁력 평가지표로 본  
2003년도  
경제제도기구 국가경쟁력 평가지표

2-3-05. 중앙은행정책이 경제발전에  
긍정적인 효과를 주는 정도

2003년, 서베이(1-10점)



자료 : 스위스 국제경영개발원(IMD), 세계 경쟁력 연감(2001, 2002, 2003)