

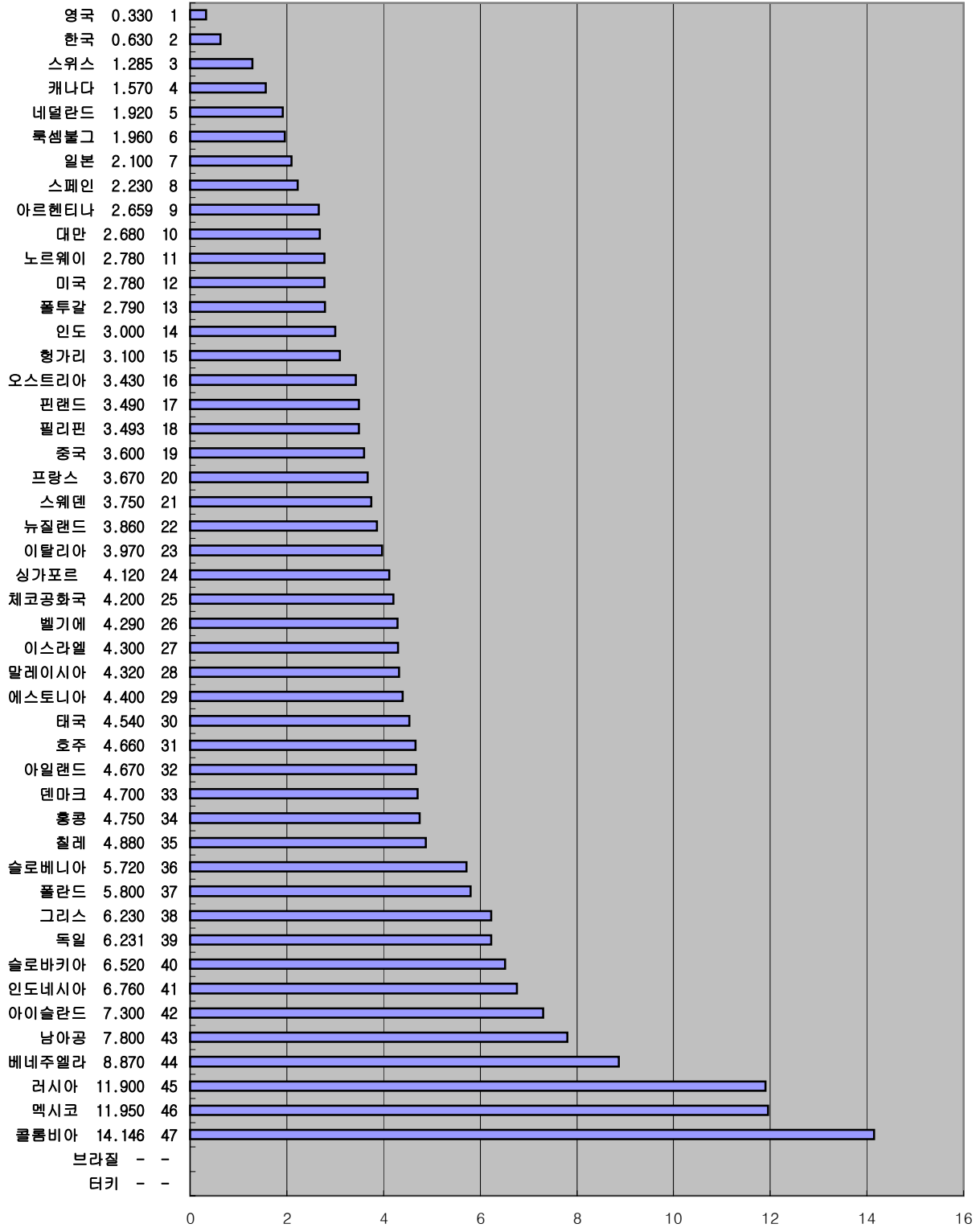
IMD 세계경쟁력 평가지표로 본
2001-2003년도
경제제도기구 국가경쟁력 평가지표

	2003년도		2002년도		2001년도	
	2-3-03. 이자율 스프레드		2-3-03. 이자율 스프레드		2-3-03. 이자율 스프레드	
	('02)(%, 대출금리-예금금리)		('01)(%, 대출금리-예금금리)		('00)(%, 대출금리-예금금리)	
	값	순위	값	순위	값	순위
남아공	4.98	L18	4.74	29	7.800	43
대만	5.07	L19	3.81	20	2.680	10
독일	7.05	L21	6.45	41	6.231	39
러시아	13.00	L25	16.60	47	11.900	45
루마니아	-	-	-	-	-	-
말레이시아	3.32	L09	3.30	14	4.320	28
멕시코	6.52	L20	9.14	44	11.950	46
미국	2.95	L08	3.23	13	2.780	12
베네수엘라	7.58	L24	6.75	42	8.870	44
브라질	43.49	L27	39.90	48	-	-
브라질 상파울로	43.49	L27	-	-	-	-
스페인	1.75	L03	2.08	8	2.230	8
아르헨티나	15.43	L26	10.40	45	2.659	9
영국	2.55	L07	0.33	1	0.330	1
이탈리아	4.24	L14	4.57	27	3.970	23
인도	2.25	L05	2.25	9	3.000	14
인도 마하라슈트라	2.25	L05	-	-	-	-
인도네시아	3.45	L12	3.12	12	6.760	41
일본	1.83	L04	1.91	3	2.100	7
중국	3.33	L10	3.60	16	3.600	19
중국 저장	3.33	L10	-	-	-	-
캐나다	1.57	L01	1.95	5	1.570	4
콜롬비아	7.39	L22	8.28	43	14.146	47
태국	4.90	L16	5.00	34	4.540	30
터키	-	-	-	-	-	-
폴란드	7.55	L23	6.36	40	5.800	37
프랑스	3.98	L13	3.98	22	3.670	20
필리핀	4.53	L15	3.67	17	3.493	18
한국	1.60	L02	1.90	2	0.630	2
호주	4.93	L17	4.88	32	4.660	31
그리스	4.65	S22	5.28	38	6.230	38
네덜란드	1.18	S01	1.92	4	1.920	5
노르웨이	2.00	S04	2.05	7	2.780	11
뉴질랜드	4.48	S19	4.53	26	3.860	22
덴마크	4.68	S23	4.90	33	4.700	33
독일 바바리아	7.05	S28	-	-	-	-
프랑스 론 알프스	3.98	S16	-	-	-	-
룩셈부르크	2.00	S04	2.00	6	1.960	6
루마니아	4.24	S18	-	-	-	-
벨기에	5.11	S25	5.06	36	4.290	26
스웨덴	3.75	S13	3.67	18	3.750	21
스위스	3.50	S10	2.62	10	1.285	3
스페인 카탈로니아	1.75	S02	-	-	-	-
슬로바키아	3.60	S11	4.81	30	5.720	36
슬로베니아	1.95	S03	5.24	37	6.520	40
싱가포르	4.50	S21	4.12	24	4.120	24
아이슬란드	10.65	S29	10.65	46	7.300	42
아일랜드	3.73	S12	4.74	28	4.670	32
에스토니아	4.49	S20	4.30	25	4.400	29
오스트리아	3.30	S08	3.43	15	3.430	16
요르단	5.11	S25	-	-	-	-
이스라엘	5.99	S27	5.00	34	4.300	27
프랑스 일드프랑스	3.98	S15	-	-	-	-
체코공화국	4.07	S17	4.00	23	4.200	25
칠레	3.96	S14	5.69	39	4.880	35
플투갈	3.09	S07	2.79	11	2.790	13
핀란드	3.33	S09	3.85	21	3.490	17
헝가리	2.70	S06	3.70	19	3.100	15
홍콩	4.97	S24	4.84	31	4.750	34

자료 : 스위스 국제경영개발원(IMD), 세계 경쟁력 연감(2001, 2002, 2003)

IMD 세계경쟁력 평가지표로 본
2001년도
경제제도기구 국가경쟁력 평가지표

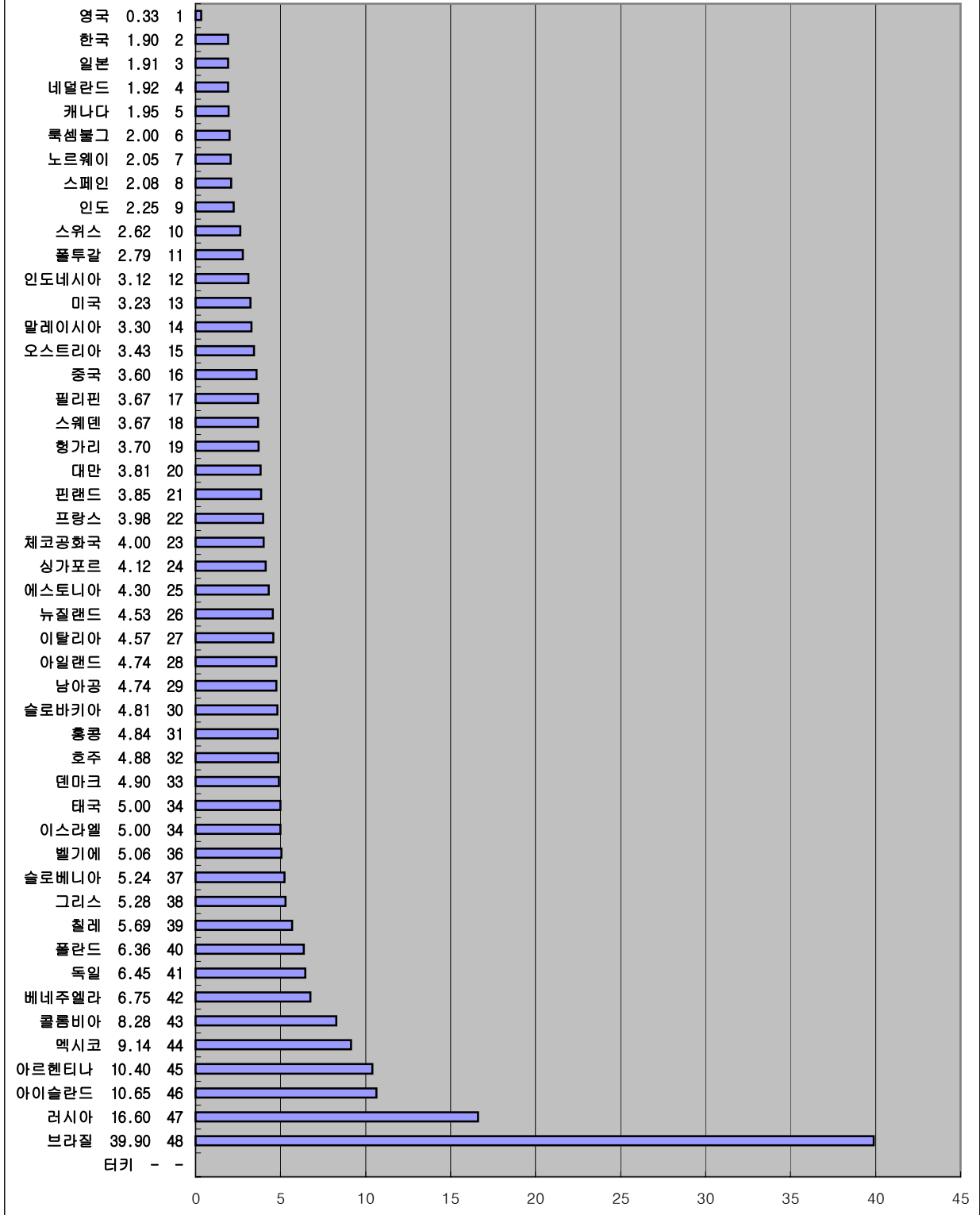
2-3-03. 이자율 스프레드
('00)(%, 대출금리-예금금리)



자료 : 스위스 국제경영개발원(IMD), 세계 경쟁력 연감(2001, 2002, 2003)

IMD 세계경쟁력 평가지표로 본
2002년도
경제제도기구 국가경쟁력 평가지표

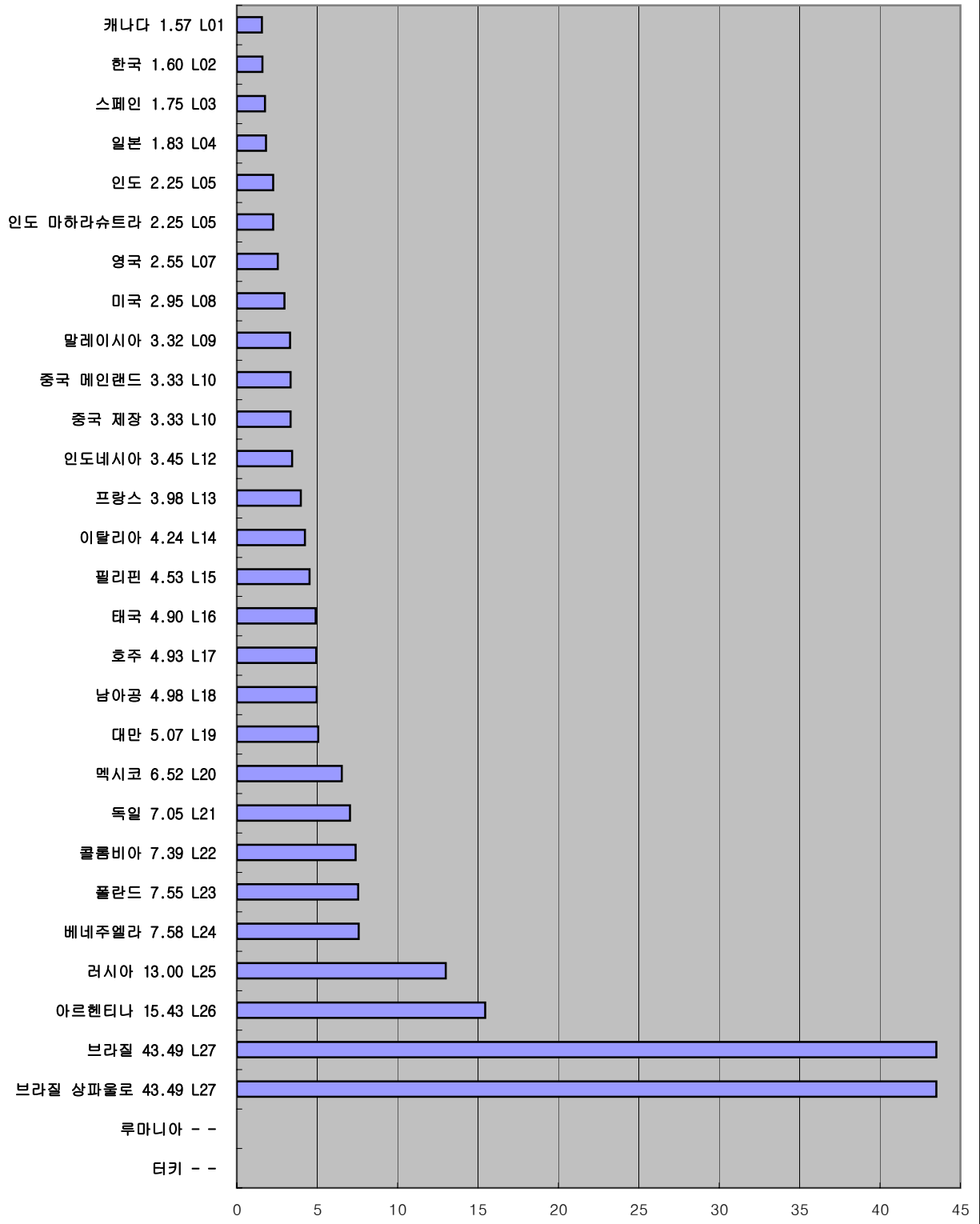
2-3-03. 이자율 스프레드
('01)(%, 대출금리-예금금리)



자료 : 스위스 국제경영개발원(IMD), 세계 경쟁력 연감(2001, 2002, 2003)

IMD 세계경쟁력 평가지표로 본
2003년도
경제제도기구 국가경쟁력 평가지표

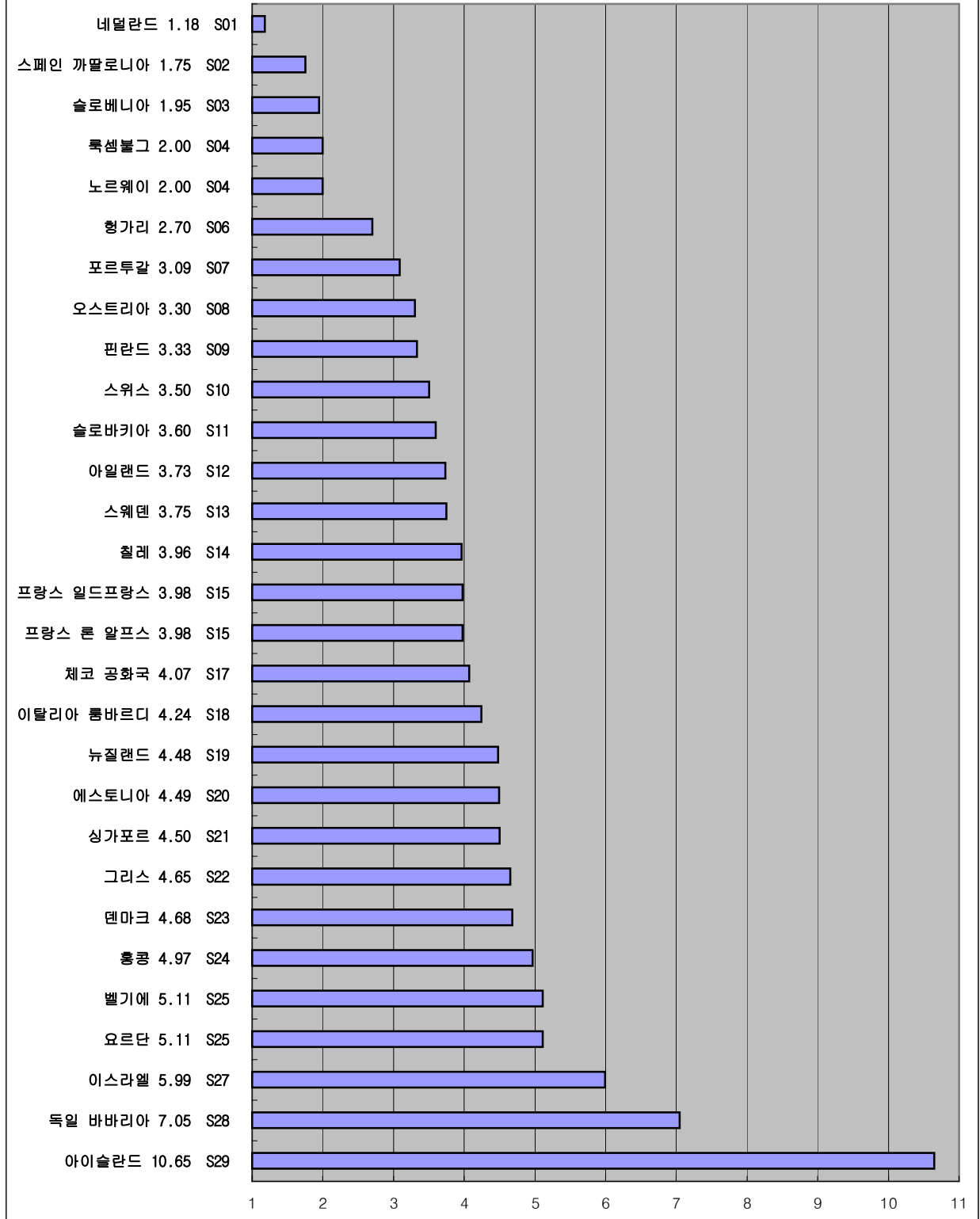
2-3-03. 이자율 스프레드
(’02)(%, 대출금리-예금금리)



자료 : 스위스 국제경영개발원(IMD), 세계 경쟁력 연감(2001, 2002, 2003)

IMD 세계경쟁력 평가지표로 본
2003년도
경제제도기구 국가경쟁력 평가지표

2-3-03. 이자율 스프레드
(’02)(%, 대출금리-예금금리)



자료 : 스위스 국제경영개발원(IMD), 세계 경쟁력 연감(2001, 2002, 2003)