

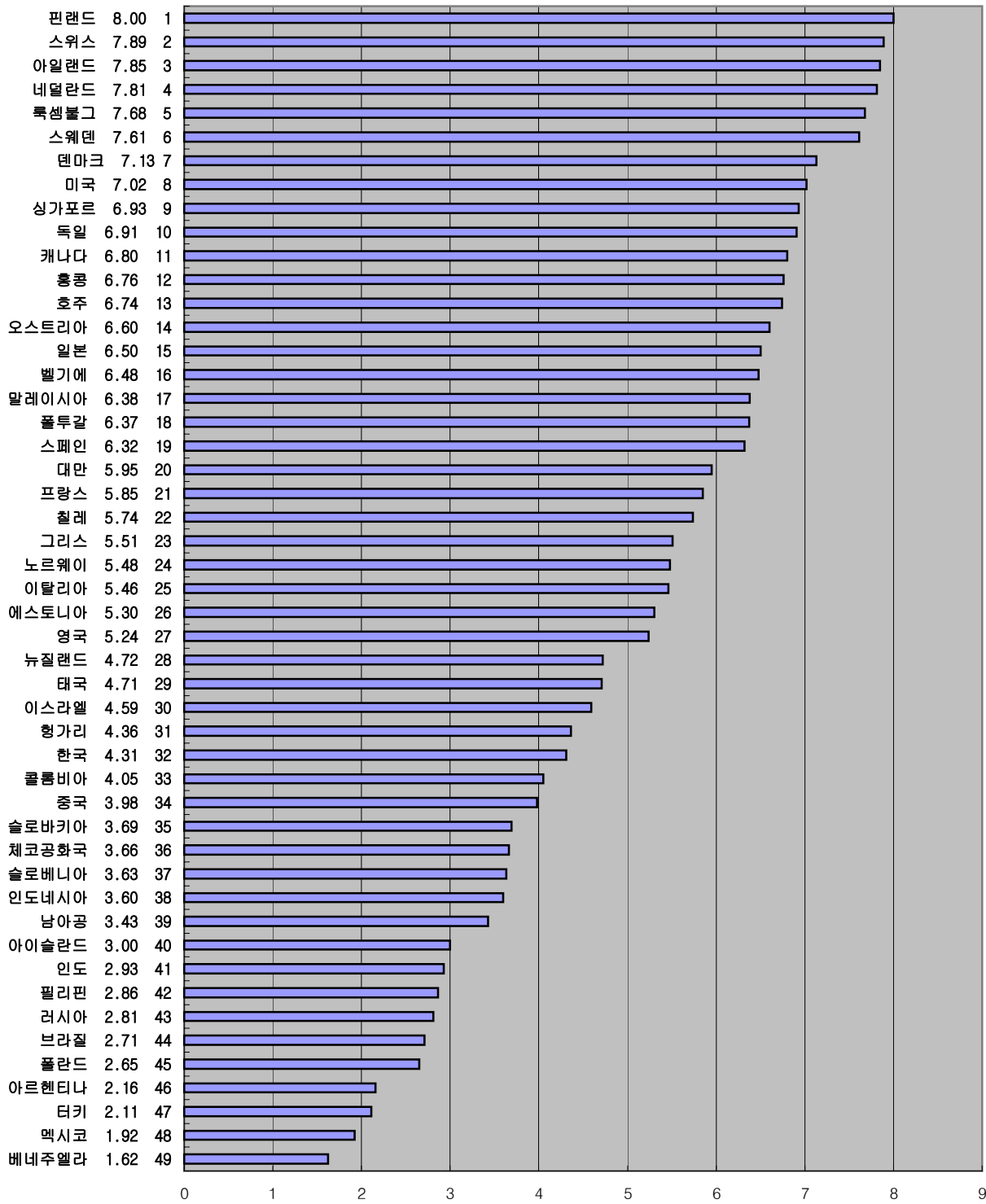
IMD 세계경쟁력 평가지표로 본
2001-2003년도
경제제도기구 국가경쟁력 평가지표

	2003년도 2-3-02. 자본비용이 경쟁력 있는 사 업개발을 어렵게 하지 않는 정도		2002년도 2-3-02. 자본비용이 경쟁력 있는 사 업개발을 어렵게 하지 않는 정도		2001년도 2-3-02. 자본비용이 경쟁력 있는 사 업개발을 어렵게 하지 않는 정도	
	2003년, 서베이(1-10점)		2002년, 서베이(1-10점)		2001년, 서베이(1-10점)	
	값	순위	값	순위	값	순위
남아공	3.455	L21	3.49	38	3.43	39
대만	6.306	L07	6.05	22	5.95	20
독일	5.867	L08	6.44	17	6.91	10
러시아	3.632	L20	3.36	40	2.81	43
루마니아	3.234	L22	-	-	-	-
말레이시아	7.209	L02	7.44	4	6.38	17
멕시코	2.981	L24	3.25	42	1.92	48
미국	7.627	L01	8.15	1	7.02	8
베네수엘라	1.362	L29	1.42	48	1.62	49
브라질	1.342	L30	1.66	47	2.71	44
브라질 상파울로	1.613	L27	-	-	-	-
스페인	7.000	L04	6.67	13	6.32	19
아르헨티나	1.377	L28	1.00	49	2.16	46
영국	5.690	L09	6.40	19	5.24	27
이탈리아	5.247	L13	5.37	29	5.46	25
인도	4.614	L18	3.69	37	2.93	41
인도 마하라슈트라	4.897	L15	-	-	-	-
인도네시아	3.158	L23	3.17	43	3.60	38
일본	5.509	L11	5.36	30	6.50	15
중국	4.667	L17	5.10	32	3.98	34
중국 저장	5.020	L14	-	-	-	-
캐나다	6.610	L06	7.12	8	6.80	11
콜롬비아	5.257	L12	3.77	36	4.05	33
태국	7.119	L03	6.86	10	4.71	29
터키	2.353	L26	2.25	45	2.11	47
폴란드	2.909	L25	2.62	44	2.65	45
프랑스	5.690	L09	6.00	23	5.85	21
필리핀	4.040	L19	3.37	39	2.86	42
한국	4.857	L16	5.42	27	4.31	32
호주	6.947	L05	6.53	16	6.74	13
그리스	5.183	S18	6.13	20	5.51	23
네덜란드	6.677	S09	7.13	7	7.81	4
노르웨이	2.393	S29	3.84	34	5.48	24
뉴질랜드	5.094	S19	5.41	28	4.72	28
덴마크	6.606	S10	6.68	12	7.13	7
독일 바바리아	4.640	S23	-	-	-	-
프랑스 론 알프스	5.077	S21	-	-	-	-
룩셈부르크	7.105	S06	7.35	6	7.68	5
루마니아	5.091	S20	-	-	-	-
벨기에	5.642	S16	5.55	26	6.48	16
스웨덴	6.102	S12	6.43	18	7.61	6
스위스	7.778	S02	7.95	2	7.89	2
스페인 카탈로니아	7.125	S05	-	-	-	-
슬로바키아	4.780	S22	3.83	35	3.63	37
슬로베니아	4.000	S26	3.27	41	3.69	35
싱가포르	7.077	S07	7.42	5	6.93	9
아이슬란드	3.951	S27	2.09	46	3.00	40
아일랜드	7.519	S03	7.09	9	7.85	3
에스토니아	6.377	S11	6.12	21	5.30	26
오스트리아	6.033	S14	6.65	14	6.60	14
요르단	4.145	S25	-	-	-	-
이스라엘	2.455	S28	5.23	31	4.59	30
프랑스 일드프랑스	5.500	S17	-	-	-	-
체코공화국	6.093	S13	5.72	25	3.66	36
칠레	7.069	S08	6.59	15	5.74	22
플투갈	6.000	S15	6.00	23	6.37	18
핀란드	8.270	S01	7.79	3	8.00	1
헝가리	4.588	S24	4.59	33	4.36	31
홍콩	7.200	S04	6.74	11	6.76	12

IMD 세계경쟁력 평가지표로 본
2001년도
경제제도기구 국가경쟁력 평가지표

2-3-02. 자본비용이 경쟁력 있는 사업개발을
어렵게 하지 않는 정도

2001년, 서베이(1-10점)

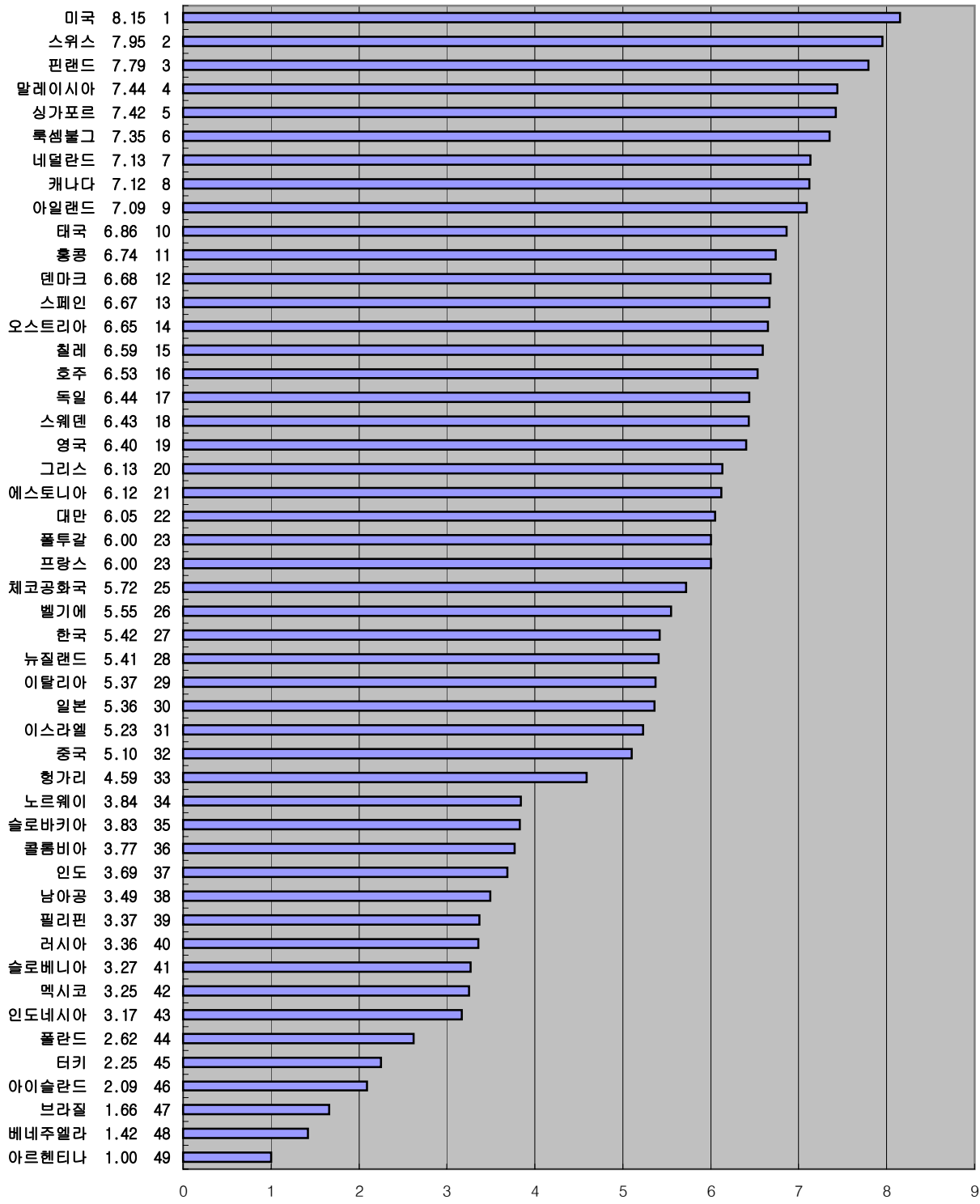


자료 : 스위스 국제경영개발원(IMD), 세계 경쟁력 연감(2001, 2002, 2003)

IMD 세계경쟁력 평가지표로 본
2002년도
경제제도기구 국가경쟁력 평가지표

2-3-02. 자본비용이 경쟁력 있는 사업개발을
어렵게 하지 않는 정도

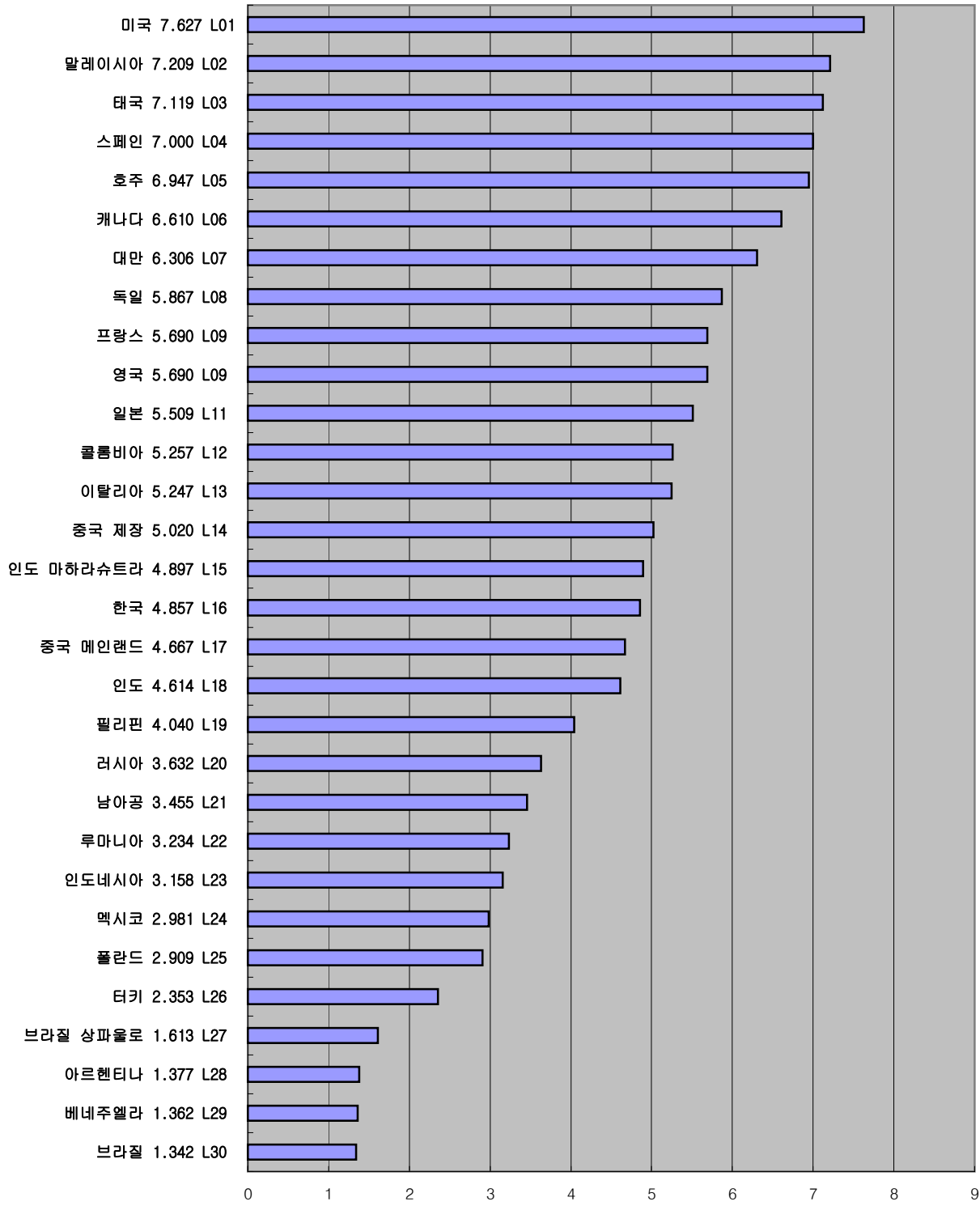
2002년, 서베이(1-10점)



자료 : 스위스 국제경영개발원(IMD), 세계 경쟁력 연감(2001, 2002, 2003)

IMD 세계경쟁력 평가지표로 본
2003년도
경제제도기구 국가경쟁력 평가지표

2-3-02. 자본비용이 경쟁력 있는 사업개발을
어렵게 하지 않는 정도
2003년, 서베이(1-10점)

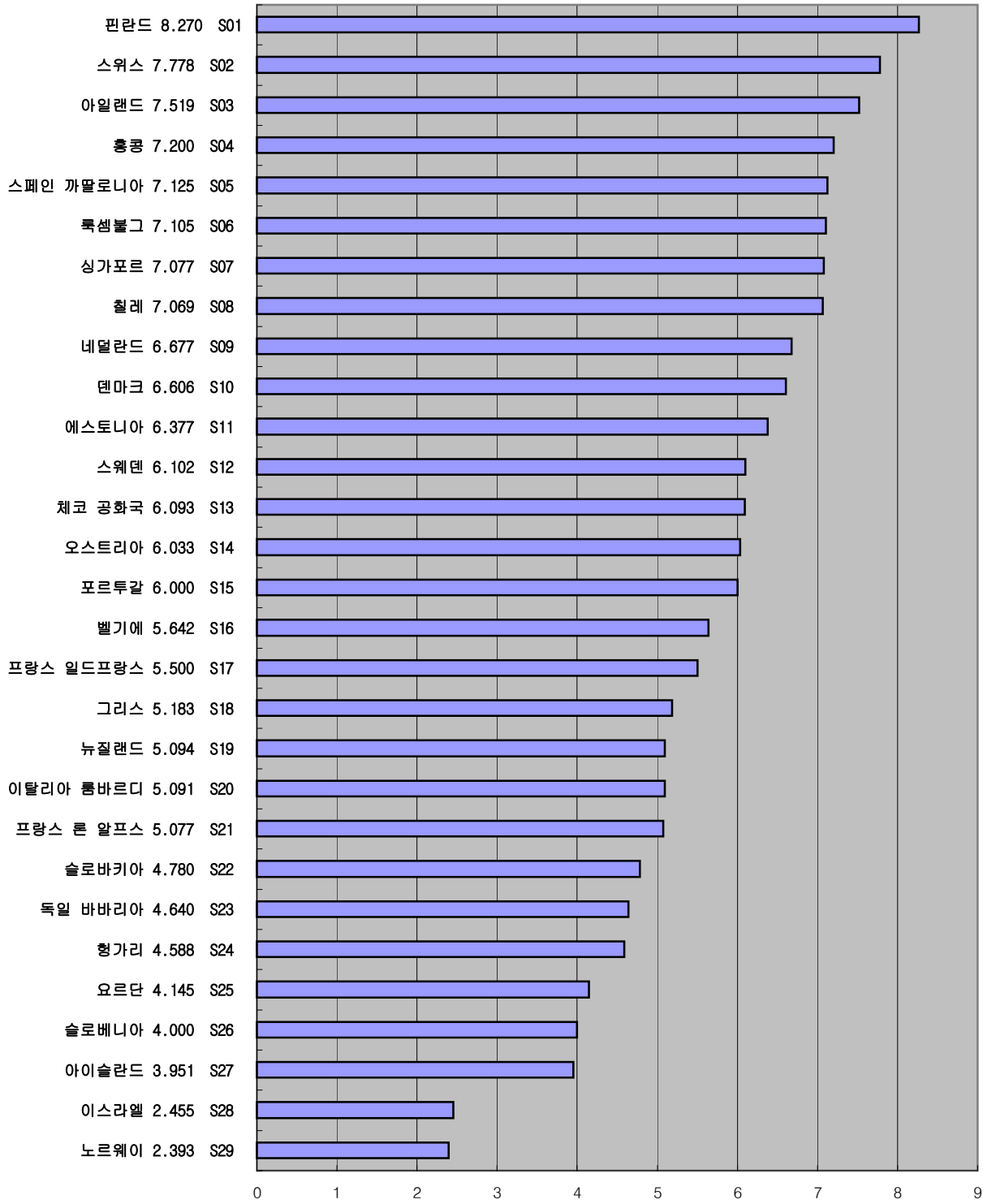


자료 : 스위스 국제경영개발원(IMD), 세계 경쟁력 연감(2001, 2002, 2003)

IMD 세계경쟁력 평가지표로 본
2003년도
경제제도기구 국가경쟁력 평가지표

2-3-02. 자본비용이 경쟁력 있는 사업개발을
어렵게 하지 않는 정도

2003년, 서베이(1-10점)



자료 : 스위스 국제경영개발원(IMD), 세계 경쟁력 연감(2001, 2002, 2003)