

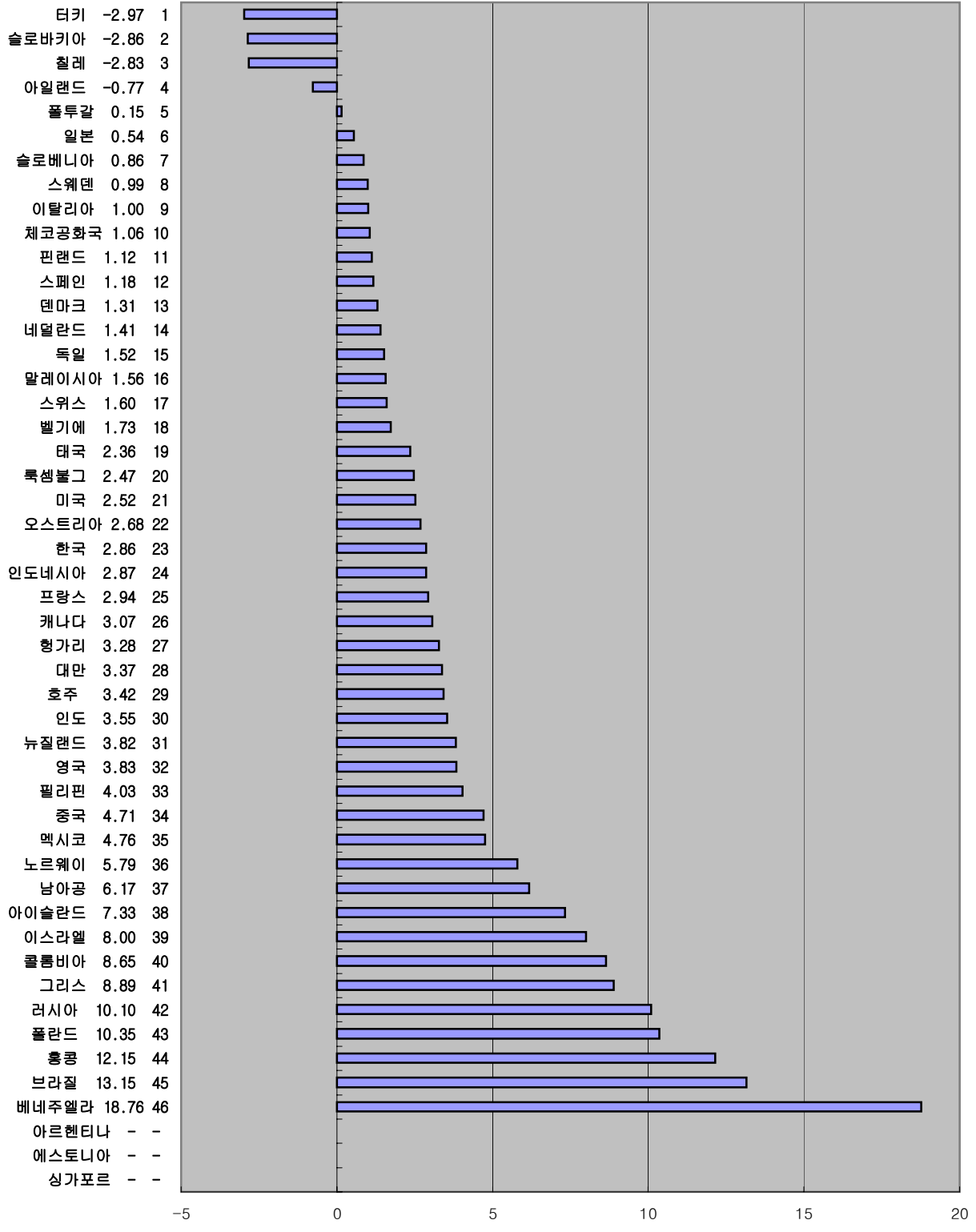
IMD 세계경쟁력 평가지표로 본
2001-2003년도
경제제도기구 국가경쟁력 평가지표

	2003년도		2002년도		2001년도	
	2-3-01. 실질 단기이자율		2-3-01. 실질 단기이자율		2-3-01. 실질 단기이자율	
	('02)(실질은행할인율)		('01)(실질은행할인율)		('00)(실질은행할인율)	
	값	순위	값	순위	값	순위
남아공	1.848	L11	3.54	36	6.17	37
대만	2.144	L13	3.41	34	3.37	28
독일	1.586	L10	1.59	17	1.52	15
러시아	5.126	L22	2.80	29	10.10	42
루마니아	5.306	L23	-	-	-	-
말레이시아	3.143	L20	1.71	19	1.56	16
멕시코	2.878	L19	4.67	40	4.76	35
미국	-0.787	L01	-1.54	1	2.52	21
베네수엘라	6.707	L26	21.56	48	18.76	46
브라질	11.517	L28	10.57	46	13.15	45
브라질 상파울로	11.517	L28	-	-	-	-
스페인	-0.213	L03	1.18	13	1.18	12
아르헨티나	-	-	-	-	-	-
영국	2.220	L14	3.00	32	3.83	32
이탈리아	0.693	L04	1.46	16	1.00	9
인도	2.109	L12	3.18	33	3.55	30
인도 마하라슈트라	0.815	L06	-	-	-	-
인도네시아	2.690	L18	4.50	39	2.87	24
일본	1.103	L07	0.80	9	0.54	6
중국	3.528	L21	2.52	26	4.71	34
중국 저장	2.690	L17	-	-	-	-
캐나다	0.745	L05	-0.07	6	3.07	26
콜롬비아	5.365	L24	7.78	45	8.65	40
태국	2.532	L16	2.26	22	2.36	19
터키	8.483	L27	3.63	37	-2.97	1
폴란드	5.496	L25	15.22	47	10.35	43
프랑스	2.460	L15	2.46	25	2.94	25
필리핀	1.424	L08	2.66	27	4.03	33
한국	-0.262	L02	2.86	30	2.86	23
호주	1.543	L09	3.42	35	3.42	29
그리스	4.860	S27	4.86	41	8.89	41
네덜란드	1.186	S09	1.19	14	1.41	14
노르웨이	7.108	S29	5.54	42	5.79	36
뉴질랜드	2.970	S20	2.09	21	3.82	31
덴마크	0.380	S08	0.91	10	1.31	13
독일 바바리아	1.385	S12	-	-	-	-
프랑스 론 알프스	2.460	S18	-	-	-	-
룩셈부르크	2.059	S16	2.46	24	2.47	20
루마니아	1.286	S10	-	-	-	-
벨기에	1.604	S15	1.73	20	1.73	18
스웨덴	-0.586	S03	-0.58	5	0.99	8
스위스	-0.167	S04	0.62	8	1.60	17
스페인 카탈로니아	-0.978	S01	-	-	-	-
슬로바키아	4.589	S26	1.42	15	0.86	7
슬로베니아	3.568	S24	2.38	23	-2.86	2
싱가포르	1.366	S11	0.98	11	-	-
아이슬란드	2.815	S19	2.87	31	7.33	38
아일랜드	-0.796	S02	-0.80	4	-0.77	4
에스토니아	-0.097	S05	-0.83	3	-	-
오스트리아	1.446	S13	1.59	17	2.68	22
요르단	3.134	S21	-	-	-	-
이스라엘	3.311	S23	6.82	43	8.00	39
프랑스 일드프랑스	3.280	S22	-	-	-	-
체코공화국	-0.049	S06	-0.97	2	1.06	10
칠레	1.511	S14	3.80	38	-2.83	3
플투갈	0.195	S07	0.19	7	0.15	5
핀란드	2.116	S17	1.11	12	1.12	11
헝가리	4.298	S25	2.76	28	3.28	27
홍콩	6.361	S28	7.11	44	12.15	44

자료 : 스위스 국제경영개발원(IMD), 세계 경쟁력 연감(2001, 2002, 2003)

IMD 세계경쟁력 평가지표로 본
2001년도
경제제도기구 국가경쟁력 평가지표

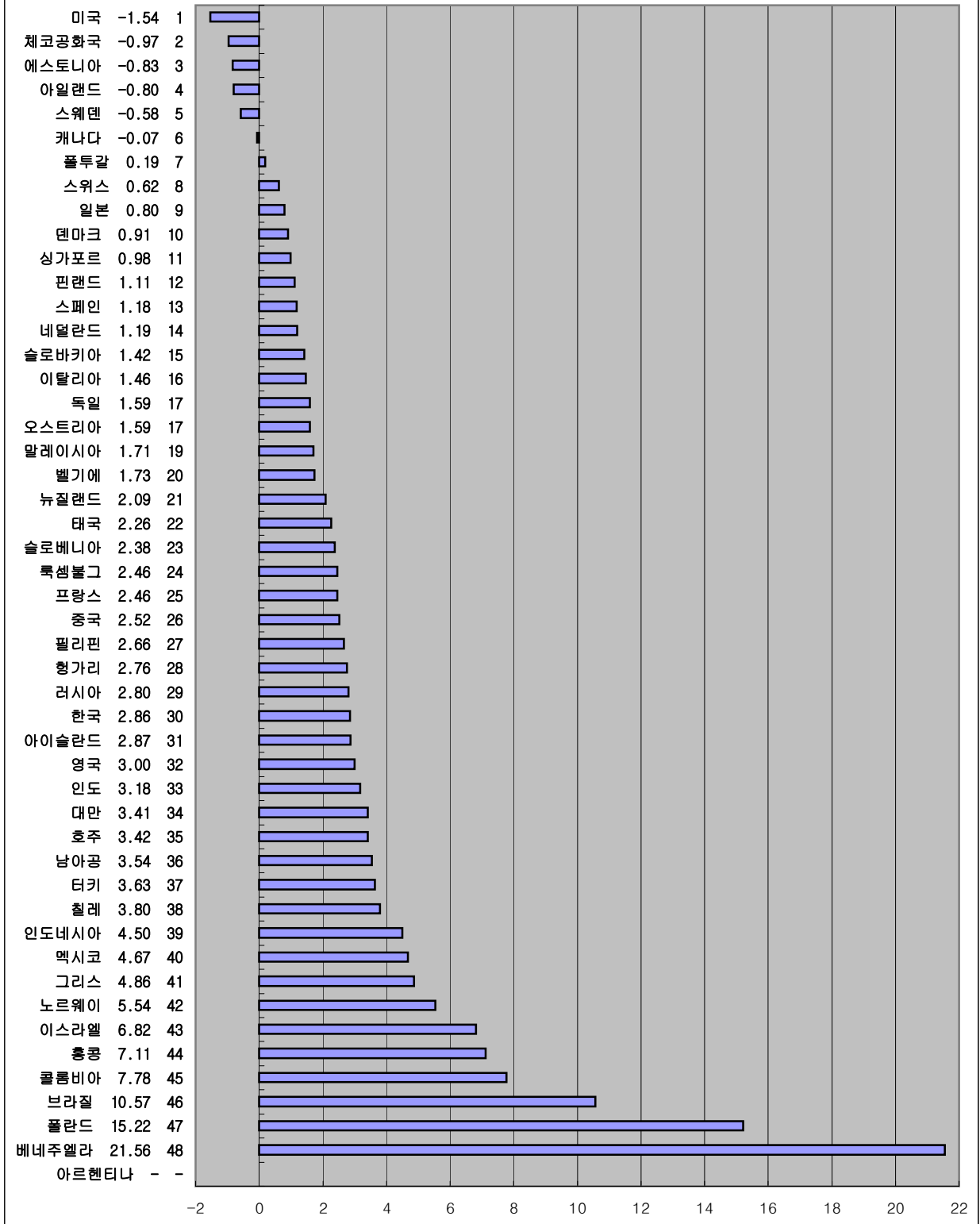
2-3-01. 실질 단기이자율
('00)(평균 실질은행할인율, 1월-12월)



자료 : 스위스 국제경영개발원(IMD), 세계 경쟁력 연감(2001, 2002, 2003)

IMD 세계경쟁력 평가지표로 본
2002년도
경제제도기구 국가경쟁력 평가지표

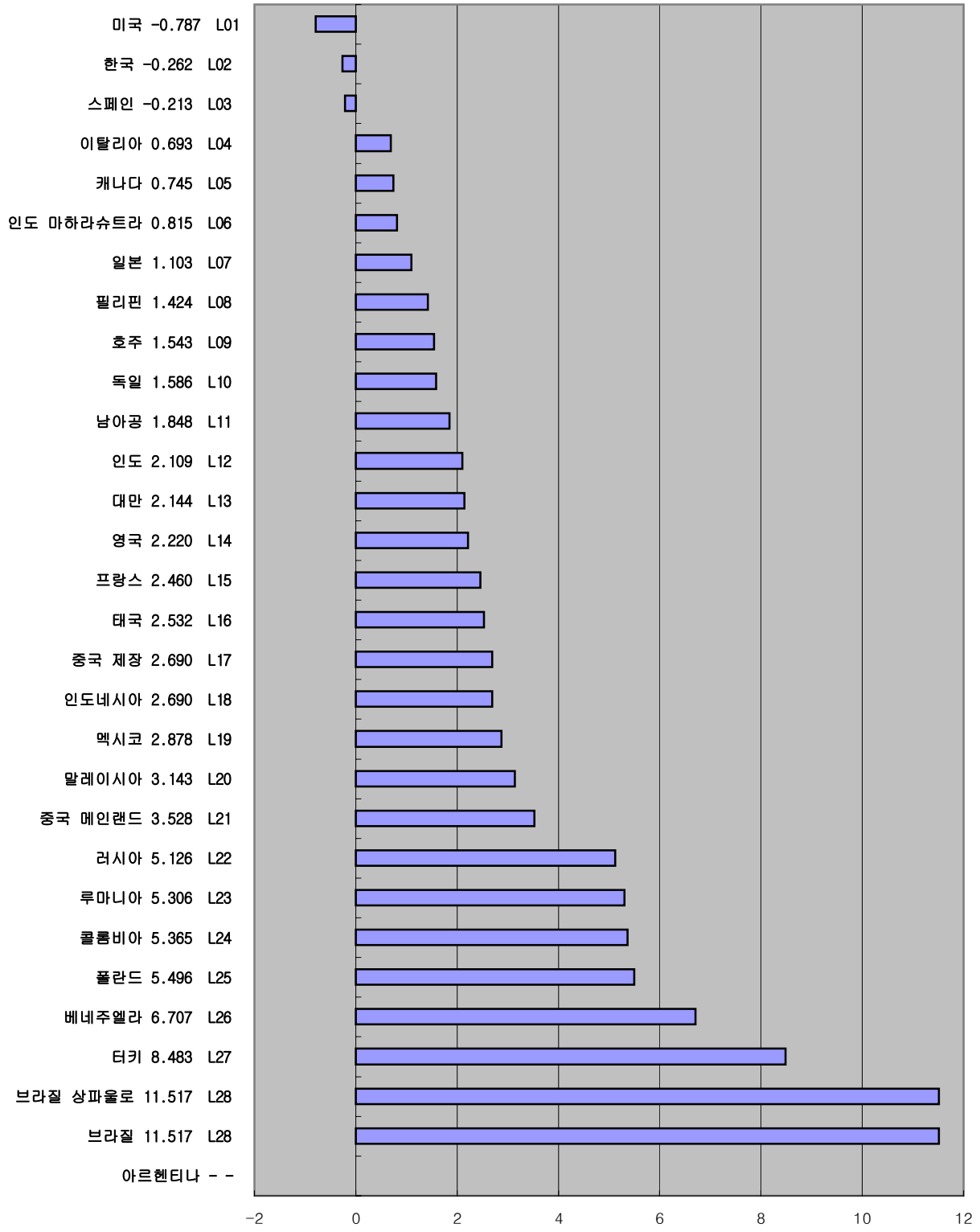
2-3-01. 실질 단기이자율
('01)(실질은행할인율)



자료 : 스위스 국제경영개발원(IMD), 세계 경쟁력 연감(2001, 2002, 2003)

IMD 세계경쟁력 평가지표로 본
2003년도
경제제도기구 국가경쟁력 평가지표

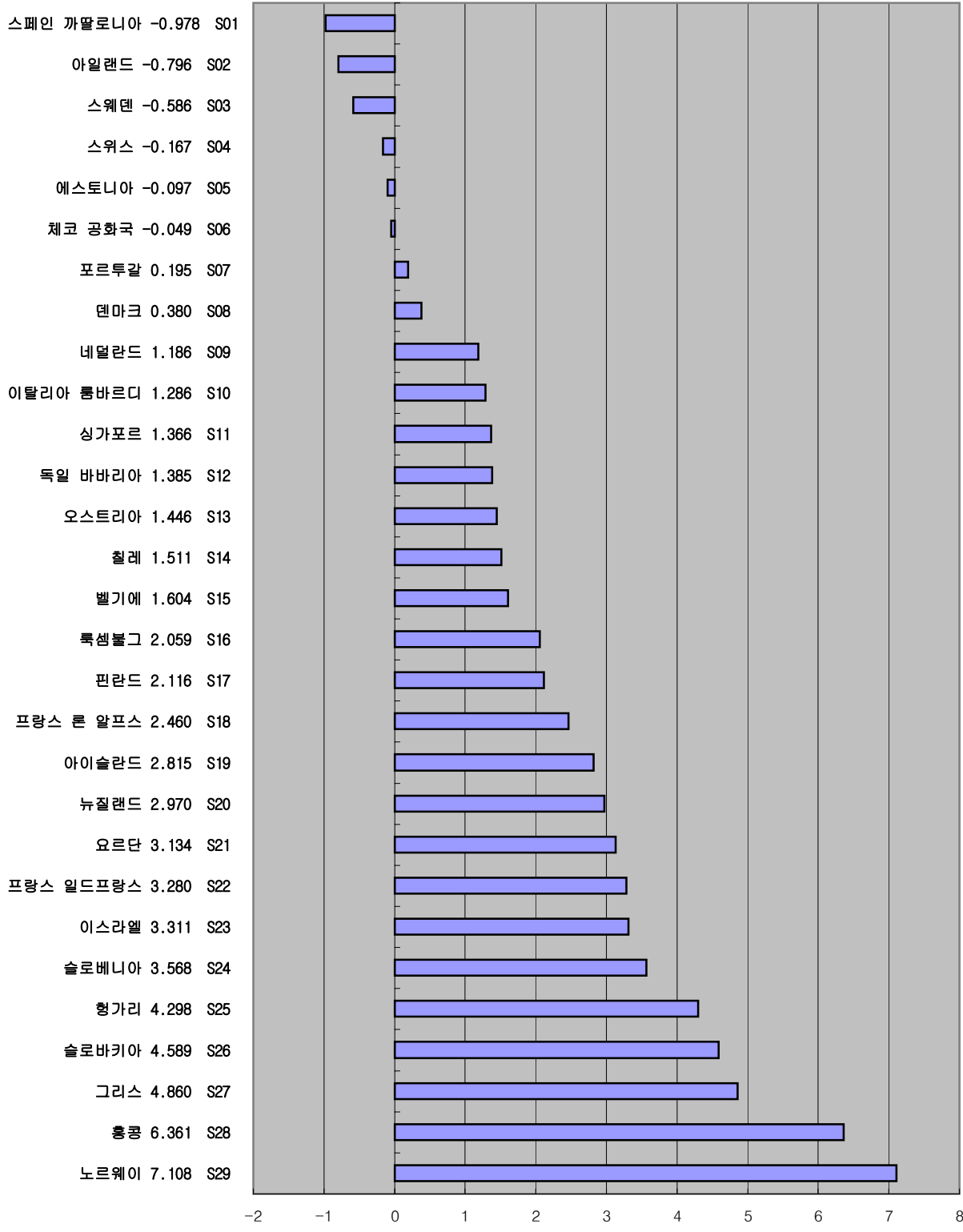
2-3-01. 실질 단기이자율
(’02)(실질은행할인율)



자료 : 스위스 국제경영개발원(IMD), 세계 경쟁력 연감(2001, 2002, 2003)

IMD 세계경쟁력 평가지표로 본
2003년도
경제제도기구 국가경쟁력 평가지표

2-3-01. 실질 단기이자율
('02)(실질은행할인율)



자료 : 스위스 국제경영개발원(IMD), 세계 경쟁력 연감(2001, 2002, 2003)