

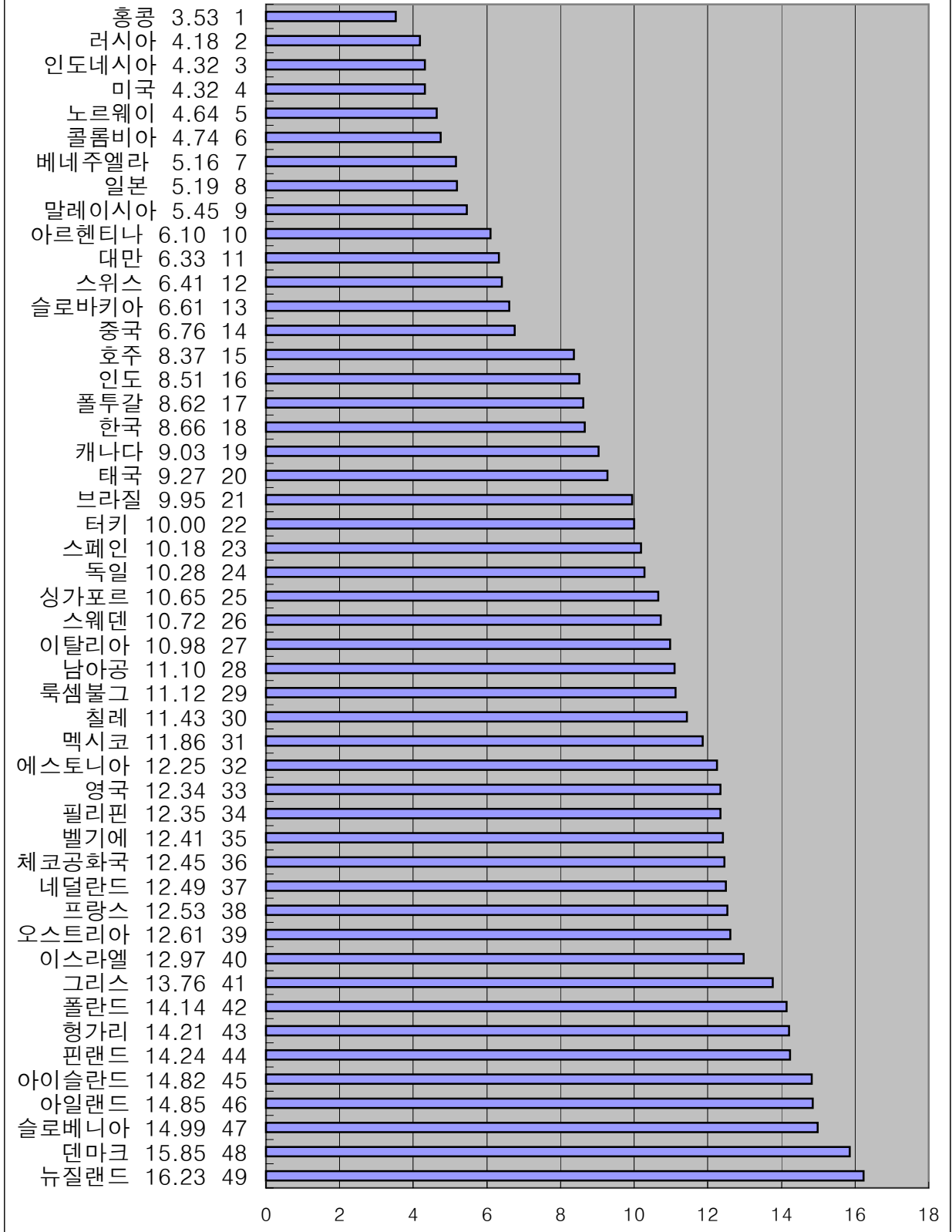
IMD 세계경쟁력 평가지표로 본
2001-2003년도
재정정책 국가경쟁력 평가지표

	2003년도		2002년도		2001년도	
	2-2-13. 간접세 수입 납입액		2-2-13. 간접세 수입 납입액		2-2-13. 간접세 수입 납입액	
	제품 및 용역에 대한 과세('01)(%, GDP대비)		(제품 및 용역에 대한 과세)('00)(%, GDP대비)		(제품 및 용역에 대한 과세)('99)(%, GDP대비)	
	값	순위	값	순위	값	순위
남아공	10.98	L24	10.76	21	11.10	28
대만	5.69	L07	5.92	8	6.33	11
독일	10.60	L21	10.65	20	10.28	24
러시아	11.36	L25	11.16	22	4.18	2
루마니아	8.24	L15	-	-	-	-
말레이시아	5.80	L09	5.33	7	5.45	9
멕시코	6.32	L12	5.94	9	11.86	31
미국	4.59	L04	4.64	3	4.32	4
베네수엘라	5.32	L05	6.46	11	5.16	7
브라질	12.13	L28	11.88	30	9.95	21
브라질 상파울로	8.00	L14	-	-	-	-
스페인	10.13	L20	10.42	19	10.18	23
아르헨티나	5.71	L08	6.08	10	6.10	10
영국	11.68	L27	12.10	32	12.34	33
이탈리아	10.93	L23	12.81	37	10.98	27
인도	5.55	L06	12.08	31	8.51	16
인도 마하라슈트라	6.01	L10	-	-	-	-
인도네시아	6.19	L11	5.00	5	4.32	3
일본	3.79	L02	5.10	6	5.19	8
중국	9.62	L19	9.62	17	6.76	14
중국 저장	1.85	L01	-	-	-	-
캐나다	8.80	L17	8.91	16	9.03	19
콜롬비아	7.57	L13	6.96	12	4.74	6
태국	8.63	L16	8.88	15	9.27	20
터키	14.10	L30	13.59	41	10.00	22
폴란드	12.47	L29	13.21	40	14.14	42
프랑스	11.43	L26	11.85	29	12.53	38
필리핀	4.00	L03	4.22	2	12.35	34
한국	10.77	L22	10.01	18	8.66	18
호주	8.90	L18	7.95	14	8.37	15
그리스	13.83	S25	15.14	47	13.76	41
네덜란드	12.16	S16	11.69	27	12.49	37
노르웨이	13.55	S23	13.87	44	4.64	5
뉴질랜드	13.01	S21	12.32	33	16.23	49
덴마크	16.03	S29	16.22	48	15.85	48
독일 바바리아	10.60	S08	-	-	-	-
프랑스 론 알프스	11.43	S13	-	-	-	-
룩셈부르크	11.16	S11	11.44	24	11.12	29
루마르디	10.93	S10	-	-	-	-
벨기에	11.29	S12	11.58	26	12.41	35
스웨덴	10.59	S07	11.21	23	10.72	26
스위스	7.11	S03	7.17	13	6.41	12
스페인 카탈로니아	10.13	S04	-	-	-	-
슬로바키아	10.70	S09	13.00	38	14.99	47
슬로베니아	14.49	S26	14.97	45	6.61	13
싱가포르	4.74	S02	4.80	4	10.65	25
아이슬란드	14.98	S28	16.57	49	14.82	45
아일랜드	10.39	S06	11.46	25	14.85	46
에스토니아	12.70	S20	13.00	39	12.25	32
오스트리아	12.37	S19	12.39	34	12.61	39
요르단	10.26	S05	-	-	-	-
이스라엘	12.36	S18	12.53	35	12.97	40
프랑스 일드프랑스	11.43	S13	-	-	-	-
체코공화국	11.74	S15	12.62	36	12.45	36
칠레	12.25	S17	11.74	28	11.43	30
플투갈	13.70	S24	13.83	43	8.62	17
핀란드	13.55	S22	13.67	42	14.24	44
영가리	14.90	S27	15.08	46	14.21	43
홍콩	3.70	S01	4.01	1	3.53	1

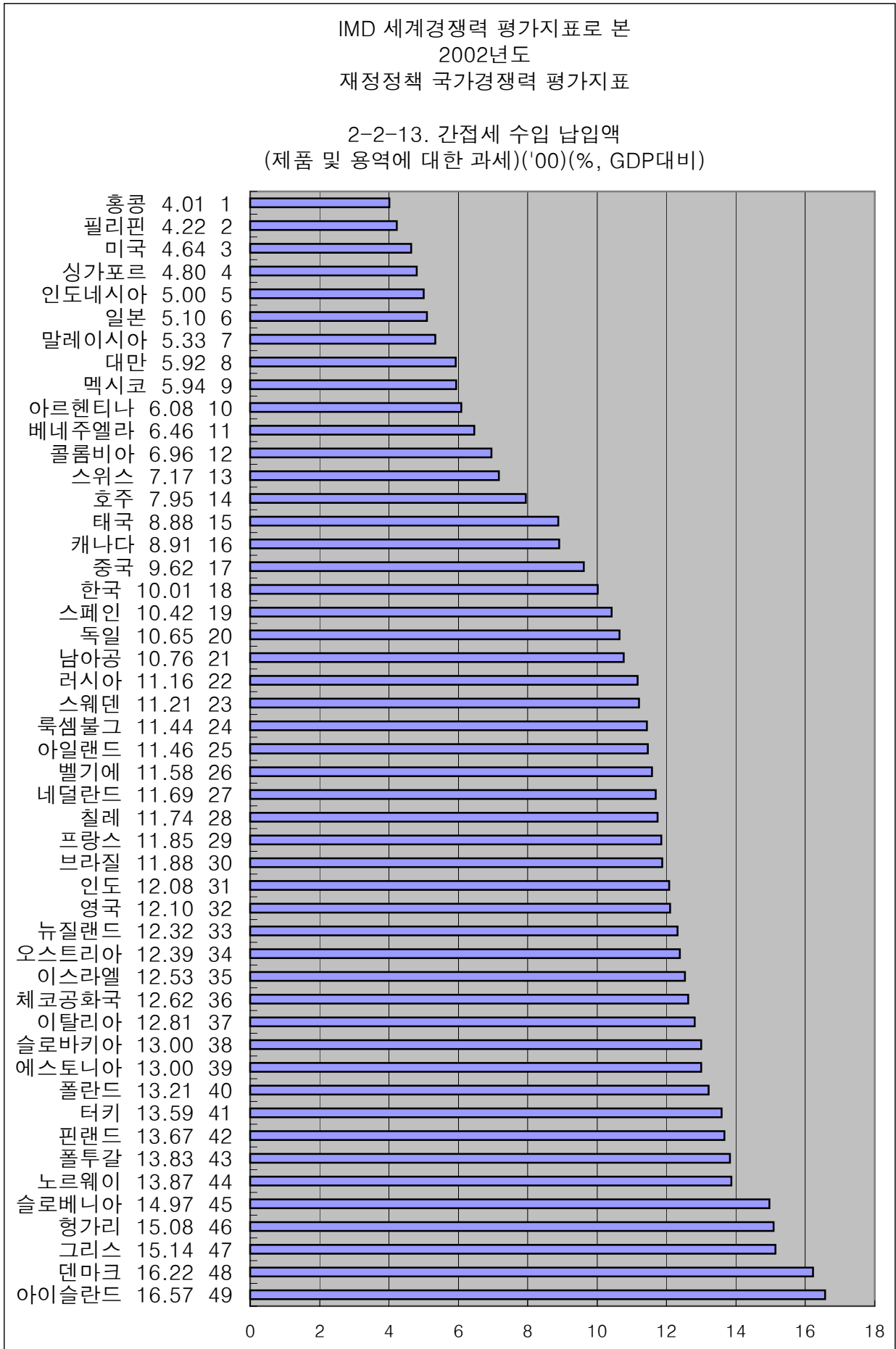
자료 : 스위스 국제경영개발원(IMD), 세계 경쟁력 연감(2001, 2002, 2003)

IMD 세계경쟁력 평가지표로 본
2001년도
재정정책 국가경쟁력 평가지표

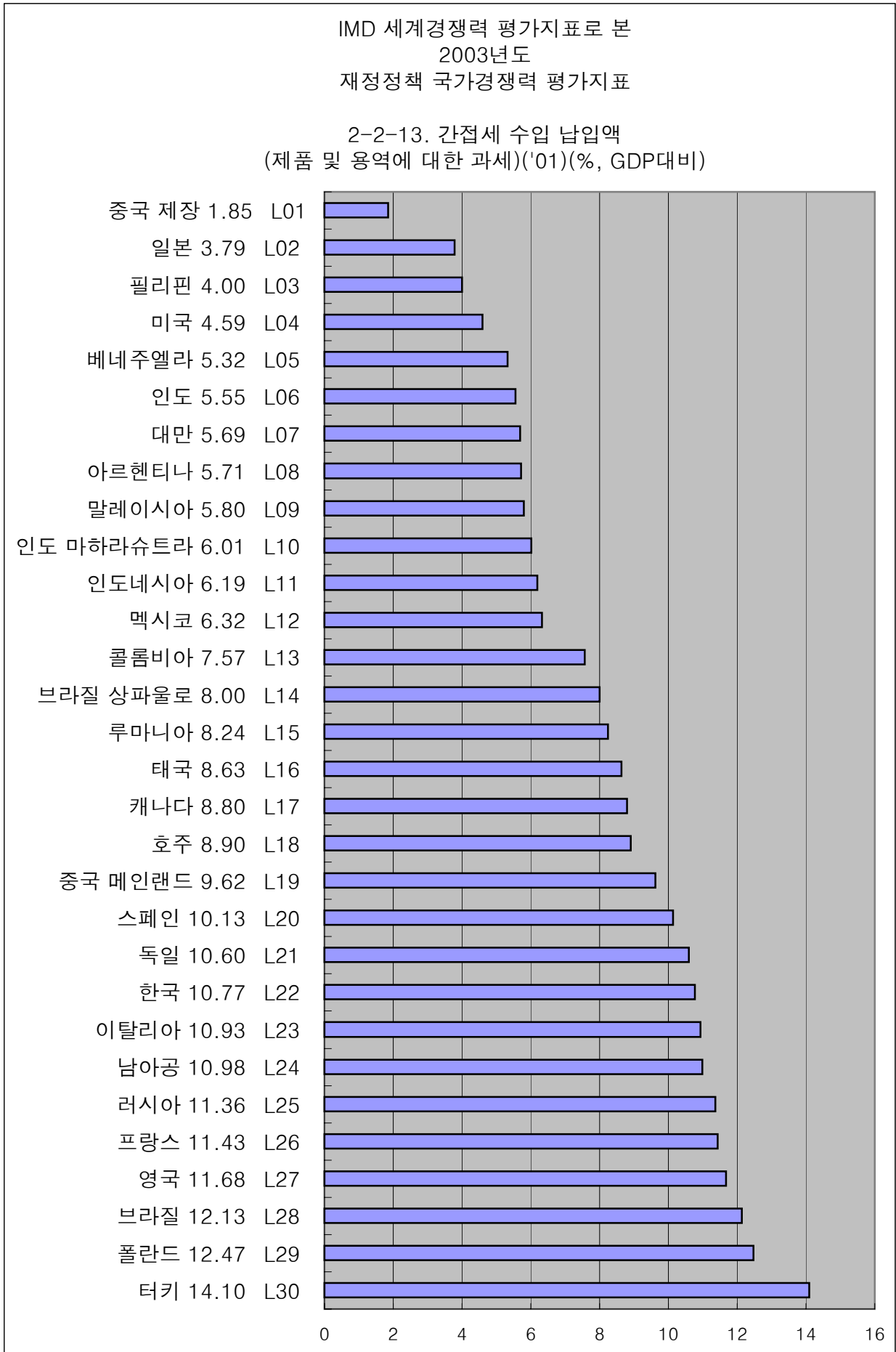
2-2-13. 간접세 수입 납입액
(제품 및 용역에 대한 과세)('99)(%, GDP대비)



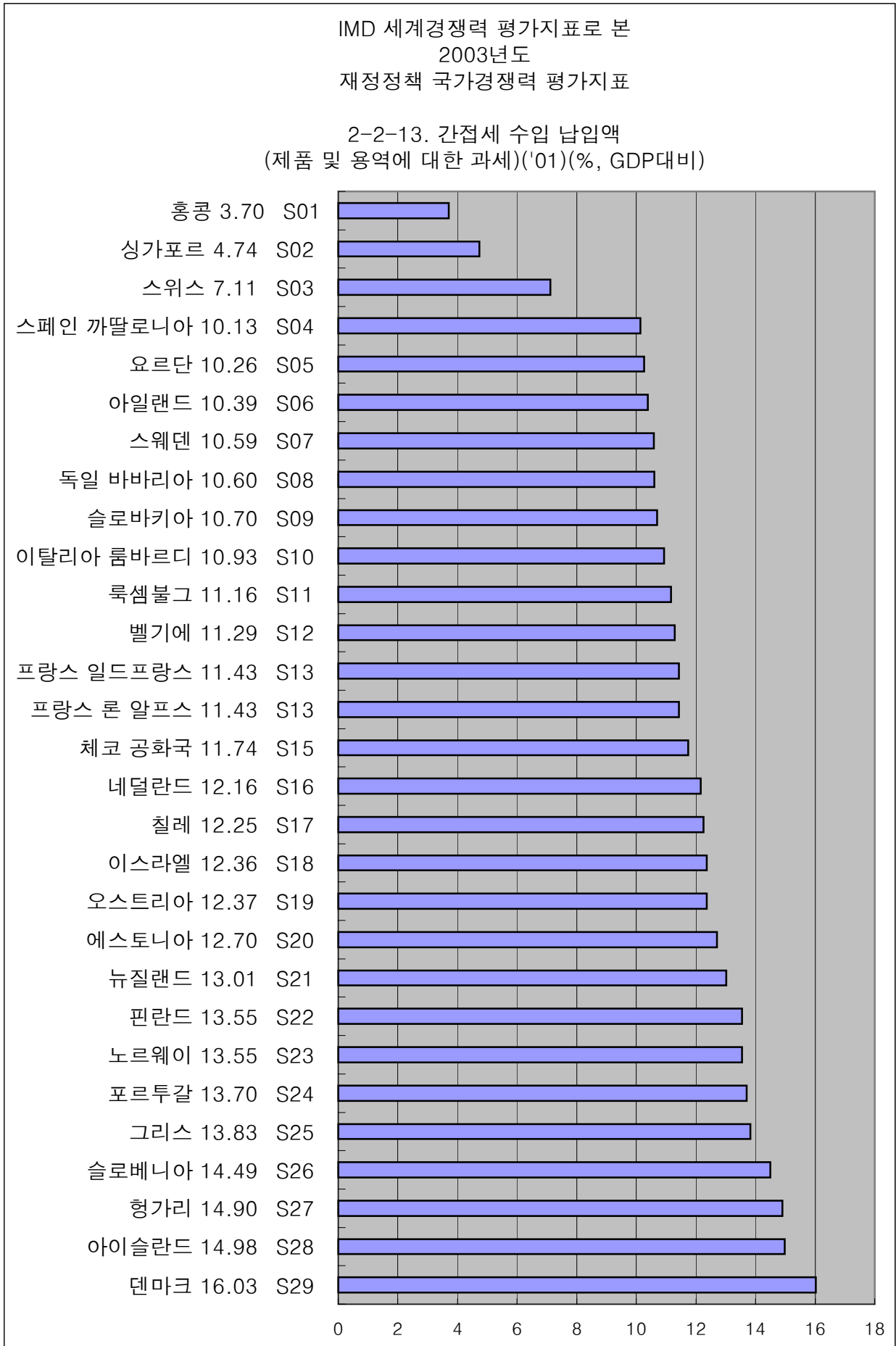
자료 : 스위스 국제경영개발원(IMD), 세계 경쟁력 연감(2001, 2002, 2003)



자료 : 스위스 국제경영개발원(IMD), 세계 경쟁력 연감(2001, 2002, 2003)



자료 : 스위스 국제경영개발원(IMD), 세계 경쟁력 연감(2001, 2002, 2003)



자료 : 스위스 국제경영개발원(IMD), 세계 경쟁력 연감(2001, 2002, 2003)