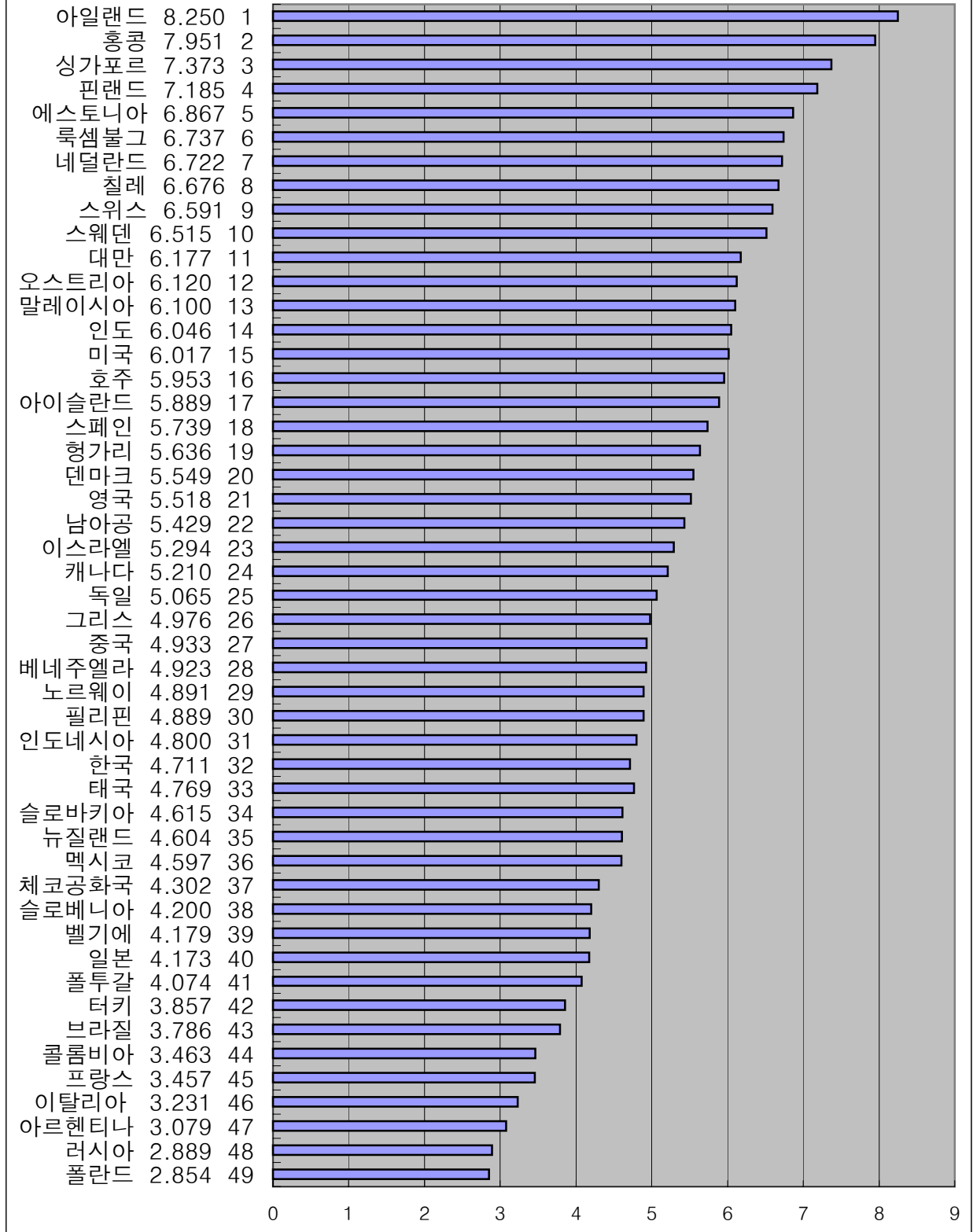


IMD 세계경쟁력 평가지표로 본  
2001-2003년도  
재정정책 국가경쟁력 평가지표

	2003년도 2-2-11. 실질 법인세가 혁신기업가 적 활동을 고취시키는 정도 2003년, 서베이(1-10점)		2002년도 2-2-11. 실질 법인세가 혁신기업가 적 활동을 고취시키는 정도 2002년, 서베이(1-10점)		2001년도 2-2-11. 실질 법인세가 혁신기업가 적 활동을 고취시키는 정도 2001년, 서베이(1-10점)	
	값	순위	값	순위	값	순위
	남아공	5.221	L09	5.08	25	5.429
대만	5.750	L05	6.13	14	6.177	11
독일	3.562	L23	4.70	30	5.065	25
러시아	2.511	L28	3.21	47	2.889	48
루마니아	2.168	L30	-	-	-	-
말레이시아	6.747	L01	6.96	6	6.100	13
멕시코	3.886	L20	4.13	37	4.597	36
미국	6.176	L03	6.44	11	6.017	15
베네수엘라	3.277	L24	3.79	41	4.923	28
브라질	3.151	L25	3.69	42	3.786	43
브라질 상파울로	3.806	L22	-	-	-	-
스페인	5.371	L08	5.73	19	5.739	18
아르헨티나	2.310	L29	2.39	49	3.079	47
영국	5.000	L12	5.57	20	5.518	21
이탈리아	4.000	L19	4.19	35	3.231	46
인도	5.477	L07	5.92	17	6.046	14
인도 마하라슈트라	5.586	L06	-	-	-	-
인도네시아	4.632	L15	4.30	34	4.800	31
일본	4.076	L18	3.91	40	4.173	40
중국	5.180	L10	4.94	29	4.933	27
중국 저장	4.160	L17	-	-	-	-
캐나다	4.878	L13	4.95	28	5.210	24
콜롬비아	4.629	L16	4.51	31	3.463	44
태국	5.831	L04	5.21	24	4.769	33
터키	2.941	L26	3.39	46	3.857	42
폴란드	2.644	L27	2.96	48	2.854	49
프랑스	3.881	L21	3.60	44	3.457	45
필리핀	5.040	L11	5.08	26	4.889	30
한국	4.735	L14	5.27	23	4.711	32
호주	6.246	L02	5.74	18	5.953	16
그리스	3.634	S25	4.38	33	4.976	26
네덜란드	5.742	S13	6.81	7	6.722	7
노르웨이	5.250	S15	5.50	21	4.891	29
뉴질랜드	4.491	S20	4.00	38	4.604	35
덴마크	5.758	S12	6.03	16	5.549	20
독일 바바리아	3.200	S29	-	-	-	-
프랑스 론 알프스	3.630	S26	-	-	-	-
룩셈부르크	7.474	S04	7.81	5	6.737	6
룸바르디	4.186	S22	-	-	-	-
멜기에	4.269	S21	3.49	45	4.179	39
스웨덴	5.867	S11	6.20	13	6.515	10
스위스	7.000	S07	6.66	8	6.591	9
스페인 카탈로니아	4.875	S18	-	-	-	-
슬로바키아	4.915	S17	4.14	36	4.200	38
슬로베니아	3.275	S28	3.69	43	4.615	34
싱가포르	7.815	S02	7.83	4	7.373	3
아이슬란드	7.951	S01	8.09	1	5.889	17
아일랜드	7.630	S03	7.96	2	8.250	1
에스토니아	7.111	S06	6.47	10	6.867	5
오스트리아	5.016	S16	5.31	22	6.120	12
요르단	5.412	S14	-	-	-	-
이스라엘	4.136	S23	4.97	27	5.294	23
프랑스 일드프랑스	3.778	S24	-	-	-	-
체코공화국	4.744	S19	4.50	32	4.302	37
칠레	6.724	S08	6.31	12	6.676	8
플투갈	3.581	S27	3.94	39	4.074	41
핀란드	6.568	S09	6.10	15	7.185	4
헝가리	6.294	S10	6.59	9	5.636	19
홍콩	7.244	S05	7.95	3	7.951	2

IMD 세계경쟁력 평가지표로 본  
2001년도  
재정정책 국가경쟁력 평가지표

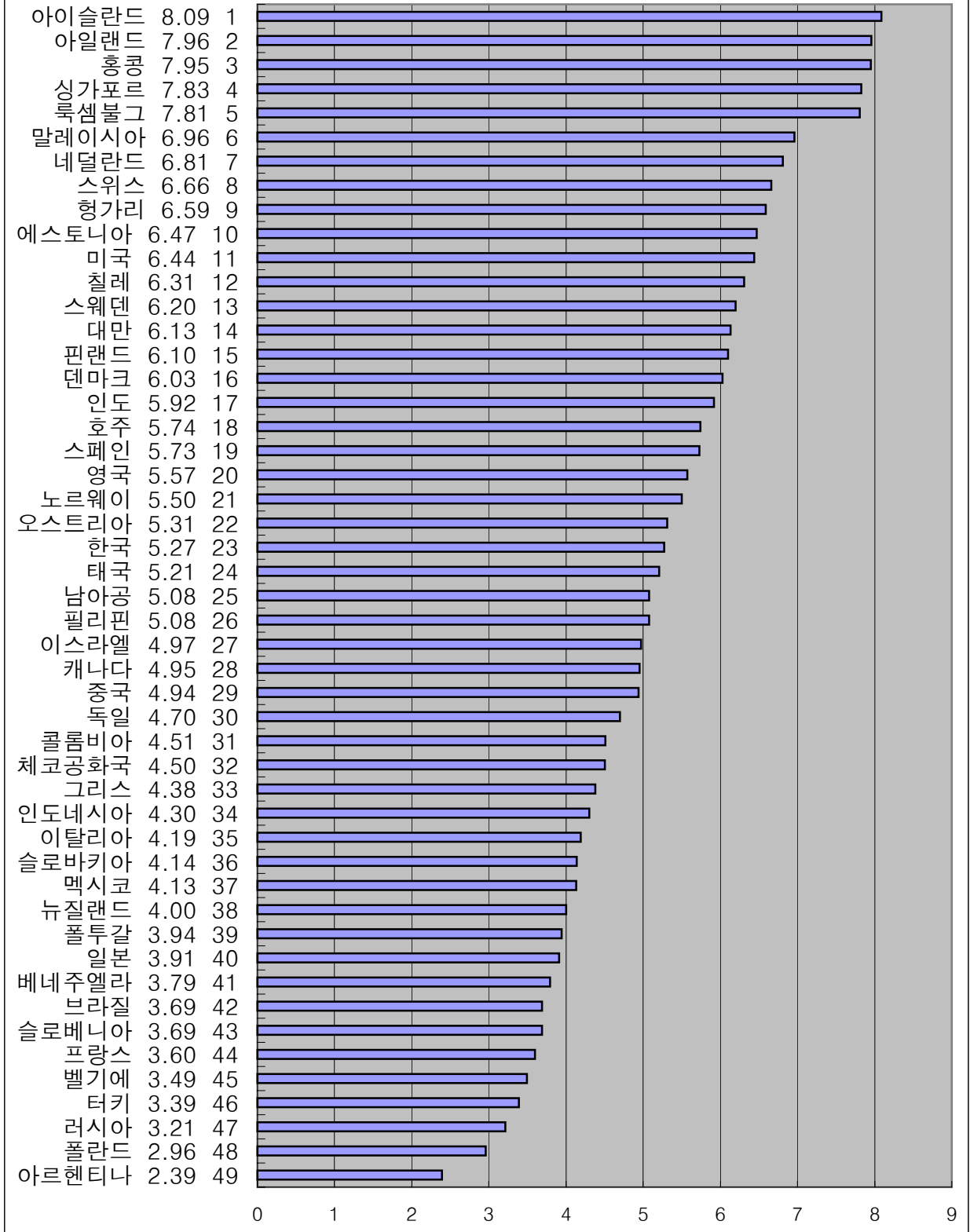
2-2-11. 실질 법인세가 혁신기업가적 활동을  
고취시키는 정도  
2001년, 서베이(1-10점)



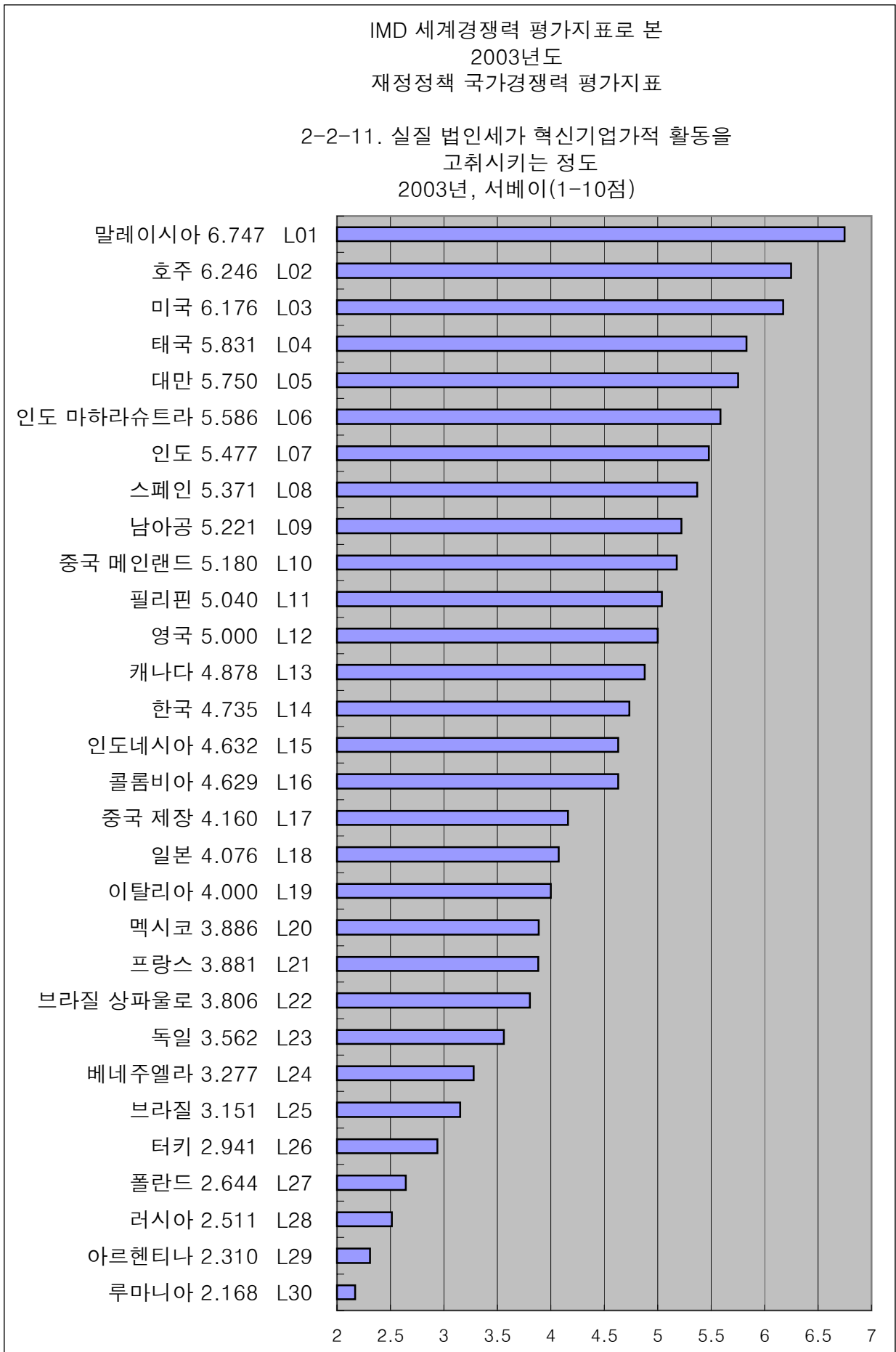
자료 : 스위스 국제경영개발원(IMD), 세계 경쟁력 연감(2001, 2002, 2003)

IMD 세계경쟁력 평가지표로 본  
2002년도  
재정정책 국가경쟁력 평가지표

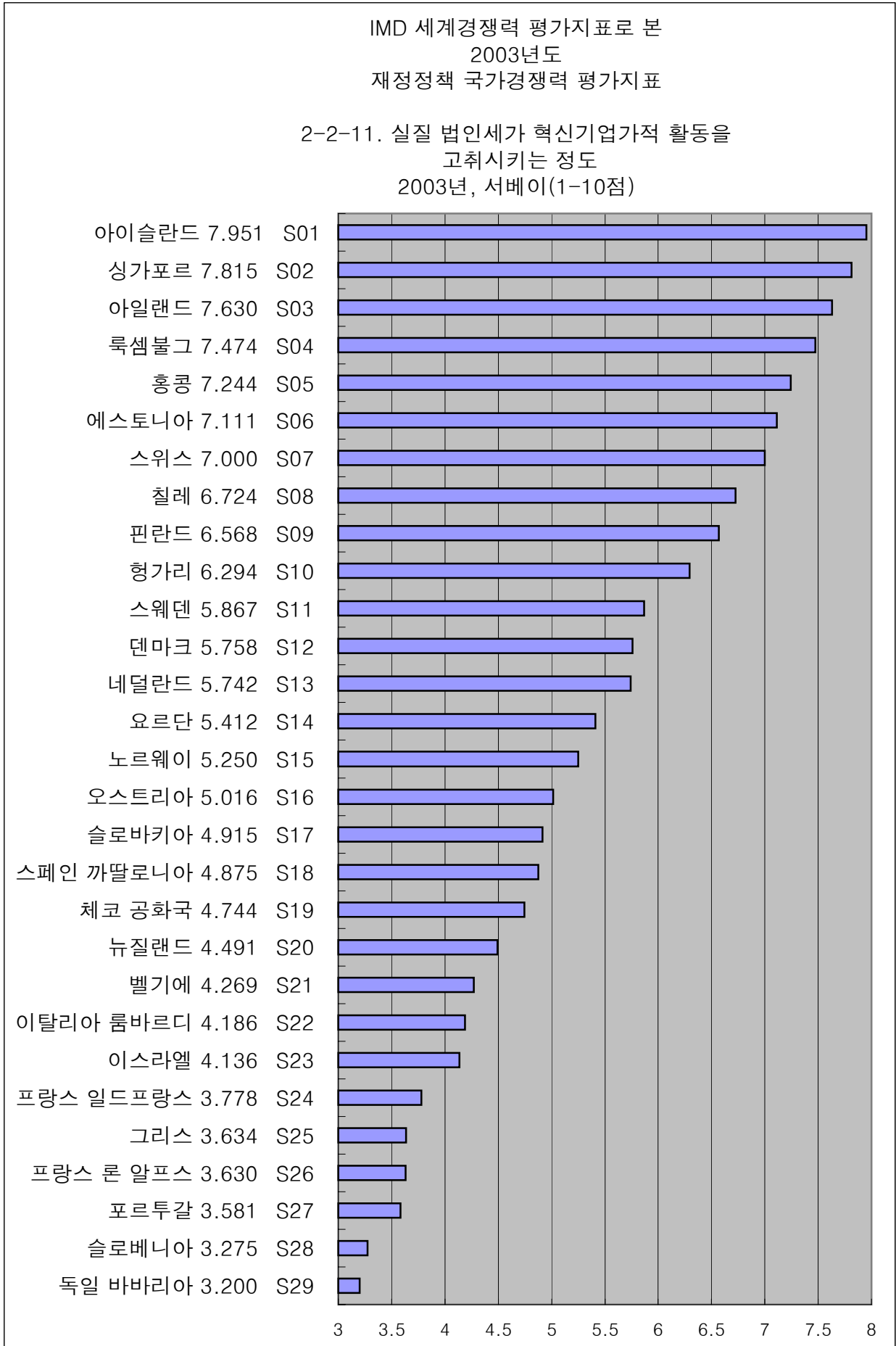
2-2-11. 실질 법인세가 혁신기업가적 활동을  
고취시키는 정도  
2002년, 서베이(1-10점)



자료 : 스위스 국제경영개발원(IMD), 세계 경쟁력 연감(2001, 2002, 2003)



자료 : 스위스 국제경영개발원(IMD), 세계 경쟁력 연감(2001, 2002, 2003)



자료 : 스위스 국제경영개발원(IMD), 세계 경쟁력 연감(2001, 2002, 2003)