

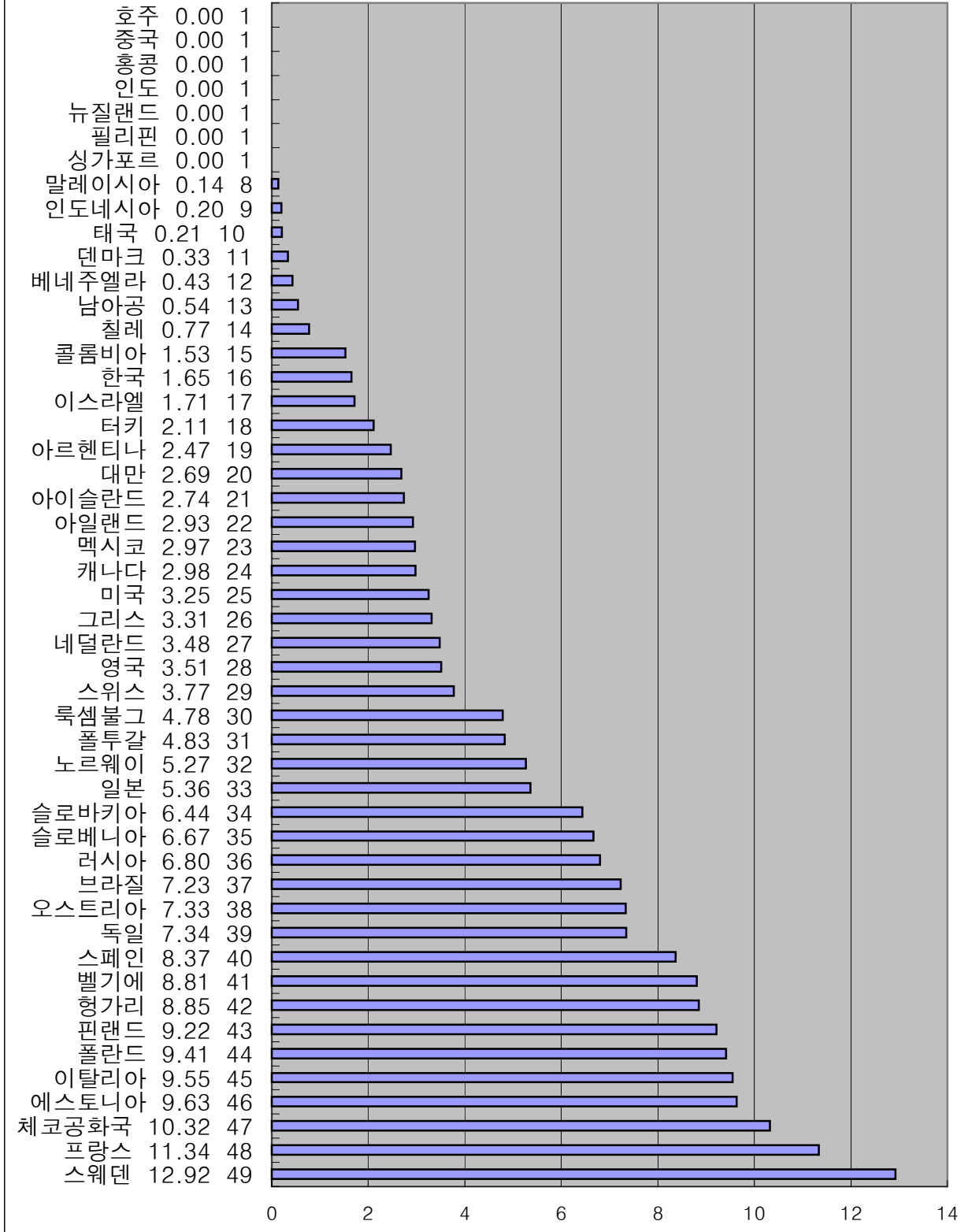
IMD 세계경쟁력 평가지표로 본
2001-2003년도
재정정책 국가경쟁력 평가지표

	2003년도 2-2-10. 고용주의 사회보장 기 여율 (의무부담 기여율)(‘01)(%, GDP대비)		2002년도 2-2-10. 고용주의 사회보장 기 여율 (의무부담 기여율)(‘00)(%, GDP대비)		2001년도 2-2-10. 고용주의 사회보장 기 여율 (의무부담 기여율)(‘99)(%, GDP대비)	
	값	순위	값	순위	값	순위
	남아공	0.478	L07	0.81	14	0.54
대만	3.023	L15	2.80	21	2.69	20
독일	7.204	L22	7.29	37	7.34	39
러시아	3.429	L16	3.68	27	6.80	36
루마니아	5.777	L21	-	-	-	-
말레이시아	2.839	L13	2.61	19	0.14	8
멕시코	2.045	L11	1.96	17	2.97	23
미국	3.470	L17	3.45	25	3.25	25
베네수엘라	0.551	L09	0.54	11	0.43	12
브라질	11.019	L26	10.68	45	7.23	37
브라질 상파울로	-	-	-	-	-	-
스페인	8.655	L24	8.53	40	8.37	40
아르헨티나	2.236	L12	2.30	18	2.47	19
영국	3.593	L18	3.52	26	3.51	28
이탈리아	8.458	L23	8.35	38	9.55	45
인도	0.000	L01	0.00	1	0.00	1
인도 마하라슈트라	-	-	-	-	-	-
인도네시아	0.241	L05	0.17	8	0.20	9
일본	5.022	L20	5.00	31	5.36	33
중국	0.000	L02	0.00	1	0.00	1
중국 저장	-	-	-	-	-	-
캐나다	2.948	L14	2.99	24	2.98	24
콜롬비아	0.124	L04	0.13	7	1.53	15
태국	0.254	L06	0.26	9	0.21	10
터키	4.216	L19	2.86	23	2.11	18
폴란드	10.013	L25	9.86	43	9.41	44
프랑스	11.330	L27	11.54	47	11.34	48
필리핀	0.512	L08	0.55	12	0.00	1
한국	2.041	L10	1.95	16	1.65	16
호주	0.000	L03	0.00	1	0.00	1
그리스	5.195	S14	5.16	33	3.31	26
네덜란드	4.520	S11	4.73	30	3.48	27
노르웨이	5.339	S15	5.34	35	5.27	32
뉴질랜드	0.001	S02	0.00	1	0.00	1
덴마크	0.332	S03	0.35	10	0.33	11
독일 바바리아	-	-	-	-	-	-
프랑스 론 알프스	-	-	-	-	-	-
룩셈부르크	5.114	S13	4.58	29	4.78	30
롬바르디	-	-	-	-	-	-
벨기에	8.612	S18	8.51	39	8.81	41
스웨덴	12.113	S23	11.75	48	12.92	49
스위스	3.977	S09	3.96	28	3.77	29
스페인 카탈로니아	-	-	-	-	-	-
슬로바키아	8.481	S17	8.78	41	6.67	35
슬로베니아	4.137	S10	5.21	34	6.44	34
싱가포르	0.001	S01	0.00	1	0.00	1
아이슬란드	2.767	S07	2.84	22	2.74	21
아일랜드	2.795	S08	2.74	20	2.93	22
에스토니아	11.939	S22	12.19	49	9.63	46
오스트리아	7.033	S16	7.29	36	7.33	38
요르단	1.789	S05	-	-	-	-
이스라엘	2.332	S06	1.75	15	1.71	17
프랑스 일드프랑스	-	-	-	-	-	-
체코공화국	11.103	S21	11.17	46	10.32	47
칠레	0.805	S04	0.76	13	0.77	14
플투갈	5.039	S12	5.01	32	4.83	31
핀란드	9.205	S20	8.78	42	9.22	43
영가리	9.096	S19	10.51	44	8.85	42
홍콩	-	-	0.00	1	0.00	1

자료 : 스위스 국제경영개발원(IMD), 세계 경쟁력 연감(2001, 2002, 2003)

IMD 세계경쟁력 평가지표로 본
2001년도
재정정책 국가경쟁력 평가지표

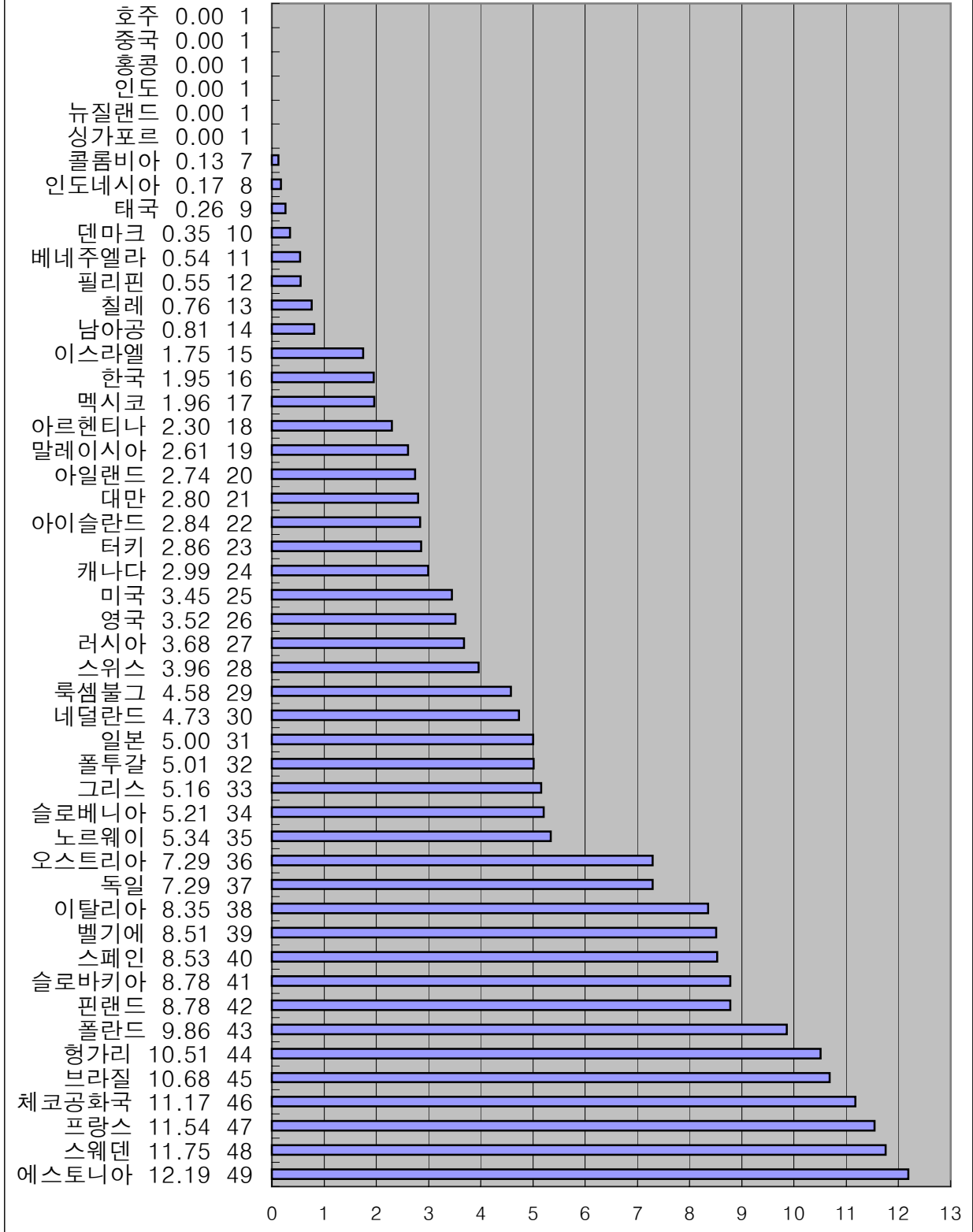
2-2-10. 고용주의 사회보장 기여율
(의무부담 기여율)('99)(%, GDP대비)



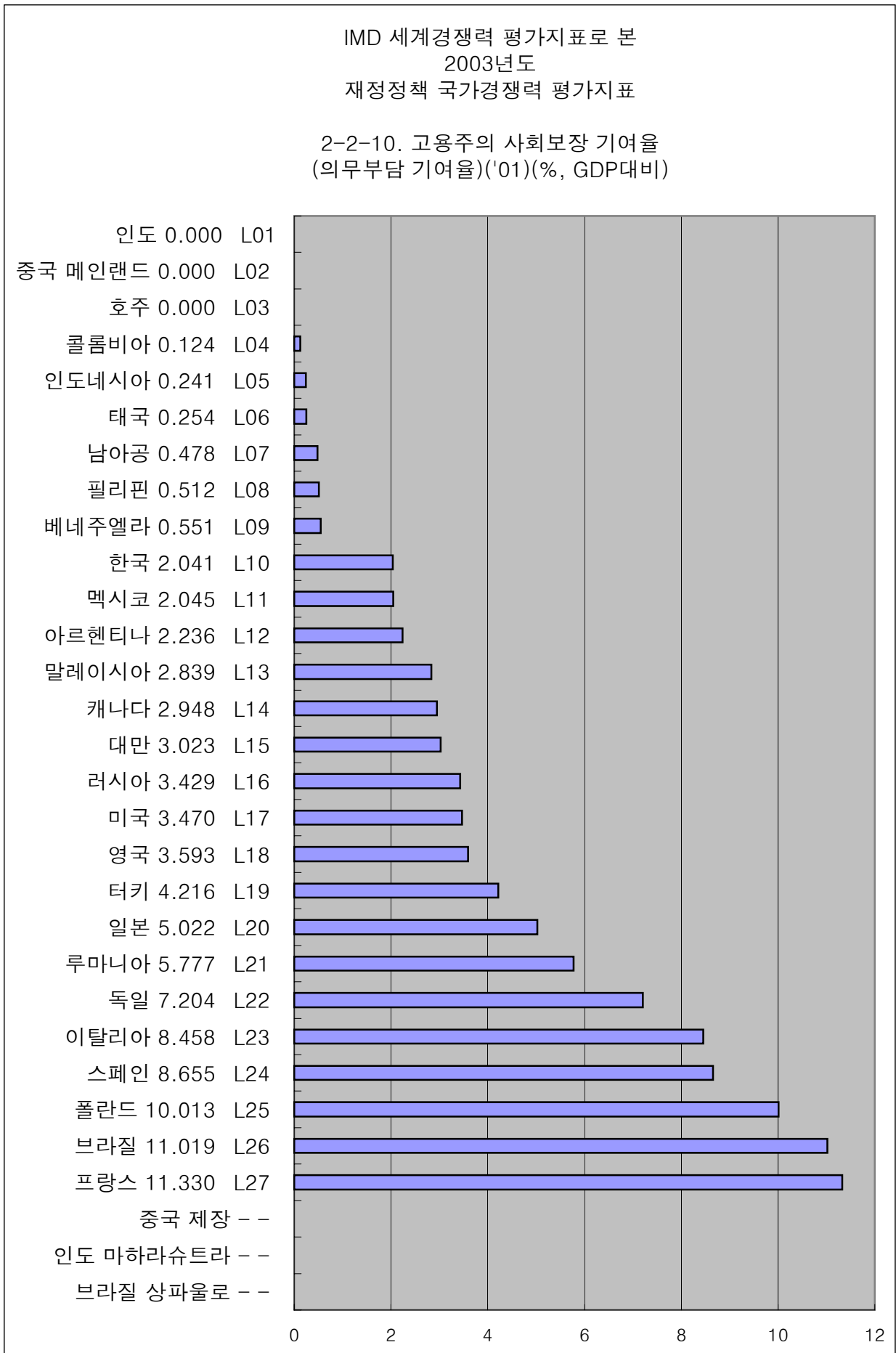
자료 : 스위스 국제경영개발원(IMD), 세계 경쟁력 연감(2001, 2002, 2003)

IMD 세계경쟁력 평가지표로 본
2002년도
재정정책 국가경쟁력 평가지표

2-2-10. 고용주의 사회보장 기여율
(의무부담 기여율)('00)(%, GDP대비)



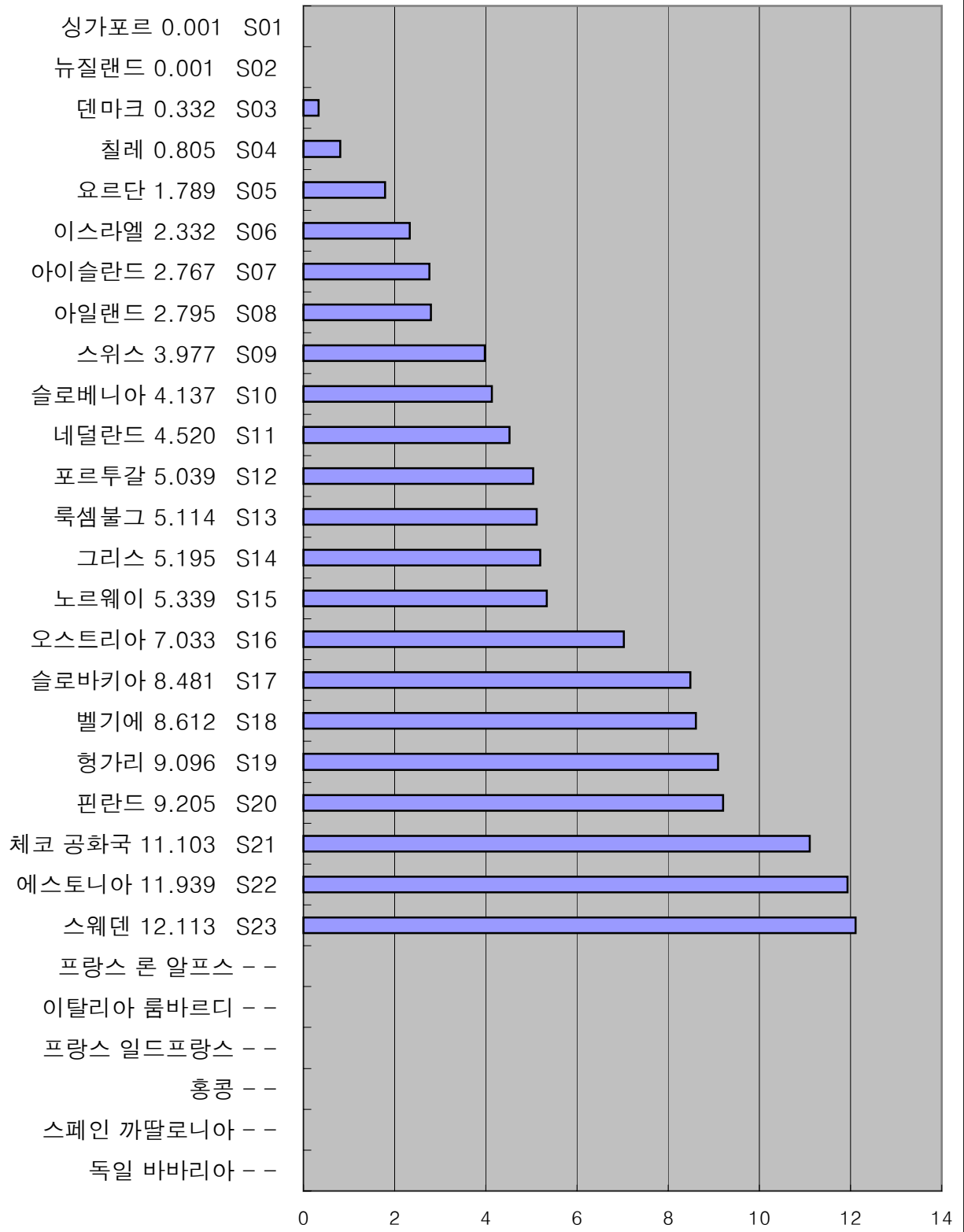
자료 : 스위스 국제경영개발원(IMD), 세계 경쟁력 연감(2001, 2002, 2003)



자료 : 스위스 국제경영개발원(IMD), 세계 경쟁력 연감(2001, 2002, 2003)

IMD 세계경쟁력 평가지표로 본
2003년도
재정정책 국가경쟁력 평가지표

2-2-10. 고용주의 사회보장 기여율
(의무부담 기여율)('01)(%, GDP대비)



자료 : 스위스 국제경영개발원(IMD), 세계 경쟁력 연감(2001, 2002, 2003)