

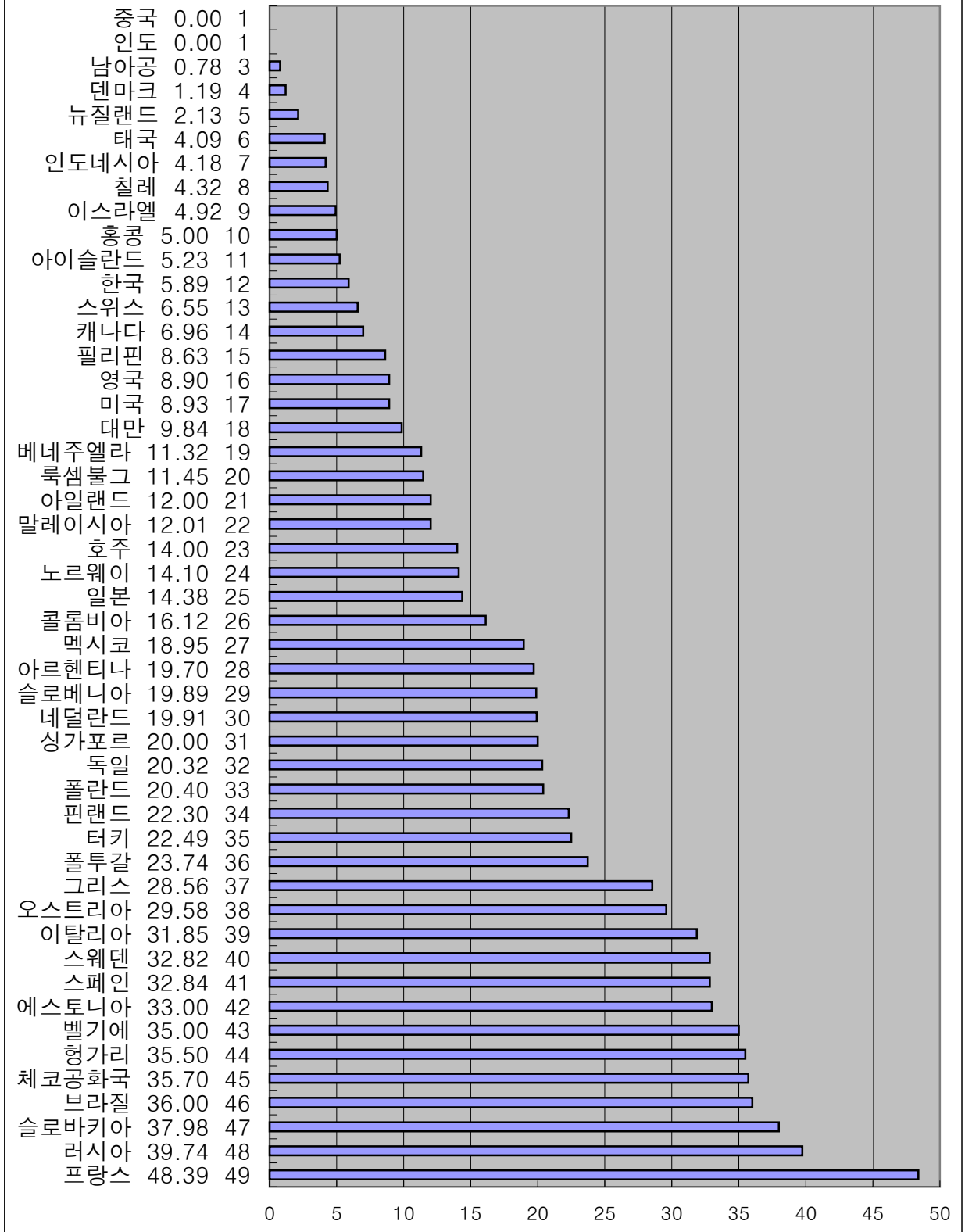
IMD 세계경쟁력 평가지표로 본
2001-2003년도
재정정책 국가경쟁력 평가지표

	2003년도 2-2-09. 고용위주 사회보장 기 여율 (의무부담 기여율)(‘02)(%, 1인당 GDP대 비)		2002년도 2-2-09. 고용위주 사회보장 기 여율 (의무부담 기여율)(‘01)(%, 1인당 GDP 대비)		2001년도 2-2-09. 고용위주 사회보장 기 여율 (의무부담 기여율)(‘00)(%, 1인당 GDP 대비)	
	값	순위	값	순위	값	순위
남아공	1.37	L06	1.40	4	0.78	3
대만	0.00	L01	7.60	15	9.84	18
독일	21.05	L20	20.65	31	20.32	32
러시아	39.75	L29	39.77	48	39.74	48
루마니아	35.76	L26	-	-	-	-
말레이시아	13.75	L15	12.01	21	12.01	22
멕시코	20.10	L18	18.67	27	18.95	27
미국	8.86	L13	8.85	18	8.93	17
베네수엘라	11.78	L14	15.70	25	11.32	19
브라질	37.30	L28	37.30	45	36.00	46
브라질 상파울로	37.29	L27	-	-	-	-
스페인	32.85	L25	32.85	41	32.84	41
아르헨티나	27.00	L23	23.01	34	19.70	28
영국	8.22	L11	8.67	17	8.90	16
이탈리아	31.68	L24	31.68	39	31.85	39
인도	0.00	L01	0.00	1	0.00	1
인도 마하라슈트라	0.00	L01	-	-	-	-
인도네시아	4.26	L07	4.28	8	4.18	7
일본	14.94	L16	14.94	24	14.38	25
중국	0.00	L01	0.00	1	0.00	1
중국 저장	0.00	L01	-	-	-	-
캐나다	7.38	L10	7.32	14	6.96	14
콜롬비아	24.96	L22	28.95	37	16.12	26
태국	5.10	L08	4.10	7	4.09	6
터키	21.50	L21	22.50	33	22.49	35
폴란드	20.41	L19	20.42	30	20.40	33
프랑스	51.18	L30	48.43	49	48.39	49
필리핀	8.62	L12	8.62	16	8.63	15
한국	6.47	L09	5.90	12	5.89	12
호주	15.54	L17	14.00	22	14.00	23
그리스	27.96	S18	28.56	36	28.56	37
네덜란드	15.99	S12	19.89	28	19.91	30
노르웨이	14.10	S11	14.10	23	14.10	24
뉴질랜드	1.25	S01	1.56	5	2.13	5
덴마크	1.56	S02	1.20	3	1.19	4
독일 바바리아	21.05	S15	-	-	-	-
프랑스 론 알프스	51.17	S29	-	-	-	-
룩셈부르크	11.47	S10	11.47	19	11.45	20
루마니아	31.68	S20	-	-	-	-
벨기에	34.38	S24	34.38	43	35.00	43
스웨덴	32.82	S21	32.82	40	32.82	40
스위스	6.30	S07	6.55	13	6.55	13
스페인 카탈로니아	32.84	S22	-	-	-	-
슬로바키아	38.01	S27	38.00	47	19.89	29
슬로베니아	16.94	S14	19.90	29	37.98	47
싱가포르	16.00	S13	16.00	26	20.00	31
아이슬란드	5.73	S05	5.23	11	5.23	11
아일랜드	10.75	S08	12.00	20	12.00	21
에스토니아	33.49	S23	33.51	42	33.00	42
오스트리아	31.05	S19	29.52	38	29.58	38
요르단	11.01	S09	-	-	-	-
이스라엘	5.93	S06	4.93	9	4.92	9
프랑스 일드프랑스	50.89	S28	-	-	-	-
체코공화국	35.56	S25	35.69	44	35.70	45
칠레	3.81	S03	3.50	6	4.32	8
플투갈	23.74	S17	23.75	35	23.74	36
핀란드	21.46	S16	22.30	32	22.30	34
영가리	37.11	S26	37.75	46	35.50	44
홍콩	5.00	S04	5.00	10	5.00	10

자료 : 스위스 국제경영개발원(IMD), 세계 경쟁력 연감(2001, 2002, 2003)

IMD 세계경쟁력 평가지표로 본
2001년도
재정정책 국가경쟁력 평가지표

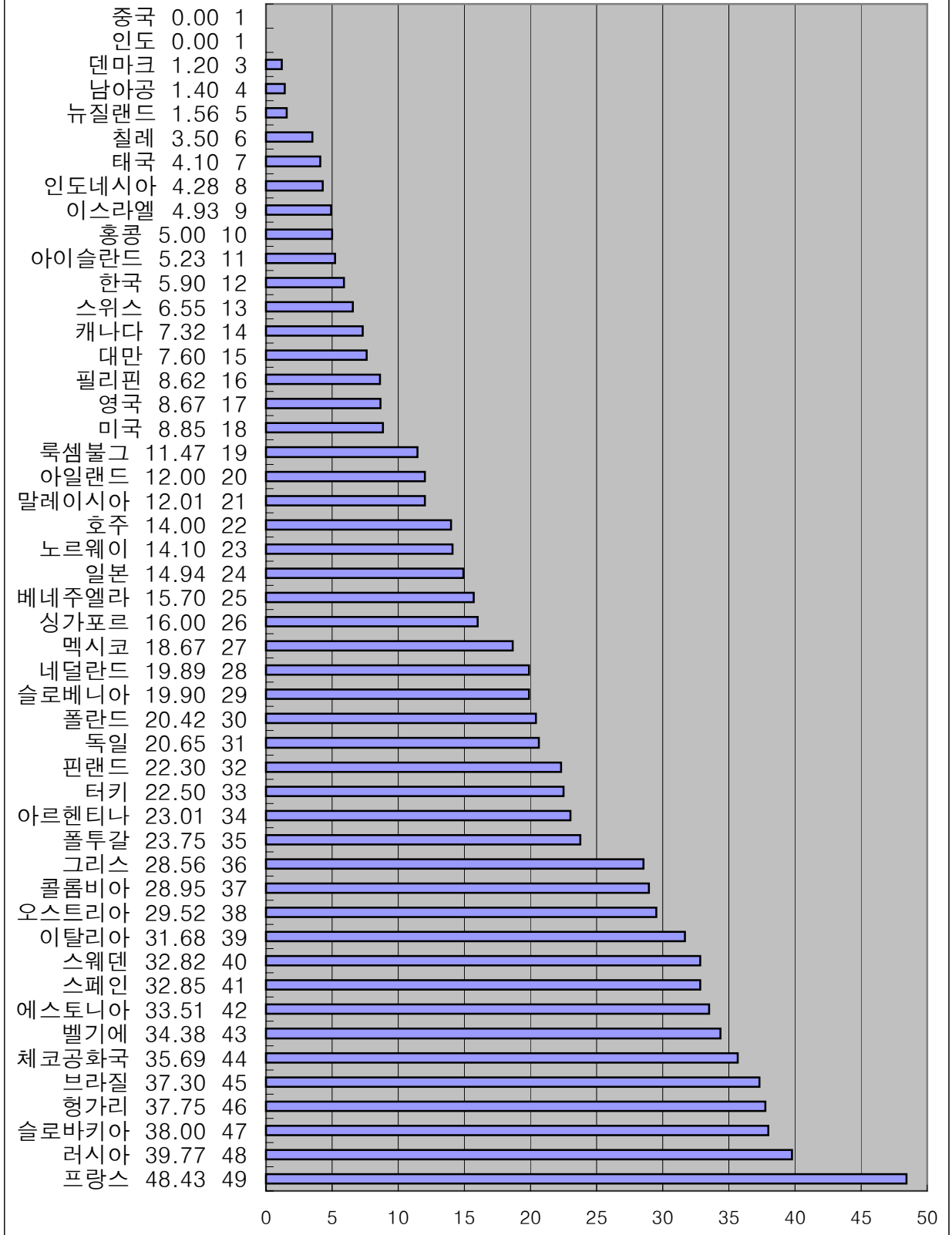
2-2-09. 고용위주 사회보장 기여율
(의무부담 기여율)('00)(%, 1인당 GDP대비)



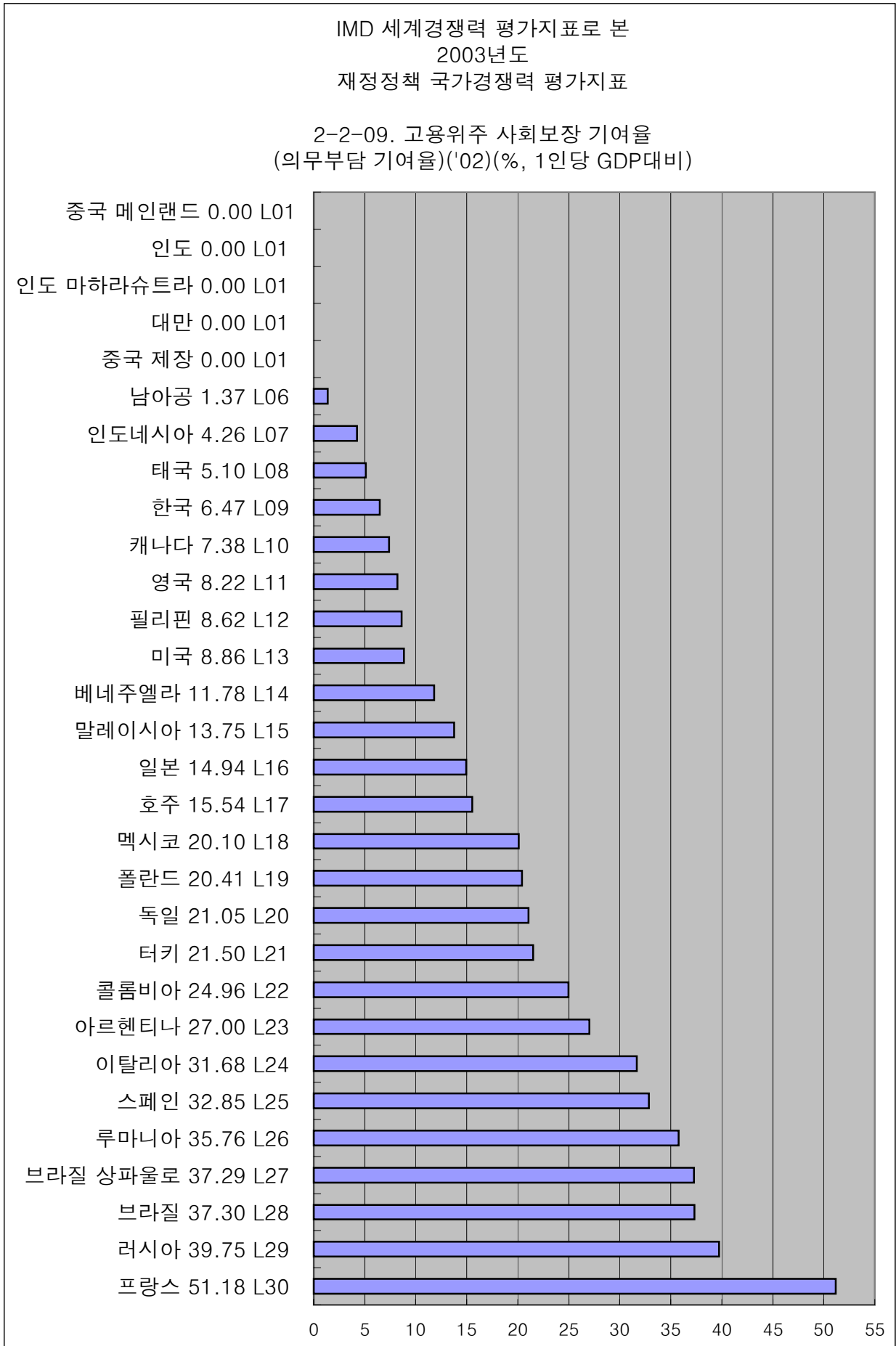
자료 : 스위스 국제경영개발원(IMD), 세계 경쟁력 연감(2001, 2002, 2003)

IMD 세계경쟁력 평가지표로 본
2002년도
재정정책 국가경쟁력 평가지표

2-2-09. 고용위주 사회보장 기여율
(의무부담 기여율)('01)(%, 1인당 GDP대비)



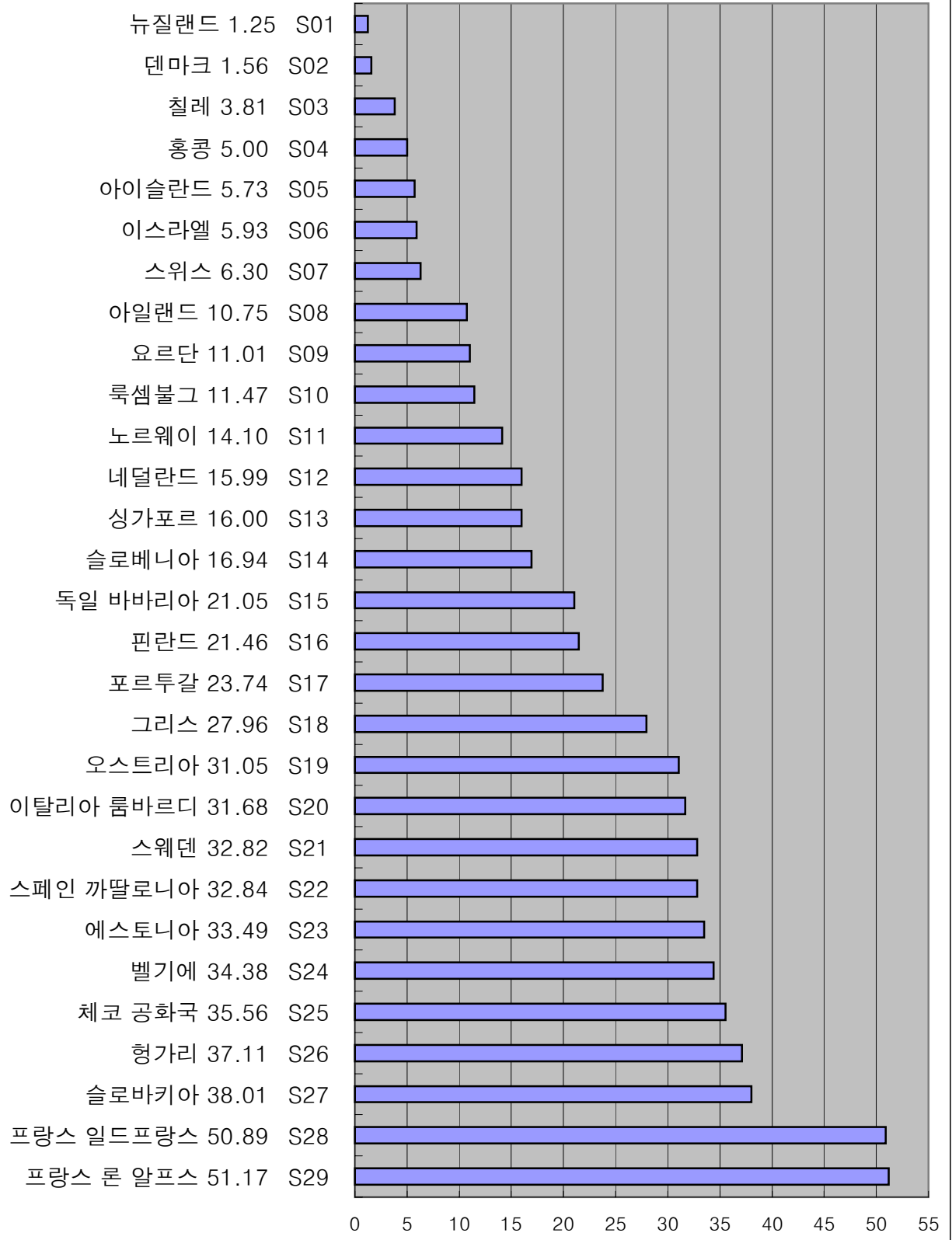
자료 : 스위스 국제경영개발원(IMD), 세계 경쟁력 연감(2001, 2002, 2003)



자료 : 스위스 국제경영개발원(IMD), 세계 경쟁력 연감(2001, 2002, 2003)

IMD 세계경쟁력 평가지표로 본
2003년도
재정정책 국가경쟁력 평가지표

2-2-09. 고용위주 사회보장 기여율
(의무부담 기여율)('02)(%, 1인당 GDP대비)



자료 : 스위스 국제경영개발원(IMD), 세계 경쟁력 연감(2001, 2002, 2003)