

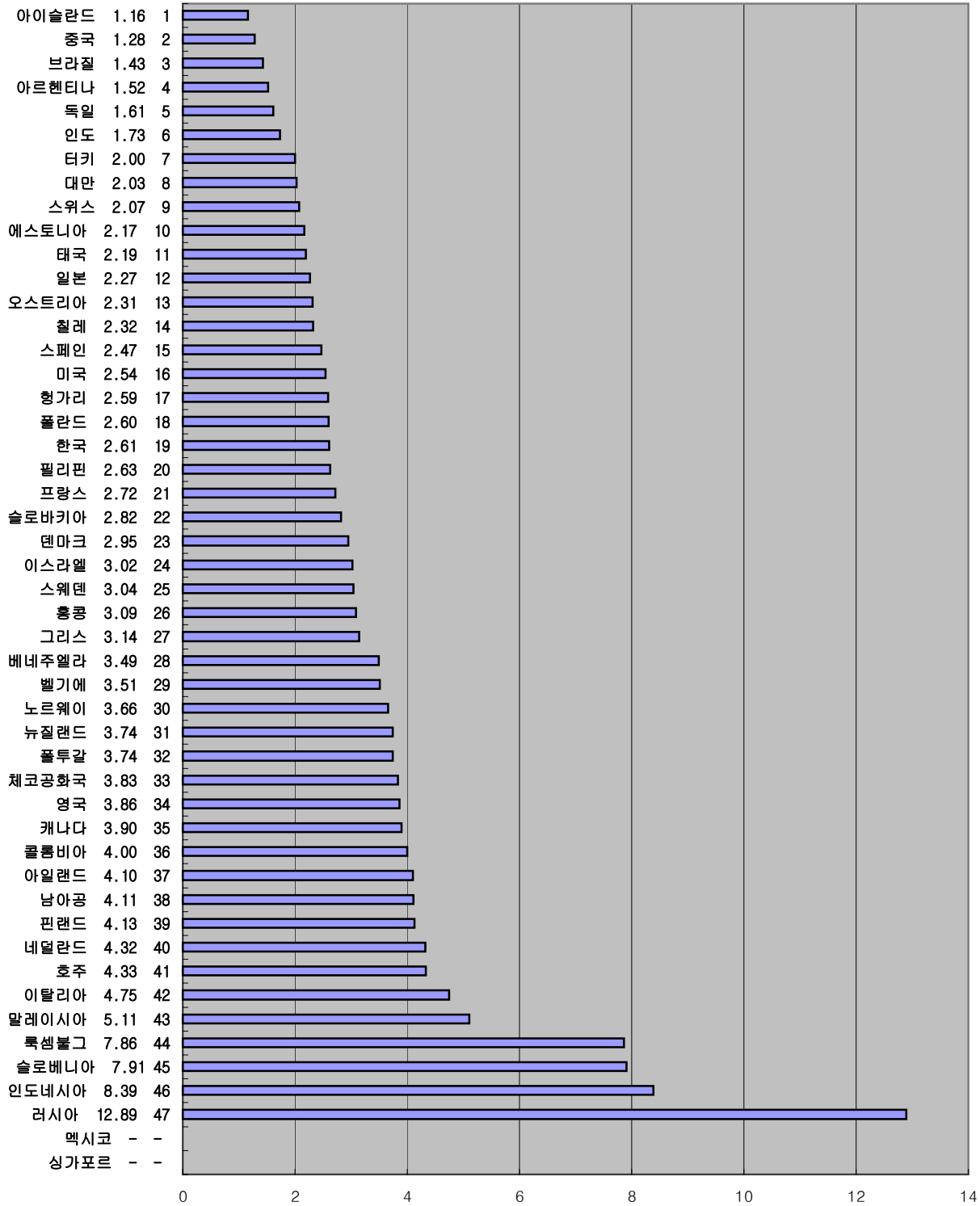
IMD 세계경쟁력 평가지표로 본
2001-2003년도
재정정책 국가경쟁력 평가지표

	2003년도		2002년도		2001년도	
	2-2-08. 법인세 납부		2-2-08. 법인세 납부		2-2-08. 법인세 납부	
	, 소득, 자본이득에 대한('01)(%), GDP		(이윤, 소득, 자본이득에 대한('00)(%), GDP대비)		(이윤, 소득, 자본이득에 대한('99)(%), GDP대비)	
	값	순위	값	순위	값	순위
남아공	6.02	L27	4.34	37	4.11	38
대만	2.46	L12	2.21	10	2.03	8
독일	1.83	L06	1.83	6	1.61	5
러시아	5.69	L26	6.63	44	12.89	47
루마니아	2.00	L08	-	-	-	-
말레이시아	6.21	L28	4.08	33	5.11	43
멕시코	-	-	-	-	-	-
미국	2.48	L13	2.36	13	2.54	16
베네수엘라	3.93	L23	5.30	41	3.49	28
브라질	1.44	L02	1.53	3	1.43	3
브라질 상파울로	1.53	L03	-	-	-	-
스페인	2.82	L18	3.02	21	2.47	15
아르헨티나	1.69	L04	1.66	4	1.52	4
영국	3.59	L22	3.65	25	3.86	34
이탈리아	2.74	L16	2.53	15	4.75	42
인도	1.74	L05	1.70	5	1.73	6
인도 마하라슈트라	0.34	L01	-	-	-	-
인도네시아	5.57	L25	8.98	47	8.39	46
일본	2.21	L09	3.46	24	2.27	12
중국	1.86	L07	1.86	7	1.28	2
중국 저장	2.60	L14	-	-	-	-
캐나다	3.56	L21	3.94	31	3.90	35
콜롬비아	4.02	L24	4.09	34	4.00	36
태국	2.75	L17	2.80	19	2.19	11
터키	2.39	L11	2.34	12	2.00	7
폴란드	2.35	L10	2.60	17	2.60	18
프랑스	3.47	L20	3.05	22	2.72	21
필리핀	2.71	L15	2.59	16	2.63	20
한국	3.33	L19	3.69	27	2.61	19
호주	6.67	L29	5.07	40	4.33	41
그리스	3.36	S14	4.38	39	3.14	27
네덜란드	4.10	S21	4.17	36	4.32	40
노르웨이	9.41	S28	6.12	43	3.66	30
뉴질랜드	4.04	S20	4.35	38	3.74	31
덴마크	3.13	S12	2.42	14	2.95	23
독일 바바리아	1.83	S03	-	-	-	-
프랑스 론 알프스	3.47	S16	-	-	-	-
독점볼그	7.44	S26	7.34	45	7.86	44
롬바르디	2.74	S07	-	-	-	-
벨기에	3.70	S19	3.71	28	3.51	29
스웨덴	2.91	S10	3.66	26	3.04	25
스위스	3.04	S11	2.72	18	2.07	9
스페인 카탈로니아	2.82	S08	-	-	-	-
슬로바키아	2.19	S06	2.96	20	7.91	45
슬로베니아	7.97	S27	7.72	46	2.82	22
싱가포르	-	-	-	-	-	-
아이슬란드	1.17	S02	1.23	2	1.16	1
아일랜드	3.67	S18	3.86	29	4.10	37
에스토니아	0.77	S01	1.00	1	2.17	10
오스트리아	3.16	S13	2.03	8	2.31	13
요르단	2.09	S04	-	-	-	-
이스라엘	5.73	S25	3.99	32	3.02	24
프랑스 일드프랑스	3.47	S15	-	-	-	-
체코공화국	4.23	S23	3.87	30	3.83	33
칠레	2.84	S09	2.18	9	2.32	14
플투갈	4.19	S22	4.14	35	3.74	32
핀란드	4.93	S24	5.45	42	4.13	39
헝가리	2.19	S05	2.29	11	2.59	17
홍콩	3.47	S17	3.39	23	3.09	26

자료 : 스위스 국제경영개발원(IMD), 세계 경쟁력 연감(2001, 2002, 2003)

IMD 세계경쟁력 평가지표로 본
2001년도
재정정책 국가경쟁력 평가지표

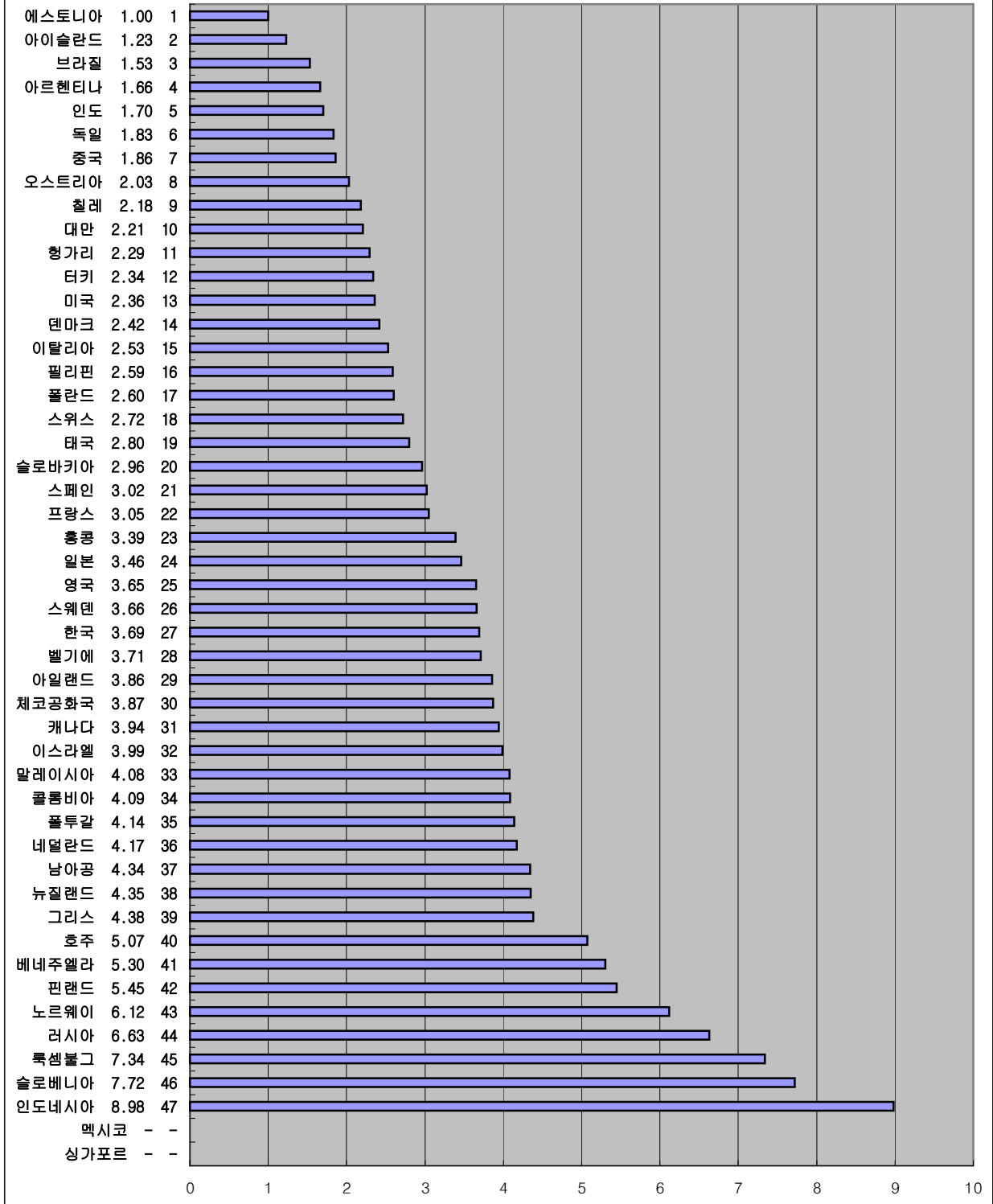
2-2-08. 법인세 납부
(이윤, 소득, 자본이득에 대한)('99)(%, GDP대비)



자료 : 스위스 국제경영개발원(IMD), 세계 경쟁력 연감(2001, 2002, 2003)

IMD 세계경쟁력 평가지표로 본
2002년도
재정정책 국가경쟁력 평가지표

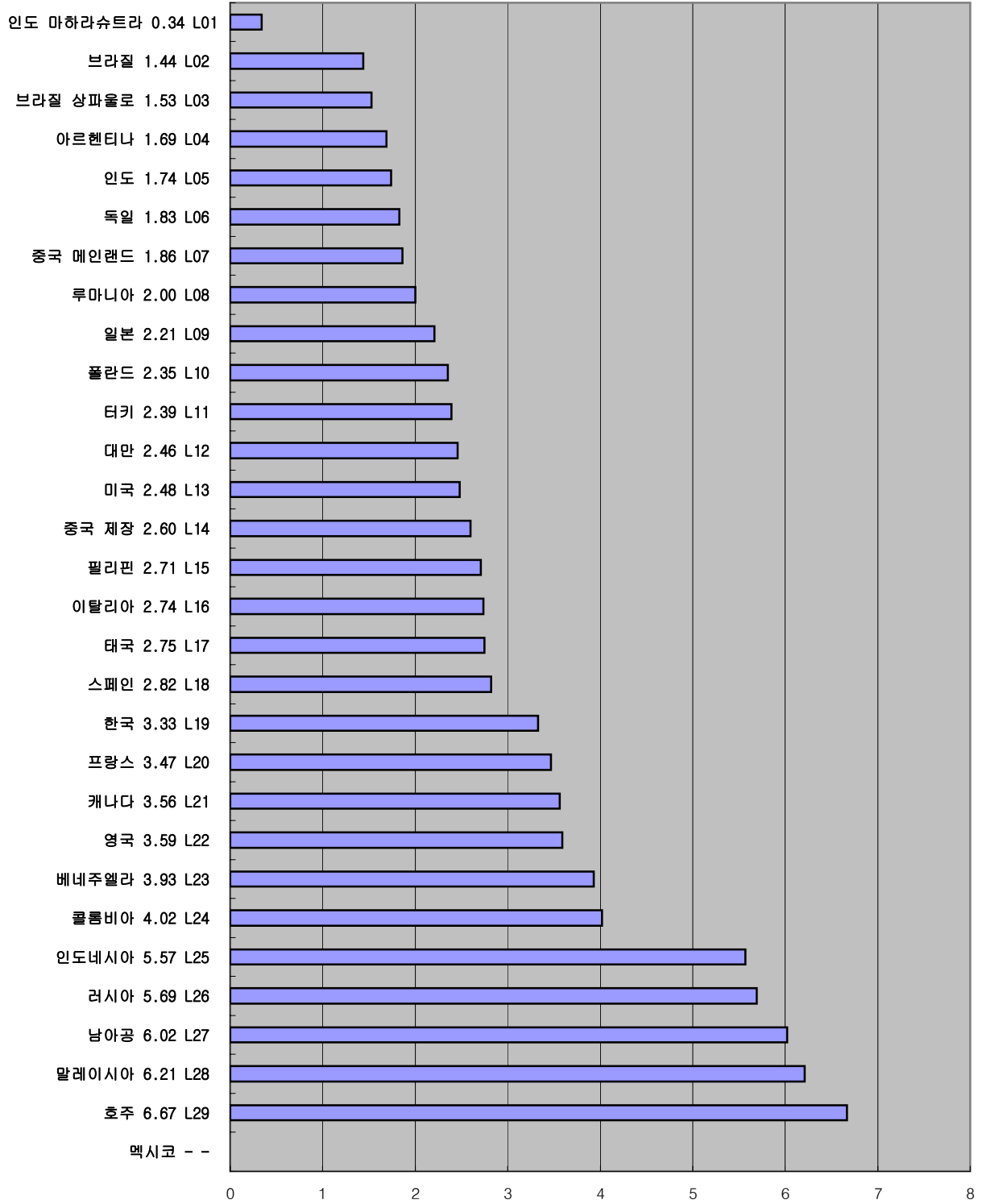
2-2-08. 법인세 납부
(이윤, 소득, 자본이득에 대한)('00)(%, GDP대비)



자료 : 스위스 국제경영개발원(IMD), 세계 경쟁력 연감(2001, 2002, 2003)

IMD 세계경쟁력 평가지표로 본
2003년도
재정정책 국가경쟁력 평가지표

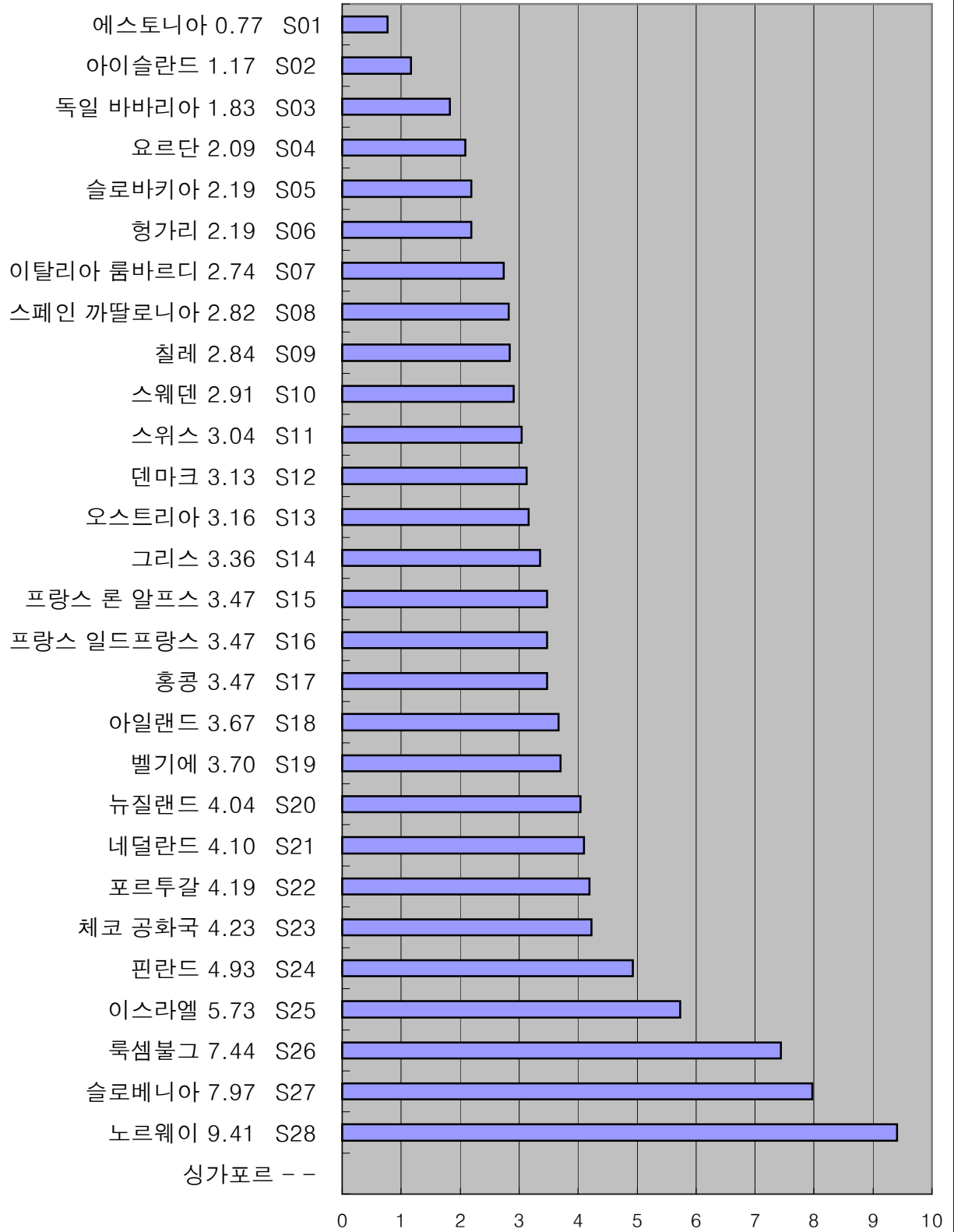
2-2-08. 법인세 납부
(이윤, 소득, 자본이득에 대한)('01)(%, GDP대비)



자료 : 스위스 국제경영개발원(IMD), 세계 경쟁력 연감(2001, 2002, 2003)

IMD 세계경쟁력 평가지표로 본
2003년도
재정정책 국가경쟁력 평가지표

2-2-08. 법인세 납부
(이윤, 소득, 자본이득에 대한)(%)(GDP대비)



자료 : 스위스 국제경영개발원(IMD), 세계 경쟁력 연감(2001, 2002, 2003)