

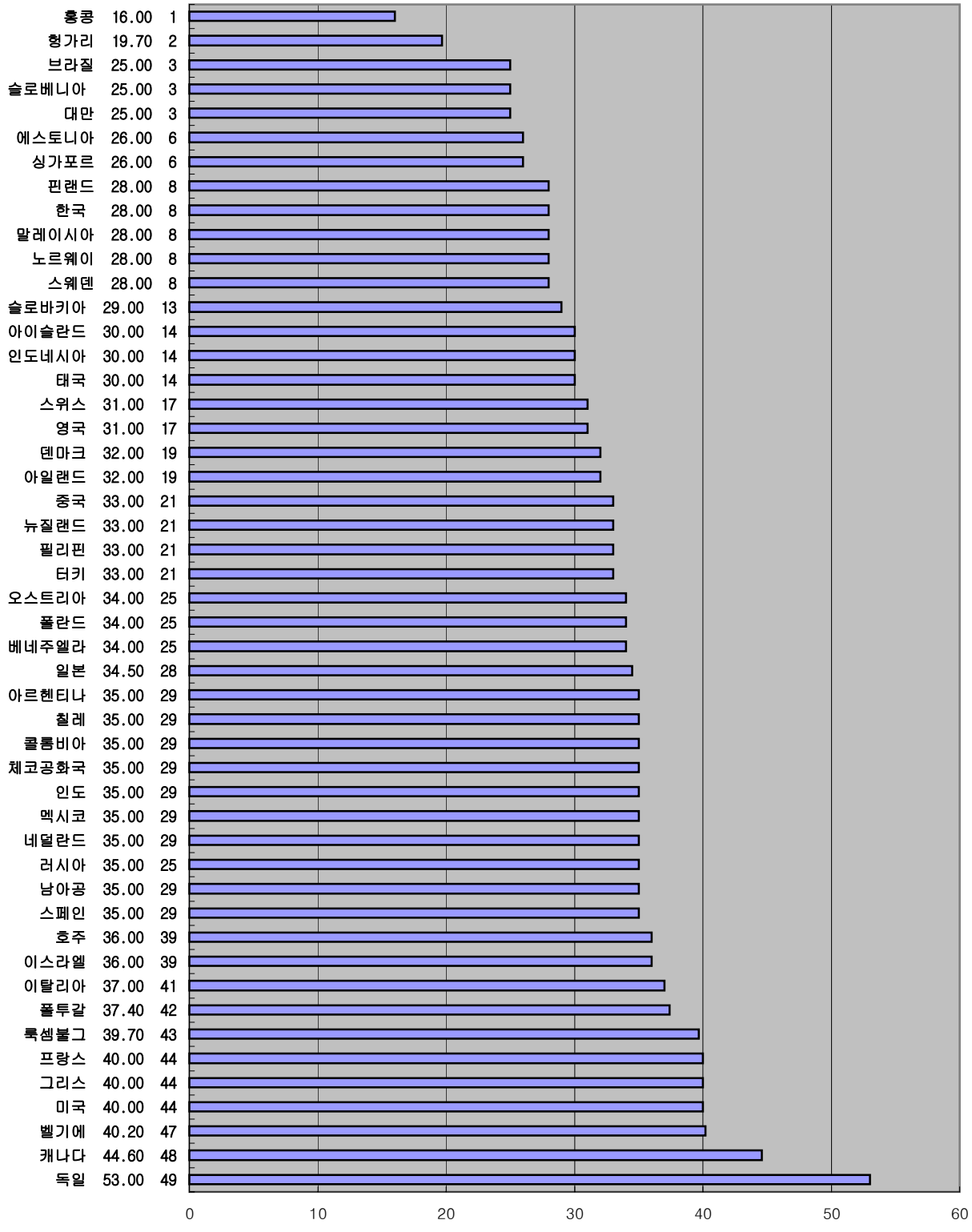
IMD 세계경쟁력 평가지표로 본  
2001-2003년도  
재정정책 국가경쟁력 평가지표

	2003년도 2-2-07. 기업이윤에 대한 평균 법인세율 ('03)(%, 세전이윤대비)		2002년도 2-2-07. 기업이윤에 대한 평균 법인세율 ('02)(%, 세전이윤대비)		2001년도 2-2-07. 기업이윤에 대한 평균 법인세율 ('99)(%, 세전이윤대비)	
	값	순위	값	순위	값	순위
	남아공	30.00	L09	30.00	17	35.00
대만	25.00	L02	25.00	6	25.00	3
독일	41.60	L29	41.60	45	53.00	49
러시아	24.00	L01	35.00	29	35.00	29
루마니아	25.00	L02	-	-	-	-
말레이시아	28.00	L07	28.00	10	28.00	8
멕시코	34.00	L18	-	-	35.00	29
미국	35.00	L20	35.00	29	40.00	44
베네수엘라	34.00	L18	-	-	34.00	25
브라질	25.00	L02	25.00	6	25.00	3
브라질 상파울로	25.00	L02	-	-	-	-
스페인	35.00	L20	35.00	29	35.00	29
아르헨티나	35.00	L20	35.00	29	35.00	29
영국	30.00	L09	30.00	17	31.00	17
이탈리아	36.00	L27	36.00	40	37.00	41
인도	35.70	L25	35.70	39	35.00	29
인도 마하라슈트라	35.70	L25	-	-	-	-
인도네시아	30.00	L09	30.00	17	30.00	14
일본	42.00	L30	49.00	46	34.50	28
중국	33.00	L16	33.00	26	33.00	21
중국 저장	33.00	L16	-	-	-	-
캐나다	38.07	L28	35.00	29	44.60	48
콜롬비아	35.00	L20	35.00	29	35.00	29
태국	30.00	L09	30.00	17	30.00	14
터키	30.00	L09	30.00	17	33.00	21
폴란드	28.00	L07	28.00	10	34.00	25
프랑스	35.42	L24	36.40	42	40.00	44
필리핀	32.00	L15	32.00	25	33.00	21
한국	27.00	L06	28.00	10	28.00	8
호주	30.00	L09	30.00	17	36.00	39
그리스	35.00	S20	35.00	29	40.00	44
네덜란드	34.50	S19	35.00	29	35.00	29
노르웨이	28.00	S10	28.00	10	28.00	8
뉴질랜드	33.00	S16	33.00	26	33.00	21
덴마크	30.00	S13	30.00	17	32.00	19
독일 바바리아	41.60	S29	-	-	-	-
프랑스 론 알프스	35.42	S24	-	-	-	-
룩셈부르크	30.38	S14	-	-	39.70	43
루마르디	36.00	S26	-	-	-	-
벨기에	40.17	S28	40.17	44	40.20	47
스웨덴	28.00	S10	28.00	10	28.00	8
스위스	24.50	S04	20.97	4	31.00	17
스페인 카탈로니아	35.00	S20	-	-	-	-
슬로바키아	25.00	S06	30.00	16	25.00	3
슬로베니아	25.00	S06	25.00	6	29.00	13
싱가포르	24.50	S04	24.50	5	26.00	6
아이슬란드	26.00	S09	26.00	9	30.00	14
아일랜드	12.50	S01	16.00	1	32.00	19
에스토니아	35.00	S20	35.00	29	26.00	6
오스트리아	34.00	S18	34.00	28	34.00	25
요르단	25.00	S06	-	-	-	-
이스라엘	36.00	S26	36.00	40	36.00	39
프랑스 일드프랑스	35.42	S24	-	-	-	-
체코공화국	31.00	S15	31.00	24	35.00	29
칠레	35.00	S20	35.00	29	35.00	29
플투갈	33.00	S16	37.40	43	37.40	42
핀란드	29.00	S12	29.00	15	28.00	8
헝가리	20.00	S03	20.00	3	19.70	2
홍콩	16.00	S02	16.00	1	16.00	1

자료 : 스위스 국제경영개발원(IMD), 세계 경쟁력 연감(2001, 2002, 2003)

IMD 세계경쟁력 평가지표로 본  
2001년도  
재정정책 국가경쟁력 평가지표

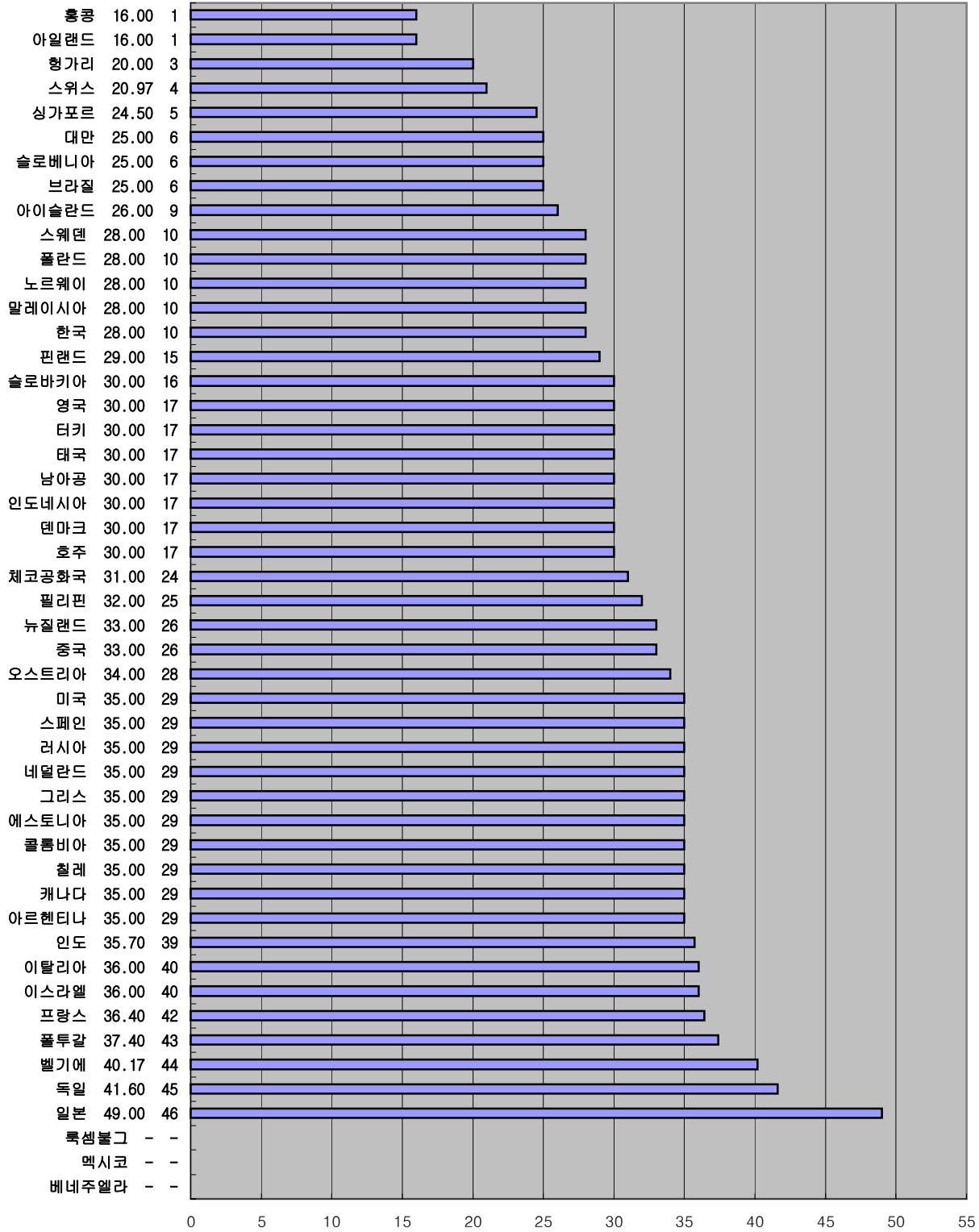
2-2-07. 기업이윤에 대한 평균 법인세율  
('99)(%, 세전이윤대비)



자료 : 스위스 국제경영개발원(IMD), 세계 경쟁력 연감(2001, 2002, 2003)

IMD 세계경쟁력 평가지표로 본  
2002년도  
재정정책 국가경쟁력 평가지표

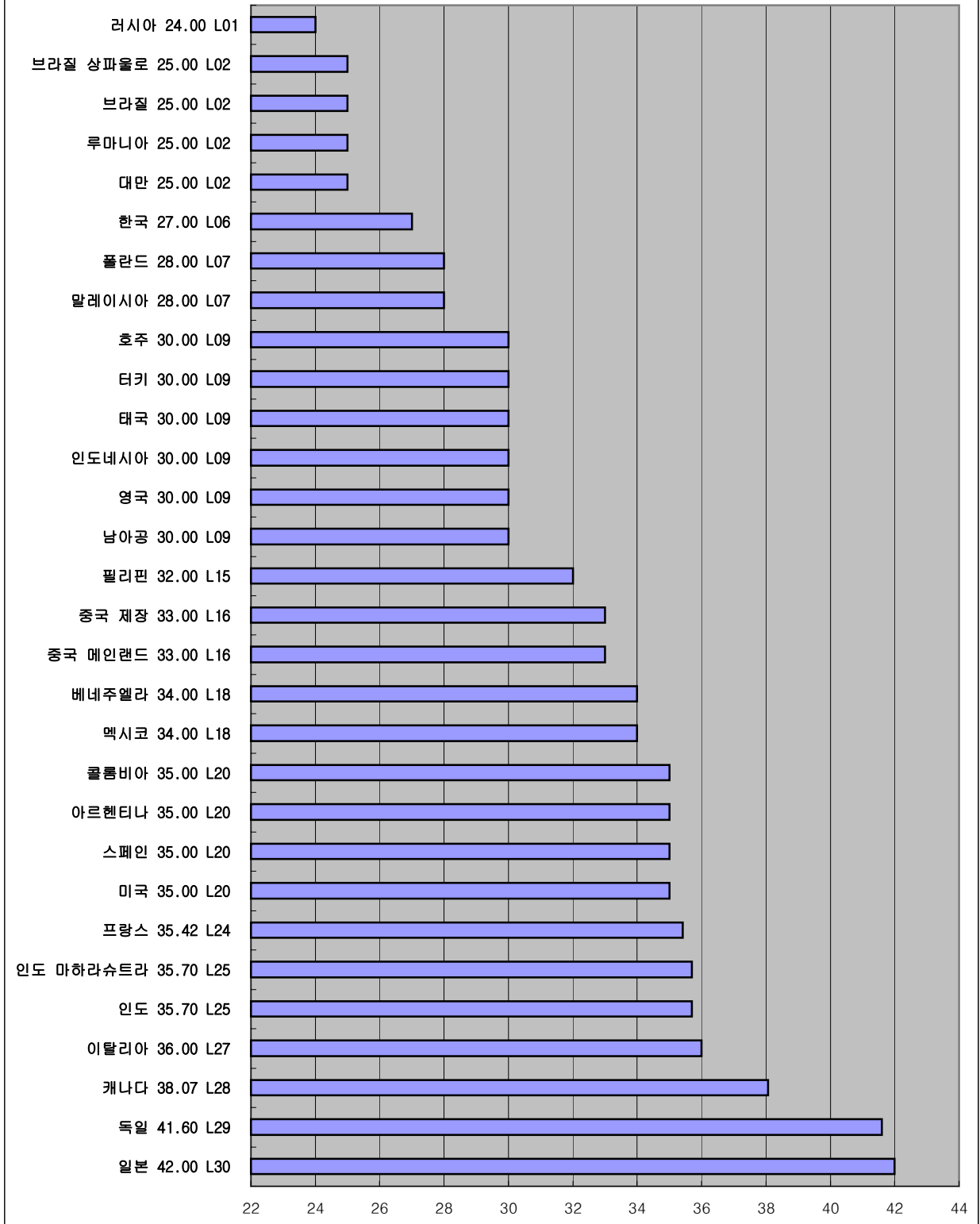
2-2-07. 기업이윤에 대한 평균 법인세율  
('02)(%, 세전이윤대비)



자료 : 스위스 국제경영개발원(IMD), 세계 경쟁력 연감(2001, 2002, 2003)

IMD 세계경쟁력 평가지표로 본  
2003년도  
재정정책 국가경쟁력 평가지표

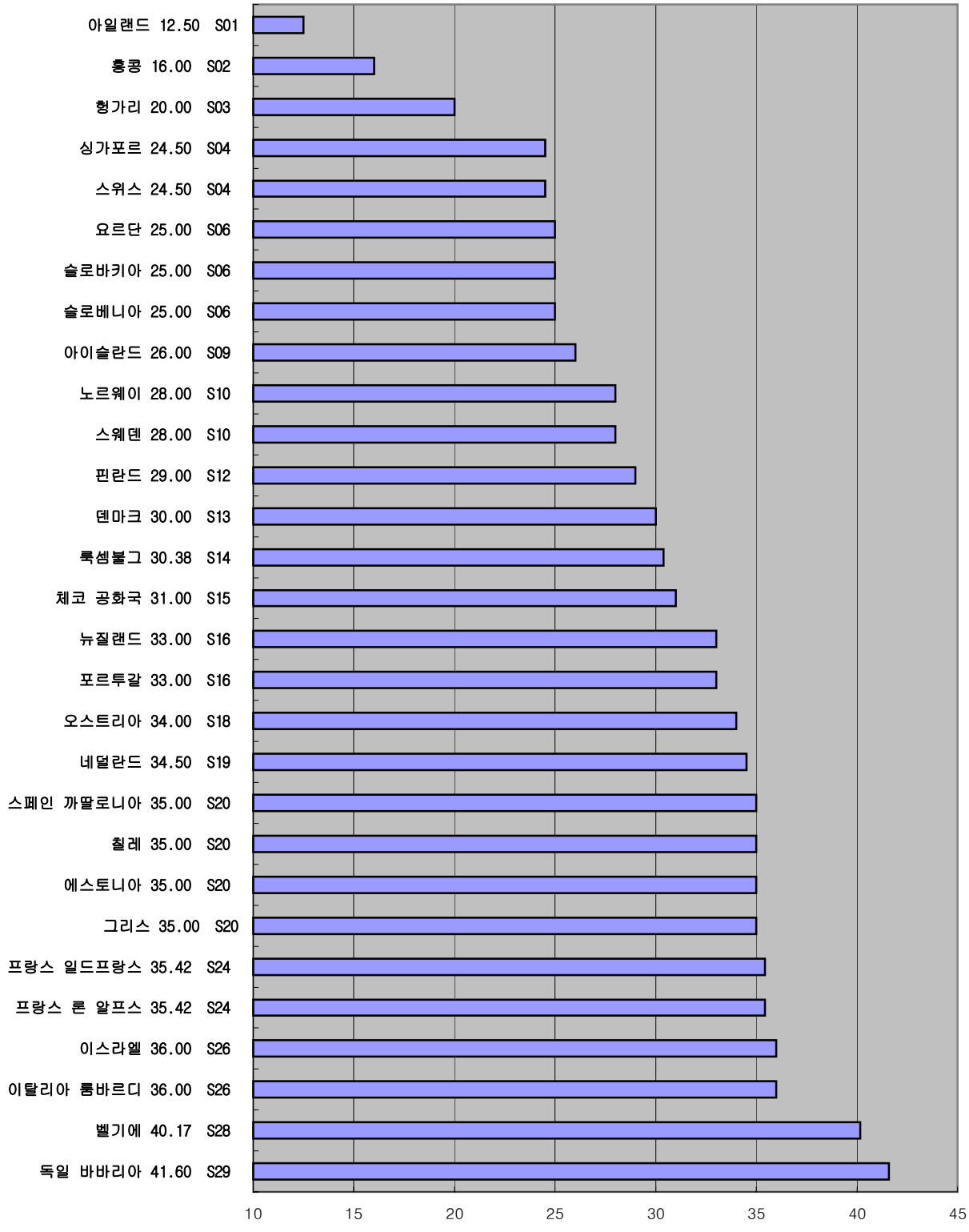
2-2-07. 기업이윤에 대한 평균 법인세율  
(‘03)(%, 세전이윤대비)



자료 : 스위스 국제경영개발원(IMD), 세계 경쟁력 연감(2001, 2002, 2003)

IMD 세계경쟁력 평가지표로 본  
2003년도  
재정정책 국가경쟁력 평가지표

2-2-07. 기업이윤에 대한 평균 법인세율  
('03)(%, 세전이윤대비)



자료 : 스위스 국제경영개발원(IMD), 세계 경쟁력 연감(2001, 2002, 2003)