

IMD 세계경쟁력 평가지표로 본
2001-2003년도
재정정책 국가경쟁력 평가지표

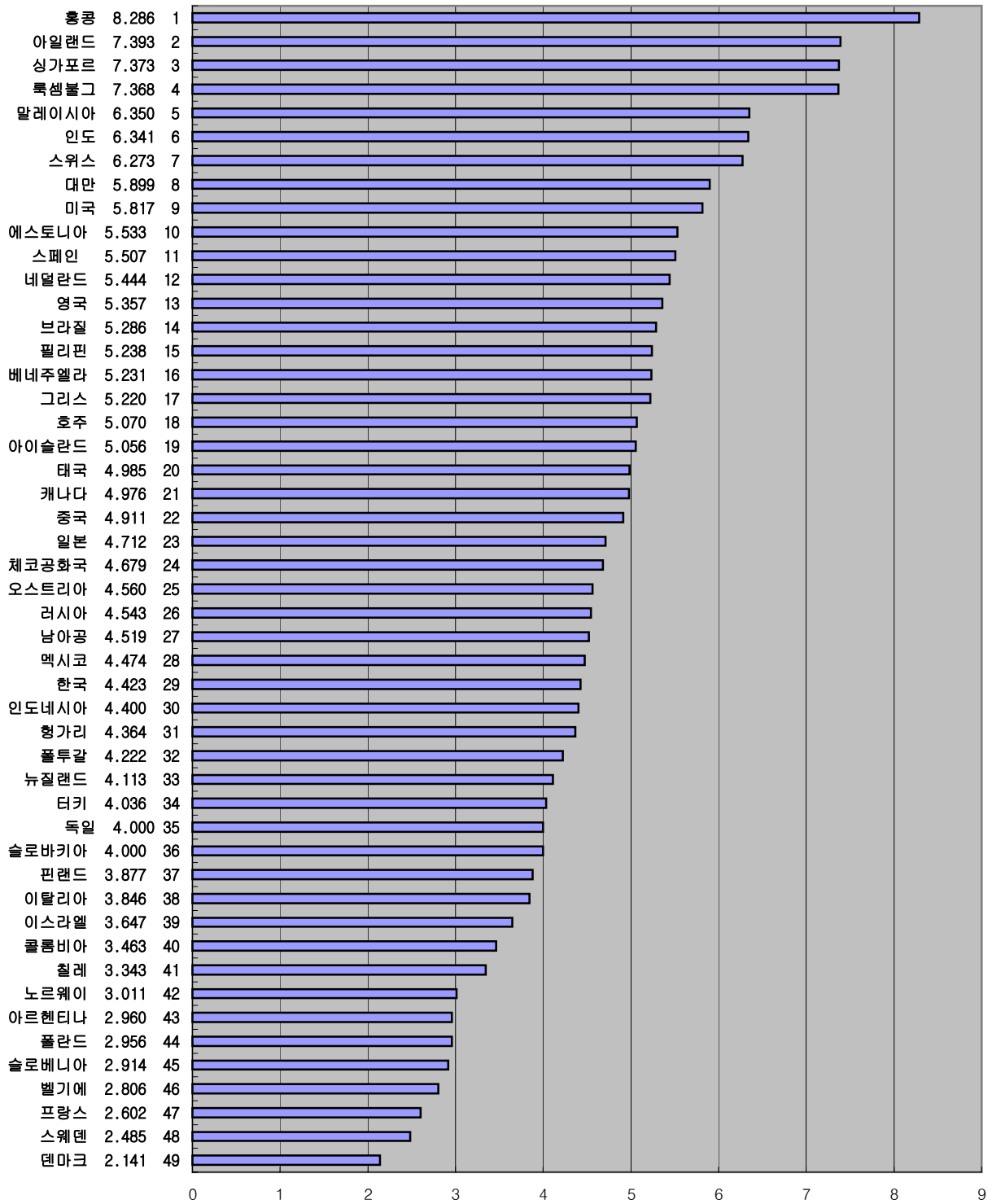
	2003년도 2-2-06. 실질개인부담(환급후)이 개 인의 근로의욕을 고취시키는 정도 2003년, 서베이(1-10점)		2002년도 2-2-06. 실질개인부담(환급후)이 개 인의 근로의욕을 고취시키는 정도 2002년, 서베이(1-10점)		2001년도 2-2-06. 실질개인부담(환급후)이 개 인의 근로의욕을 고취시키는 정도 2001년, 서베이(1-10점)	
	값	순위	값	순위	값	순위
	남아공	5.584	L06	4.68	26	4.519
대만	5.694	L05	6.03	9	5.899	8
독일	2.362	L30	3.12	44	4.000	35
러시아	5.412	L08	5.50	14	4.543	26
루마니아	2.400	L29	-	-	-	-
말레이시아	6.945	L01	7.15	4	6.350	5
멕시코	4.057	L24	4.07	32	4.474	28
미국	6.608	L02	6.50	6	5.817	9
베네수엘라	4.128	L23	5.26	20	5.231	16
브라질	4.603	L19	5.28	18	5.286	14
브라질 상파울로	4.839	L16	-	-	-	-
스페인	5.571	L07	5.48	15	5.507	11
아르헨티나	2.695	L27	2.27	48	2.960	43
영국	5.238	L11	5.97	10	5.357	13
이탈리아	4.667	L18	4.56	27	3.846	38
인도	6.227	L03	6.08	8	6.341	6
인도 마하라슈트라	5.241	L10	-	-	-	-
인도네시아	5.018	L14	4.43	28	4.400	30
일본	4.189	L22	3.93	37	4.712	23
중국	5.080	L13	4.88	23	4.911	22
중국 저장	4.240	L21	-	-	-	-
캐나다	4.390	L20	4.17	30	4.976	21
콜롬비아	4.857	L15	5.18	21	3.463	40
태국	5.729	L04	5.42	17	4.985	20
터키	3.490	L26	4.03	33	4.036	34
폴란드	2.689	L28	3.39	42	2.956	44
프랑스	3.643	L25	2.63	47	2.602	47
필리핀	5.120	L12	5.27	19	5.238	15
한국	5.306	L09	5.71	13	4.423	29
호주	4.772	L17	4.88	24	5.070	18
그리스	4.563	S13	4.69	25	5.220	17
네덜란드	4.581	S12	5.44	16	5.444	12
노르웨이	4.000	S18	4.42	29	3.011	42
뉴질랜드	4.491	S14	4.00	34	4.113	33
덴마크	3.212	S24	3.41	41	2.141	49
독일 바바리아	3.040	S25	-	-	-	-
프랑스 론 알프스	3.778	S22	-	-	-	-
룩셈부르크	7.526	S02	8.14	1	7.368	4
루마르디	4.955	S11	-	-	-	-
벨기에	2.836	S27	2.23	49	2.806	46
스웨덴	2.467	S28	2.73	46	2.485	48
스위스	6.725	S04	6.42	7	6.273	7
스페인 카탈로니아	3.875	S19	-	-	-	-
슬로바키아	3.828	S20	3.88	39	2.914	45
슬로베니아	3.033	S26	3.04	45	4.000	36
싱가포르	8.308	S01	7.88	2	7.373	3
아이슬란드	6.537	S06	5.77	11	5.056	19
아일랜드	6.185	S07	6.63	5	7.393	2
에스토니아	6.593	S05	5.73	12	5.533	10
오스트리아	4.066	S17	3.92	38	4.560	25
요르단	5.768	S08	-	-	-	-
이스라엘	2.455	S29	3.50	40	3.647	39
프랑스 일드프랑스	3.822	S21	-	-	-	-
체코공화국	5.023	S10	3.94	35	4.679	24
칠레	5.655	S09	4.90	22	3.343	41
플투갈	4.161	S16	3.94	35	4.222	32
핀란드	3.486	S23	3.27	43	3.877	37
헝가리	4.182	S15	4.15	31	4.364	31
홍콩	7.163	S03	7.77	3	8.286	1

자료 : 스위스 국제경영개발원(IMD), 세계 경쟁력 연감(2001, 2002, 2003)

IMD 세계경쟁력 평가지표로 본
2001년도
재정정책 국가경쟁력 평가지표

2-2-06. 실질개인부담(환급후)이
개인의 근로의욕을 고취시키는 정도

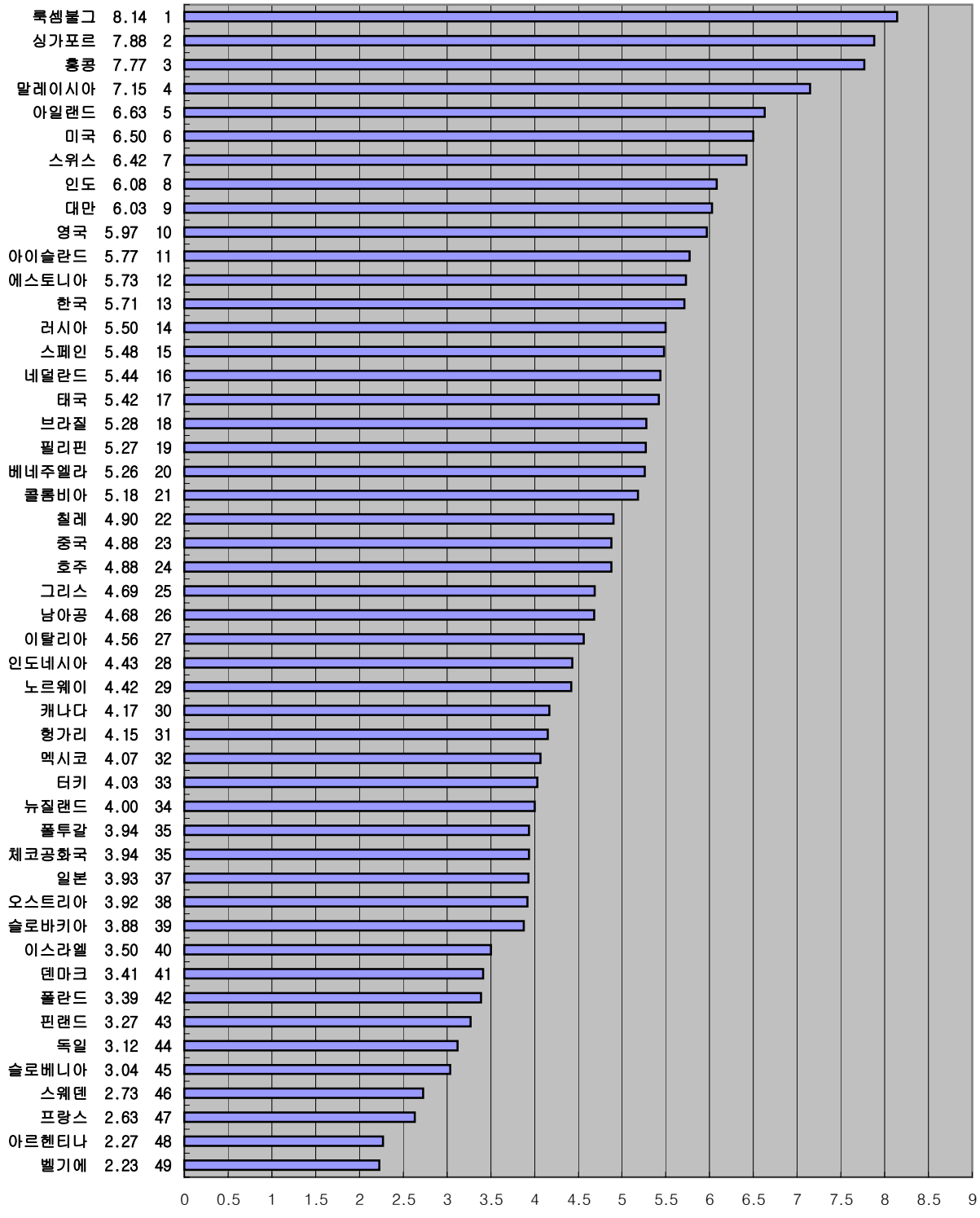
2001년, 서베이(1-10점)



자료 : 스위스 국제경영개발원(IMD), 세계 경쟁력 연감(2001, 2002, 2003)

IMD 세계경쟁력 평가지표로 본
2002년도
재정정책 국가경쟁력 평가지표

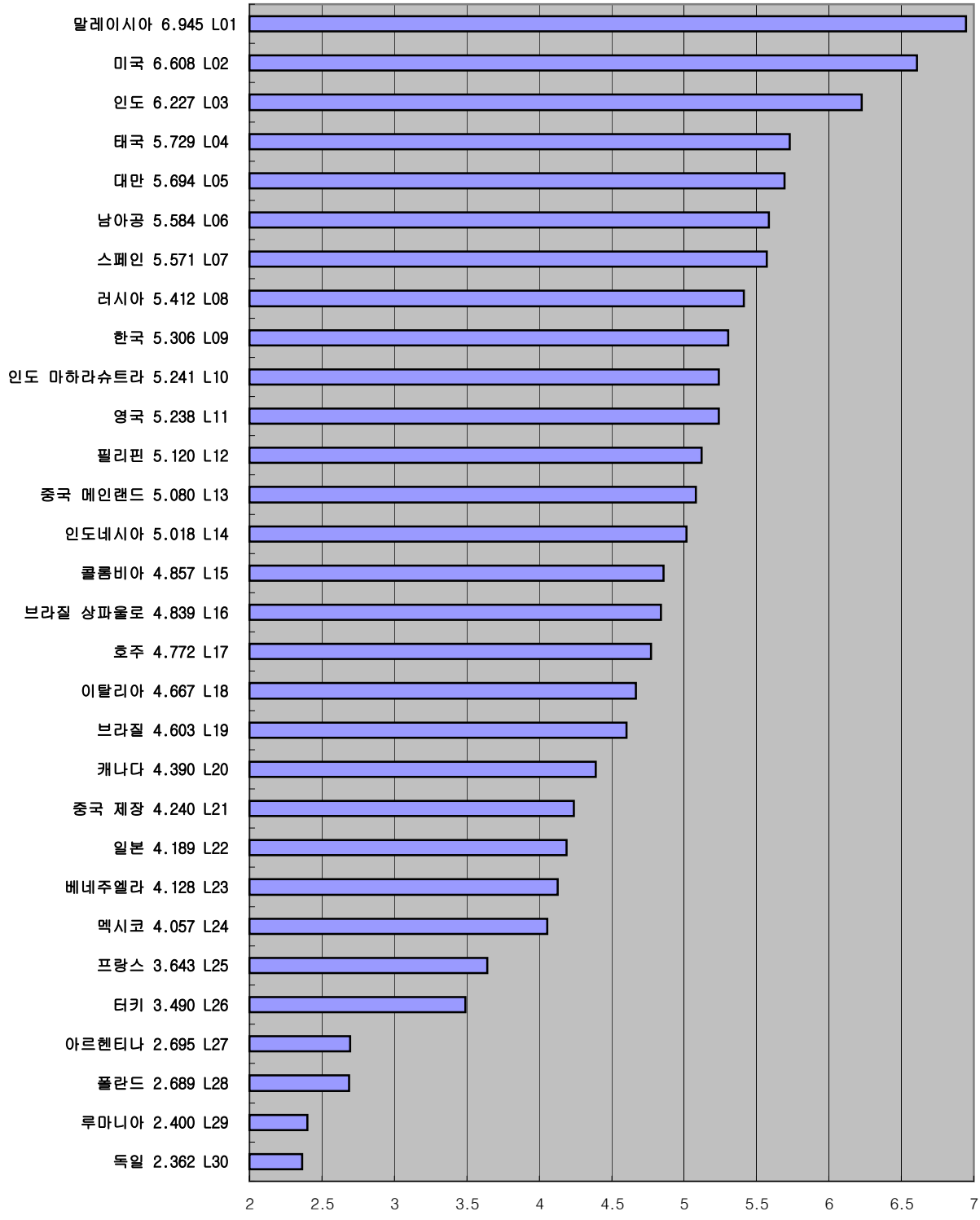
2-2-06. 실질개인부담(환급후)이 개인의
근로의욕을 고취시키는 정도
2002년, 서베이(1-10점)



자료 : 스위스 국제경영개발원(IMD), 세계 경쟁력 연감(2001, 2002, 2003)

IMD 세계경쟁력 평가지표로 본
2003년도
재정정책 국가경쟁력 평가지표

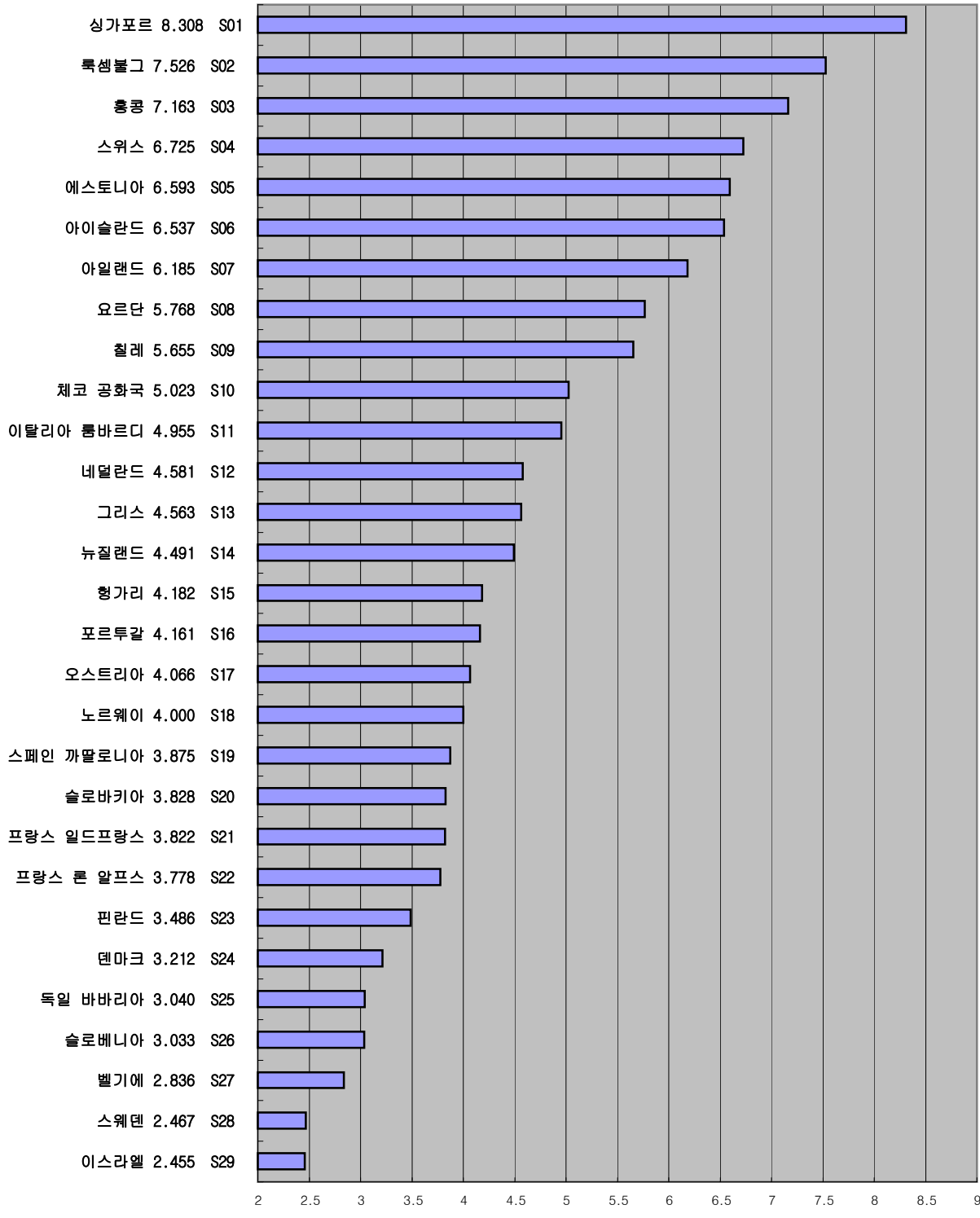
2-2-06. 실질개인부담(환급후)이 개인의
근로의욕을 고취시키는 정도
2003년, 서베이(1-10점)



자료 : 스위스 국제경영개발원(IMD), 세계 경쟁력 연감(2001, 2002, 2003)

IMD 세계경쟁력 평가지표로 본
2003년도
재정정책 국가경쟁력 평가지표

2-2-06. 실질개인부담(환급후)이 개인의
근로의욕을 고취시키는 정도
2003년, 서베이(1-10점)



자료 : 스위스 국제경영개발원(IMD), 세계 경쟁력 연감(2001, 2002, 2003)