

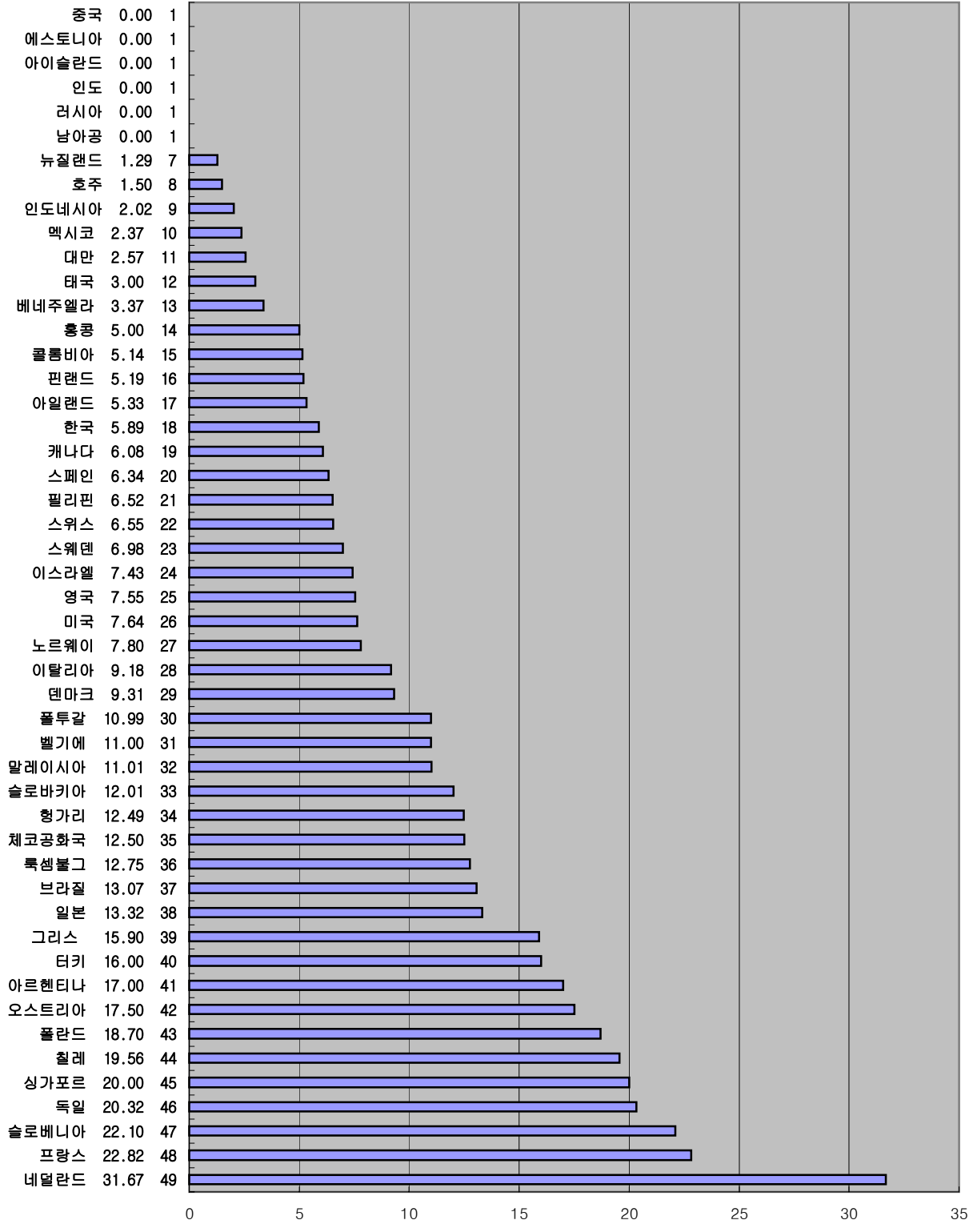
IMD 세계경쟁력 평가지표로 본
2001-2003년도
재정정책 국가경쟁력 평가지표

| | 2003년도 2-2-04. 종업원의 사회보장 기 여비율 <small>(의무부담비율)(‘02)(%, 1인당 GDP대비)</small> | | 2002년도 2-2-04. 종업원의 사회보장 기 여비율 <small>(의무부담비율)(‘01)(%, 1인당 GDP대 비)</small> | | 2001년도 2-2-04. 종업원의 사회보장 기 여비율 <small>(의무부담비율)(‘00)(%, 1인당 GDP대 비)</small> | |
|-----------|--|-----|---|----|---|----|
| | 값 | 순위 | 값 | 순위 | 값 | 순위 |
| 남아공 | 0.00 | L01 | 0.00 | 1 | 0.00 | 1 |
| 대만 | 0.00 | L01 | 2.57 | 11 | 2.57 | 11 |
| 독일 | 21.05 | L28 | 20.65 | 46 | 20.32 | 46 |
| 러시아 | 0.00 | L01 | 0.00 | 1 | 0.00 | 1 |
| 루마니아 | 16.98 | L26 | - | - | - | - |
| 말레이시아 | 10.98 | L22 | 11.00 | 32 | 11.01 | 32 |
| 멕시코 | 2.73 | L10 | 2.39 | 10 | 2.37 | 10 |
| 미국 | 7.65 | L20 | 7.65 | 25 | 7.64 | 26 |
| 베네수엘라 | 3.99 | L11 | 5.50 | 16 | 3.37 | 13 |
| 브라질 | 11.00 | L23 | 11.01 | 33 | 13.07 | 37 |
| 브라질 상파울로 | 10.56 | L21 | - | - | - | - |
| 스페인 | 6.36 | L14 | 6.34 | 18 | 6.34 | 20 |
| 아르헨티나 | 14.22 | L25 | 11.00 | 30 | 17.00 | 41 |
| 영국 | 6.97 | L18 | 7.29 | 23 | 7.55 | 25 |
| 이탈리아 | 25.66 | L30 | 9.19 | 28 | 9.18 | 28 |
| 인도 | 0.00 | L01 | 0.00 | 1 | 0.00 | 1 |
| 인도 마하라슈트라 | 0.00 | L01 | - | - | - | - |
| 인도네시아 | 1.97 | L09 | 1.99 | 9 | 2.02 | 9 |
| 일본 | 13.53 | L24 | 13.53 | 39 | 13.32 | 38 |
| 중국 | 0.00 | L01 | 0.00 | 1 | 0.00 | 1 |
| 중국 저장 | 0.00 | L01 | - | - | - | - |
| 캐나다 | 6.53 | L16 | 6.44 | 19 | 6.08 | 19 |
| 콜롬비아 | 7.35 | L19 | 7.39 | 24 | 5.14 | 15 |
| 태국 | 4.00 | L12 | 3.00 | 12 | 3.00 | 12 |
| 터키 | 6.00 | L13 | 15.99 | 41 | 16.00 | 40 |
| 폴란드 | 18.72 | L27 | 18.71 | 43 | 18.70 | 43 |
| 프랑스 | 23.69 | L29 | 22.72 | 49 | 22.82 | 48 |
| 필리핀 | 6.54 | L17 | 6.51 | 20 | 6.52 | 21 |
| 한국 | 6.47 | L15 | 5.90 | 17 | 5.89 | 18 |
| 호주 | 1.50 | L08 | 1.50 | 8 | 1.50 | 8 |
| 그리스 | 15.91 | S20 | 15.90 | 40 | 15.90 | 39 |
| 네덜란드 | 24.04 | S29 | 22.30 | 48 | 31.67 | 49 |
| 노르웨이 | 7.80 | S12 | 7.80 | 27 | 7.80 | 27 |
| 뉴질랜드 | 1.20 | S03 | 1.10 | 7 | 1.29 | 7 |
| 덴마크 | 9.39 | S13 | 9.32 | 29 | 9.31 | 29 |
| 독일 바바리아 | 21.05 | S24 | - | - | - | - |
| 프랑스 론 알프스 | 23.68 | S28 | - | - | - | - |
| 룩셈부르크 | 11.55 | S15 | 12.76 | 36 | 12.75 | 36 |
| 롬바르디 | 21.95 | S25 | - | - | - | - |
| 벨기에 | 13.07 | S19 | 13.07 | 38 | 11.00 | 31 |
| 스웨덴 | 7.00 | S10 | 7.01 | 22 | 6.98 | 23 |
| 스위스 | 6.30 | S08 | 6.55 | 21 | 6.55 | 22 |
| 스페인 카탈로니아 | 6.35 | S09 | - | - | - | - |
| 슬로바키아 | 12.81 | S18 | 12.81 | 37 | 22.10 | 47 |
| 슬로베니아 | 22.10 | S26 | 22.10 | 47 | 12.01 | 33 |
| 싱가포르 | 20.00 | S23 | 20.00 | 45 | 20.00 | 45 |
| 아이슬란드 | 0.30 | S01 | 0.16 | 5 | 0.00 | 1 |
| 아일랜드 | 4.96 | S05 | 5.06 | 15 | 5.33 | 17 |
| 에스토니아 | 1.00 | S02 | 0.99 | 6 | 0.00 | 1 |
| 오스트리아 | 17.51 | S21 | 17.51 | 42 | 17.50 | 42 |
| 요르단 | 5.47 | S07 | - | - | - | - |
| 이스라엘 | 7.34 | S11 | 7.74 | 26 | 7.43 | 24 |
| 프랑스 일드프랑스 | 23.46 | S27 | - | - | - | - |
| 체코공화국 | 12.51 | S17 | 12.50 | 35 | 12.50 | 35 |
| 실레 | 19.54 | S22 | 19.55 | 44 | 19.56 | 44 |
| 플투갈 | 11.00 | S14 | 11.00 | 31 | 10.99 | 30 |
| 핀란드 | 4.80 | S04 | 4.80 | 13 | 5.19 | 16 |
| 헝가리 | 12.50 | S16 | 12.49 | 34 | 12.49 | 34 |
| 홍콩 | 5.00 | S06 | 5.00 | 14 | 5.00 | 14 |

자료 : 스위스 국제경영개발원(IMD), 세계 경쟁력 연감(2001, 2002, 2003)

IMD 세계경쟁력 평가지표로 본
2001년도
재정정책 국가경쟁력 평가지표

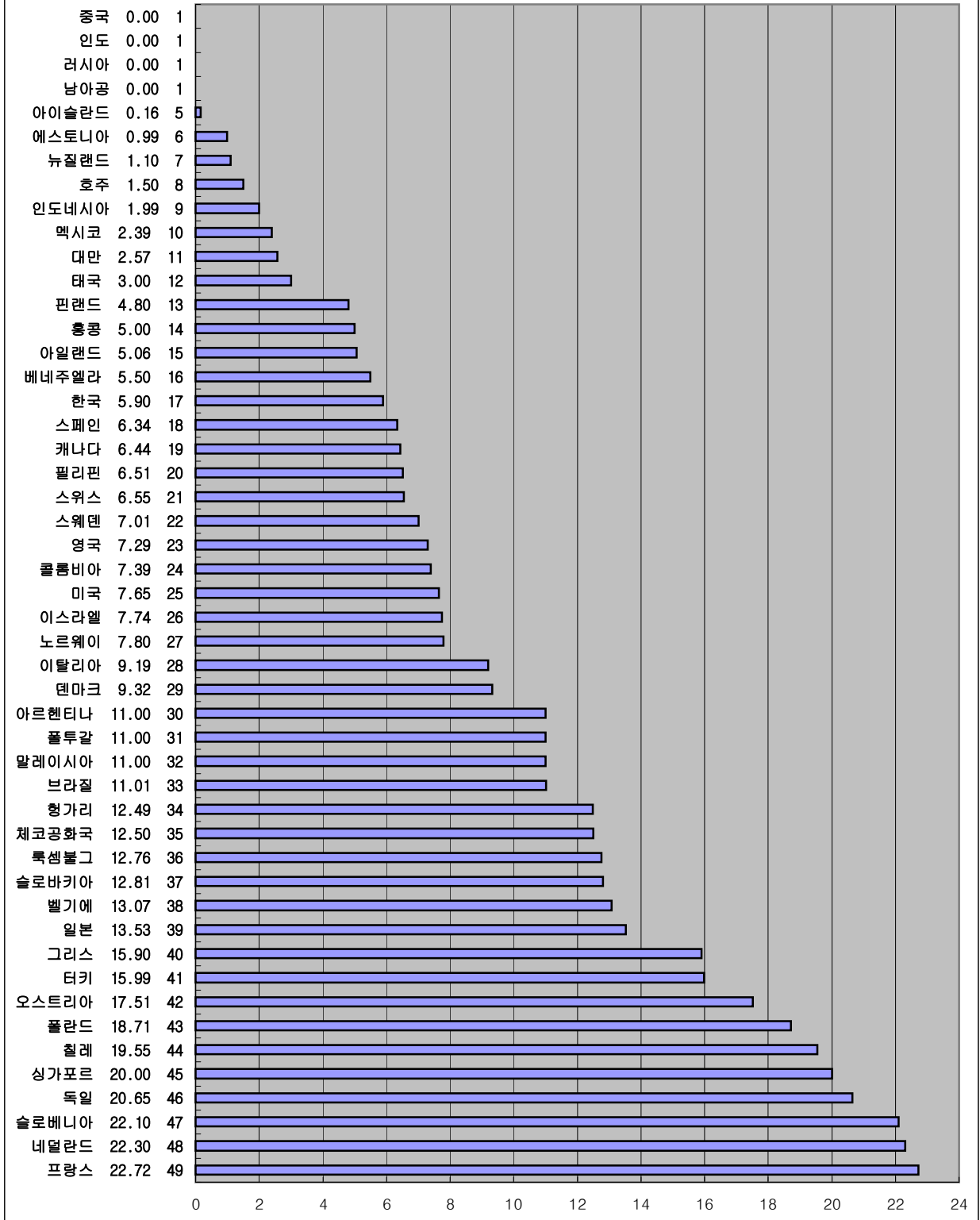
2-2-04. 종업원의 사회보장 기여비율
(의무부담비율)('00)(%, 1인당 GDP대비)



자료 : 스위스 국제경영개발원(IMD), 세계 경쟁력 연감(2001, 2002, 2003)

IMD 세계경쟁력 평가지표로 본
2002년도
재정정책 국가경쟁력 평가지표

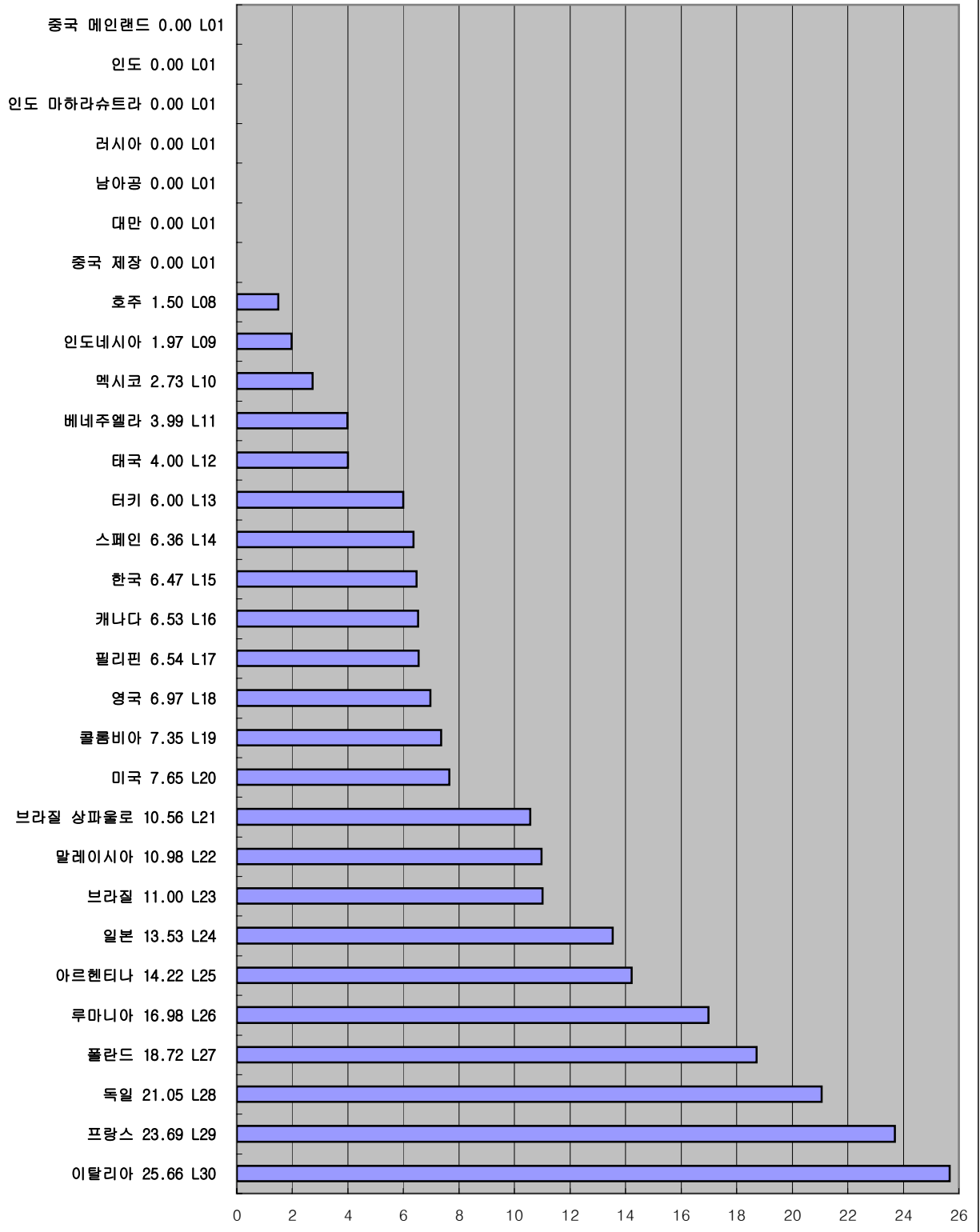
2-2-04. 종업원의 사회보장 기여비율
(의무부담비율)('01)(%, 1인당 GDP대비)



자료 : 스위스 국제경영개발원(IMD), 세계 경쟁력 연감(2001, 2002, 2003)

IMD 세계경쟁력 평가지표로 본
2003년도
재정정책 국가경쟁력 평가지표

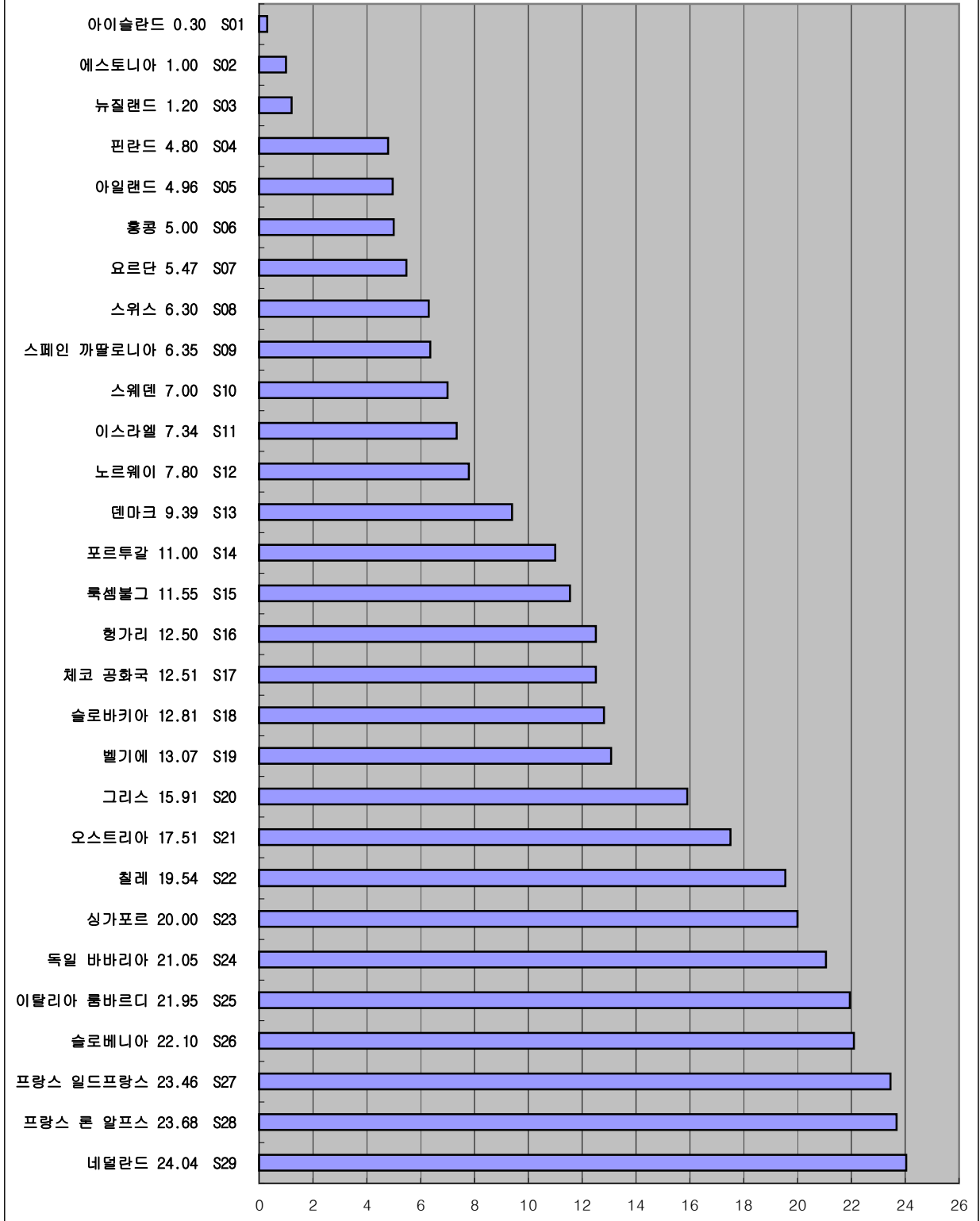
2-2-04. 종업원의 사회보장 기여비율
(의무부담비율)('02)(%, 1인당 GDP대비)



자료 : 스위스 국제경영개발원(IMD), 세계 경쟁력 연감(2001, 2002, 2003)

IMD 세계경쟁력 평가지표로 본
2003년도
재정정책 국가경쟁력 평가지표

2-2-04. 종업원의 사회보장 기여비율
(의무부담비율)('02)(%, 1인당 GDP대비)



자료 : 스위스 국제경영개발원(IMD), 세계 경쟁력 연감(2001, 2002, 2003)