

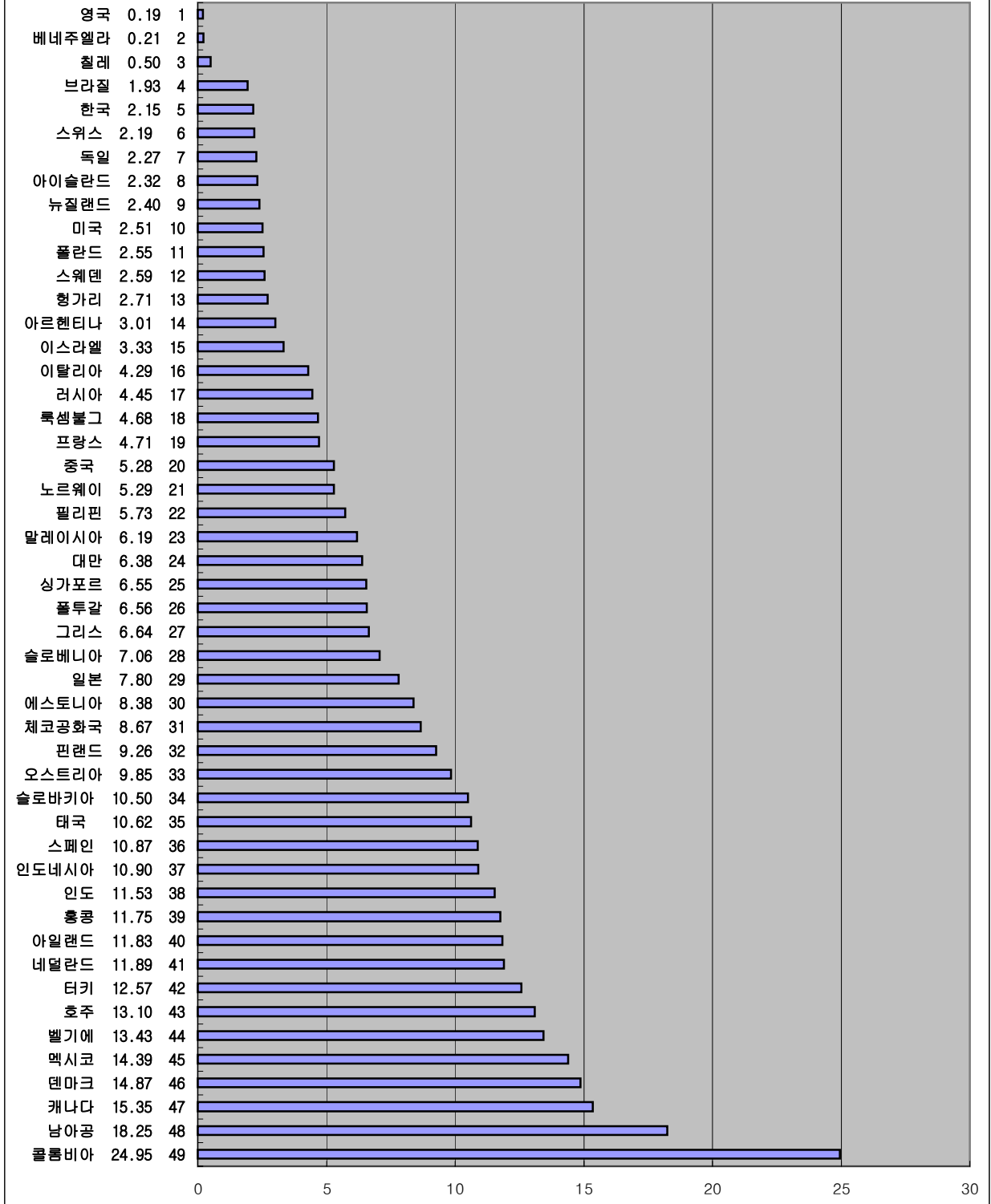
IMD 세계경쟁력 평가지표로 본  
2001-2003년도  
재정정책 국가경쟁력 평가지표

	2003년도 2-2-03. 개인소득세의 총합 (이윤, 소득, 자본이득)(‘01)(%, GDP비중)		2002년도 2-2-03. 개인소득세의 총합 (이윤, 소득, 자본이득)(‘00)(%, GDP비중)		2001년도 2-2-03. 개인소득세의 총합 (이윤, 소득, 자본이득)(‘99)(%, GDP비중)	
	값	순위	값	순위	값	순위
남아공	9.01	L21	12.55	41	18.25	48
대만	2.58	L09	2.45	10	6.38	24
독일	9.41	L22	9.59	32	2.27	7
러시아	2.44	L08	2.12	8	4.45	17
루마니아	3.29	L12	-	-	-	-
말레이시아	2.82	L10	2.06	7	6.19	23
멕시코	4.90	L16	4.76	17	14.39	45
미국	12.39	L26	11.53	39	2.51	10
베네수엘라	0.22	L02	0.18	1	0.21	2
브라질	4.05	L15	3.95	16	1.93	4
브라질 상파울로	-	-	-	-	-	-
스페인	6.95	L17	6.58	24	10.87	36
아르헨티나	3.18	L11	3.00	13	3.01	14
영국	11.28	L24	10.66	37	0.19	1
이탈리아	10.11	L23	10.10	35	4.29	16
인도	1.52	L05	1.50	5	11.53	38
인도 마하라슈트라	-	-	-	-	-	-
인도네시아	1.51	L04	1.40	4	10.90	37
일본	3.57	L13	5.64	20	7.80	29
중국	0.75	L03	0.74	3	5.28	20
중국 저장	-	-	-	-	-	-
캐나다	12.96	L27	13.42	42	15.35	47
콜롬비아	0.21	L01	0.21	2	24.95	49
태국	1.90	L06	1.78	6	10.62	35
터키	7.75	L18	7.16	26	12.57	42
폴란드	7.89	L19	8.13	30	2.55	11
프랑스	8.11	L20	8.30	31	4.71	19
필리핀	2.20	L07	2.48	11	5.73	22
한국	3.84	L14	3.82	15	2.15	5
호주	11.88	L25	13.78	44	13.10	43
그리스	9.63	S14	4.91	18	6.64	27
네덜란드	6.45	S07	6.20	22	11.89	41
노르웨이	10.52	S18	10.25	36	5.29	21
뉴질랜드	15.64	S22	15.12	46	2.40	9
덴마크	26.16	S24	26.19	49	14.87	46
독일 바바리아	-	-	-	-	-	-
프랑스 론 알프스	-	-	-	-	-	-
룩셈부르크	7.44	S10	7.58	27	4.68	18
롬바르디	-	-	-	-	-	-
벨기에	14.39	S21	14.19	45	13.43	44
스웨덴	18.38	S23	18.62	48	2.59	12
스위스	9.83	S16	11.13	38	2.19	6
스페인 카탈로니아	-	-	-	-	-	-
슬로바키아	3.50	S04	3.65	14	7.06	28
슬로베니아	6.47	S08	6.47	23	10.50	34
싱가포르	8.29	S12	7.63	28	6.55	25
아이슬란드	13.73	S19	13.75	43	2.32	8
아일랜드	9.17	S13	9.96	34	11.83	40
에스토니아	7.43	S09	7.86	29	8.38	30
오스트리아	10.43	S17	9.66	33	9.85	33
요르단	0.61	S01	-	-	-	-
이스라엘	9.66	S15	11.78	40	3.33	15
프랑스 일드프랑스	-	-	-	-	-	-
체코공화국	4.80	S05	5.01	19	8.67	31
칠레	2.87	S03	2.71	12	0.50	3
플투갈	6.01	S06	5.97	21	6.56	26
핀란드	14.07	S20	15.20	47	9.26	32
헝가리	7.78	S11	7.08	25	2.71	13
홍콩	2.52	S02	2.37	9	11.75	39

자료 : 스위스 국제경영개발원(IMD), 세계 경쟁력 연감(2001, 2002, 2003)

IMD 세계경쟁력 평가지표로 본  
2001년도  
재정정책 국가경쟁력 평가지표

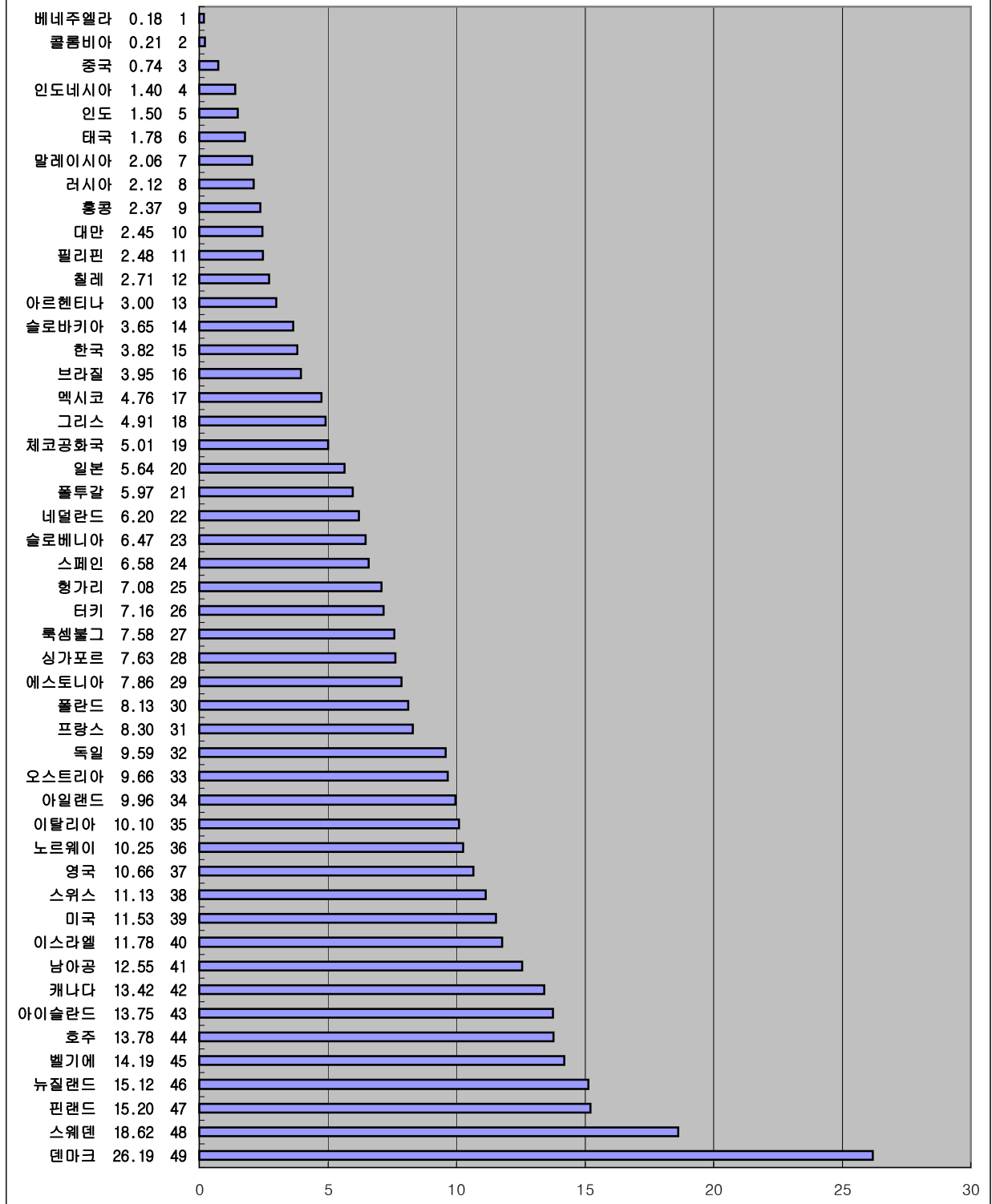
2-2-03. 개인소득세의 총합  
(이윤, 소득, 자본이득)('98)(%, GDP비중)



자료 : 스위스 국제경영개발원(IMD), 세계 경쟁력 연감(2001, 2002, 2003)

IMD 세계경쟁력 평가지표로 본  
2002년도  
재정정책 국가경쟁력 평가지표

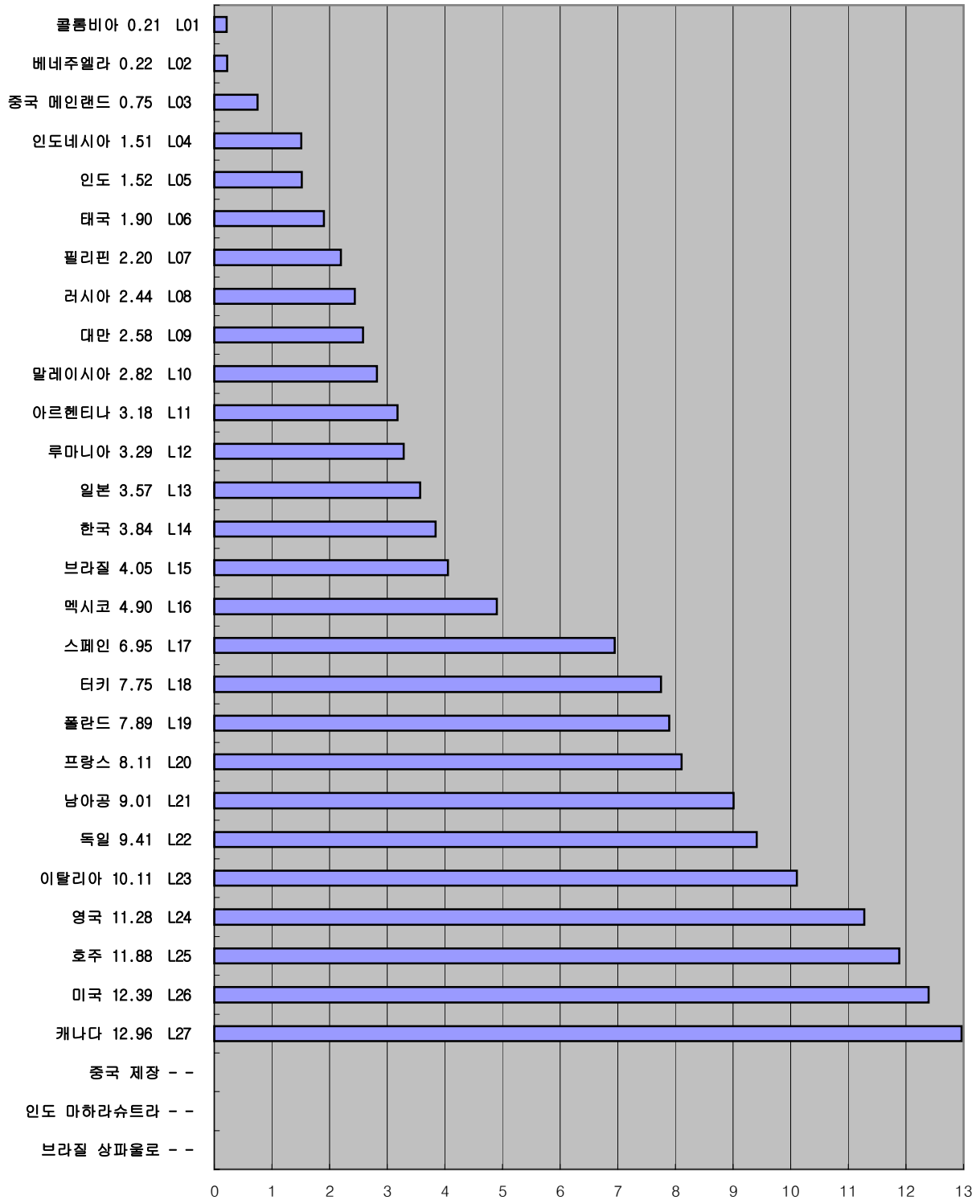
2-2-03. 개인소득세의 총합  
(이윤, 소득, 자본이득)('00)(%, GDP비중)



자료 : 스위스 국제경영개발원(IMD), 세계 경쟁력 연감(2001, 2002, 2003)

IMD 세계경쟁력 평가지표로 본  
2003년도  
재정정책 국가경쟁력 평가지표

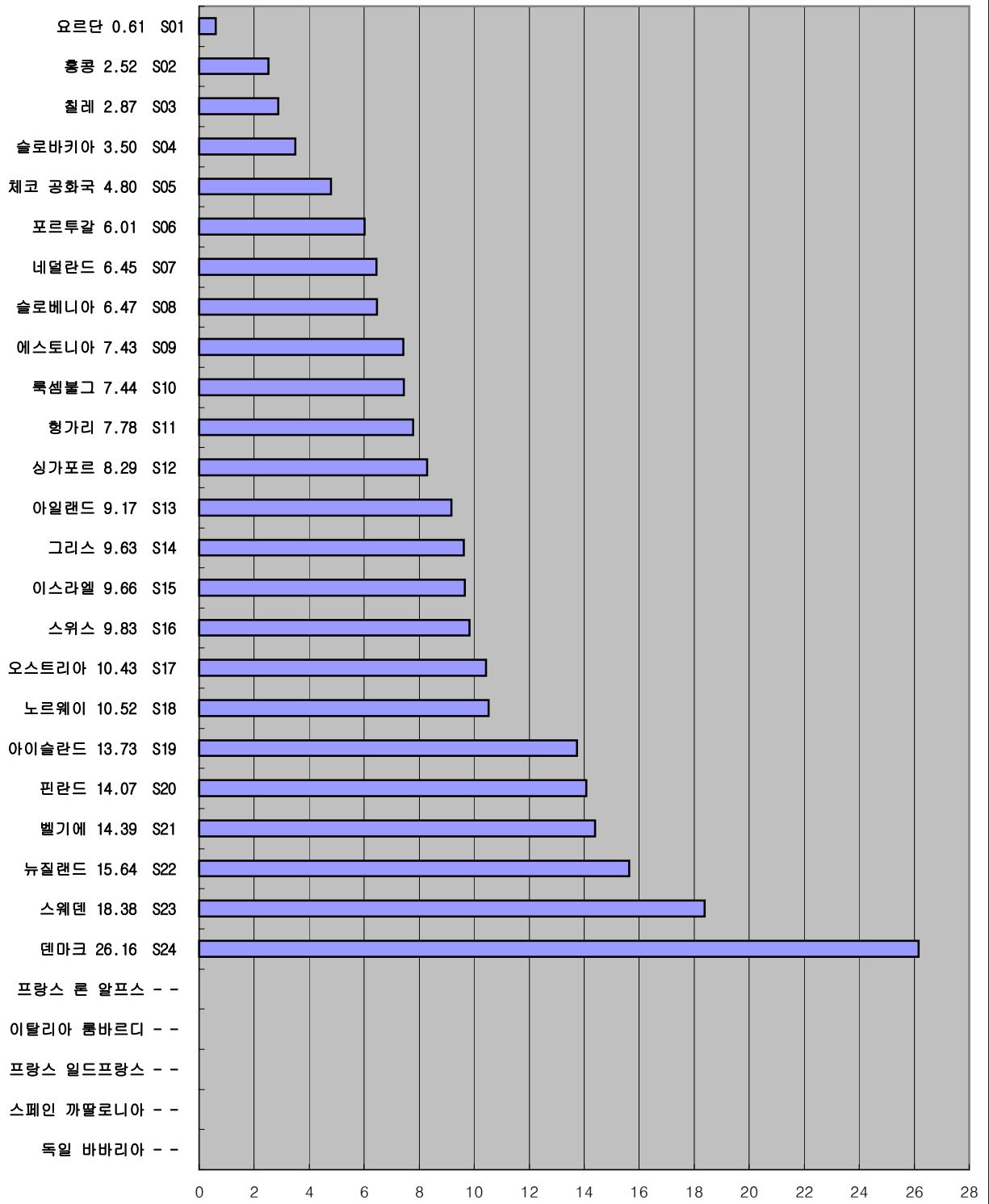
2-2-03. 개인소득세의 총합  
(이윤, 소득, 자본이득)('01)(%, GDP비중)



자료 : 스위스 국제경영개발원(IMD), 세계 경쟁력 연감(2001, 2002, 2003)

IMD 세계경쟁력 평가지표로 본  
2003년도  
재정정책 국가경쟁력 평가지표

2-2-03. 개인소득세의 총합  
(이윤, 소득, 자본이득)('01)(%, GDP비중)



자료 : 스위스 국제경영개발원(IMD), 세계 경쟁력 연감(2001, 2002, 2003)