

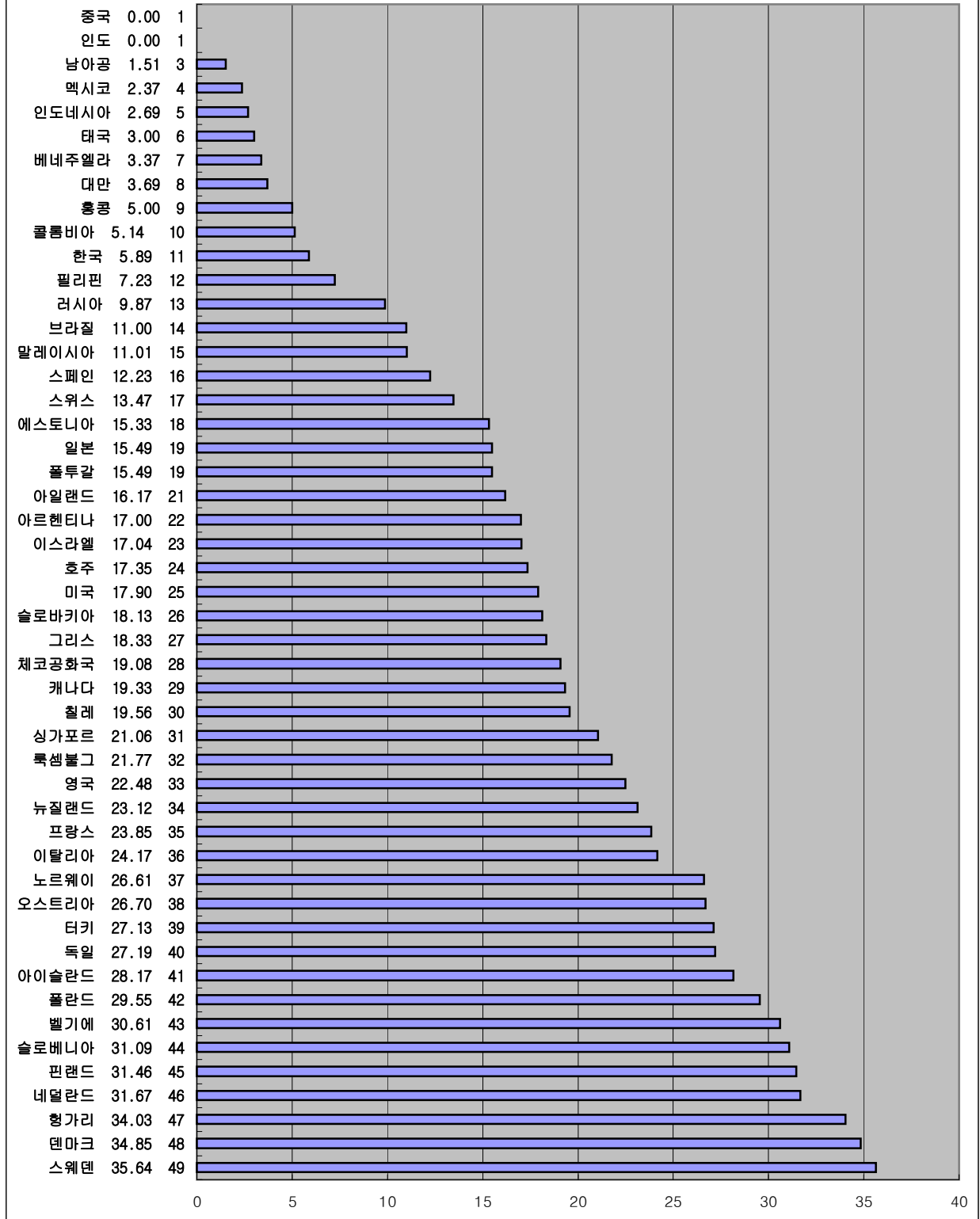
IMD 세계경쟁력 평가지표로 본  
2001-2003년도  
재정정책 국가경쟁력 평가지표

	2003년도		2002년도		2001년도	
	2-2-02. 유효 개인소득세율		2-2-02. 유효 개인소득세율		2-2-02. 유효 개인소득세율	
	('02)(%, GDP대비, 국민1인당)		('01)(%, GDP대비, 국민1인당)		('00)(%, GDP대비, 국민1인당)	
	값	순위	값	순위	값	순위
남아공	0.00	L01	5.52	9	1.51	3
대만	6.65	L09	4.26	6	3.69	8
독일	22.41	L27	26.53	38	27.19	40
러시아	12.98	L18	13.02	18	9.87	13
루마니아	20.99	L26	-	-	-	-
말레이시아	10.98	L15	11.00	14	11.01	15
멕시코	9.05	L14	3.68	5	2.37	4
미국	15.09	L21	16.46	21	17.90	25
베네수엘라	3.99	L07	5.50	8	3.37	7
브라질	11.00	L16	11.01	15	11.00	14
브라질 상파울로	12.80	L17	-	-	-	-
스페인	8.71	L13	12.38	16	12.23	16
아르헨티나	14.22	L19	11.00	13	17.00	22
영국	20.78	L25	18.83	28	22.48	33
이탈리아	43.94	L30	24.49	37	24.17	36
인도	0.00	L01	0.00	1	0.00	1
인도 마하라슈트라	0.00	L01	-	-	-	-
인도네시아	2.62	L06	2.29	3	2.69	5
일본	15.35	L23	16.89	23	15.49	19
중국	0.00	L01	0.00	1	0.00	1
중국 저장	0.00	L01	-	-	-	-
캐나다	14.93	L20	20.53	32	19.33	29
콜롬비아	7.35	L11	7.39	12	5.14	10
태국	4.00	L08	3.00	4	3.00	6
터키	18.56	L24	27.92	40	27.13	39
폴란드	32.88	L29	32.92	48	29.55	42
프랑스	23.69	L28	22.72	36	23.85	35
필리핀	8.51	L12	7.31	11	7.23	12
한국	6.73	L10	6.83	10	5.89	11
호주	15.33	L22	17.50	24	17.35	24
그리스	15.91	S10	18.22	26	18.33	27
네덜란드	26.98	S22	28.17	41	31.67	46
노르웨이	24.05	S19	26.85	39	26.61	37
뉴질랜드	20.70	S17	20.60	33	23.12	34
덴마크	31.19	S25	34.08	49	34.85	48
독일 바바리아	37.26	S28	-	-	-	-
프랑스 론 알프스	28.42	S23	-	-	-	-
룩셈부르크	15.74	S09	20.15	31	21.77	32
롬바르디	45.31	S29	-	-	-	-
벨기에	25.39	S20	29.95	43	30.61	43
스웨덴	7.00	S04	31.10	47	35.64	49
스위스	6.52	S03	12.50	17	13.47	17
스페인 카탈로니아	13.61	S08	-	-	-	-
슬로바키아	17.93	S13	17.87	25	31.09	44
슬로베니아	30.39	S24	30.14	44	18.13	26
싱가포르	20.67	S16	20.93	34	21.06	31
아이슬란드	7.40	S05	19.70	30	28.17	41
아일랜드	9.87	S06	13.33	19	16.17	21
에스토니아	15.93	S11	16.84	22	15.33	18
오스트리아	26.35	S21	28.93	42	26.70	38
요르단	5.47	S02	-	-	-	-
이스라엘	20.73	S18	21.57	35	17.04	23
프랑스 일드프랑스	31.46	S26	-	-	-	-
체코공화국	20.06	S15	18.44	27	19.08	28
칠레	19.54	S14	19.55	29	19.56	30
플투갈	16.10	S12	16.07	20	15.49	19
핀란드	10.72	S07	30.73	46	31.46	45
헝가리	34.70	S27	30.63	45	34.03	47
홍콩	5.00	S01	5.00	7	5.00	9

자료 : 스위스 국제경영개발원(IMD), 세계 경쟁력 연감(2001, 2002, 2003)

IMD 세계경쟁력 평가지표로 본  
2001년도  
재정정책 국가경쟁력 평가지표

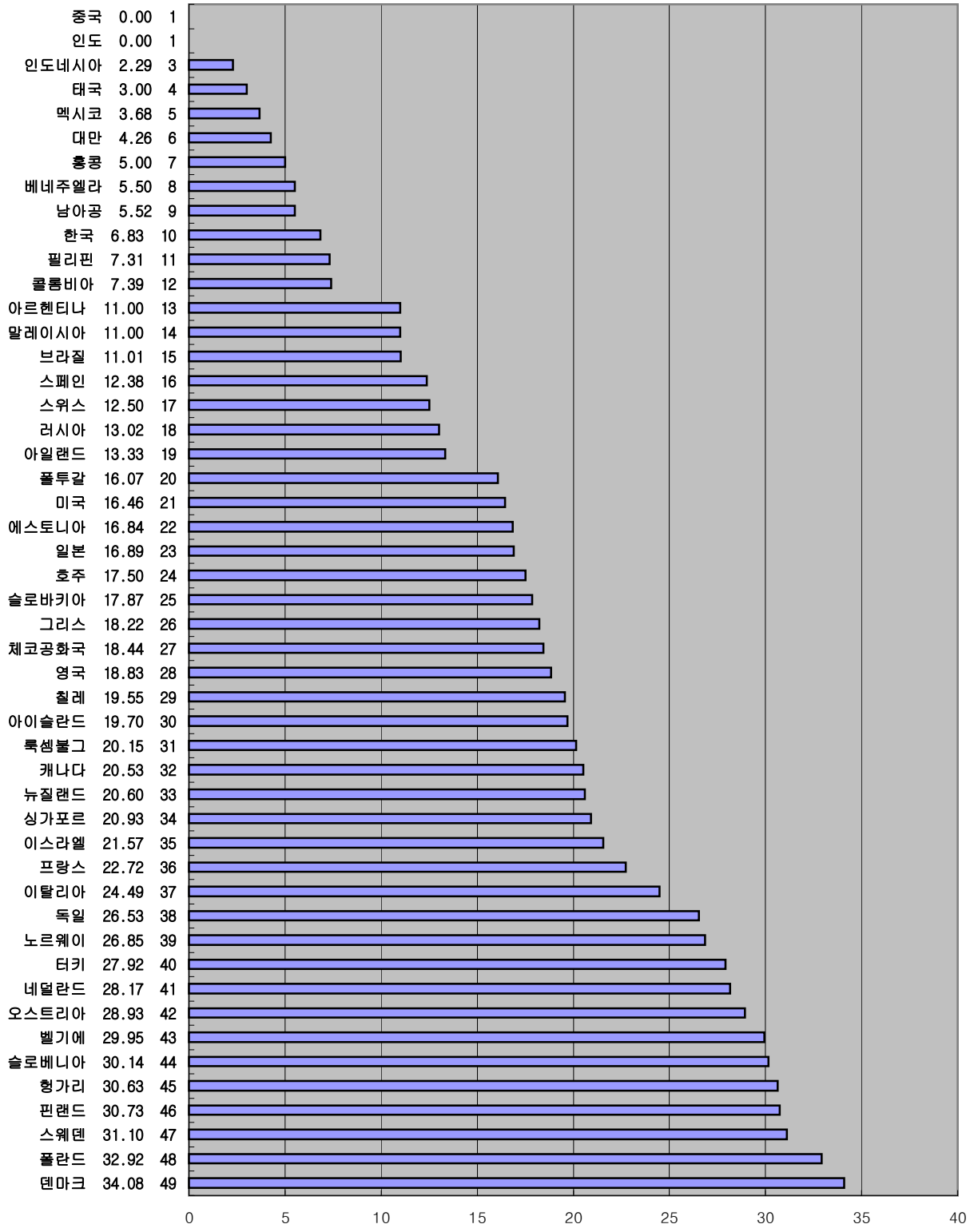
2-2-02. 유효 개인소득세율  
('00)(%, GDP대비, 국민1인당)



자료 : 스위스 국제경영개발원(IMD), 세계 경쟁력 연감(2001, 2002, 2003)

IMD 세계경쟁력 평가지표로 본  
2002년도  
재정정책 국가경쟁력 평가지표

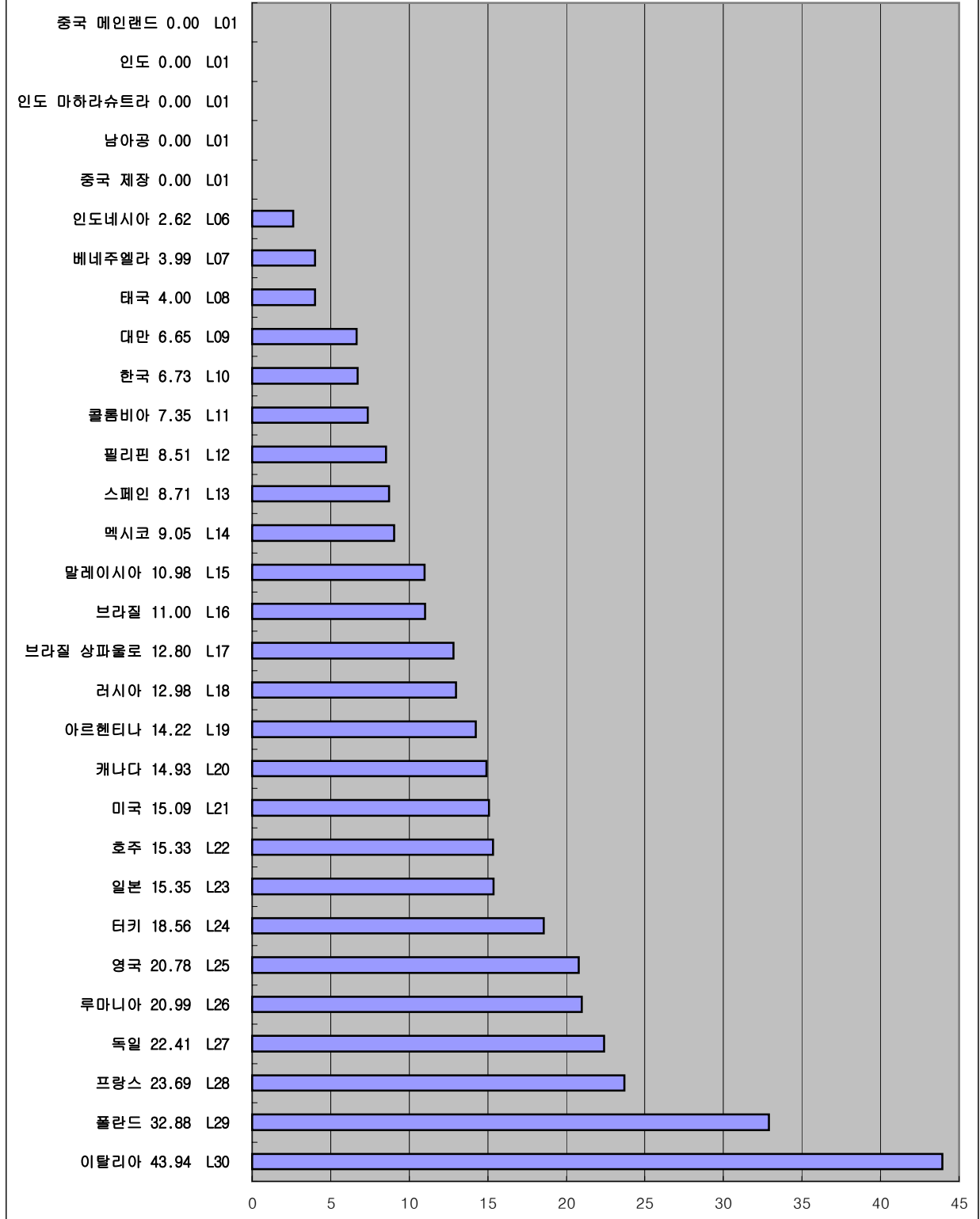
2-2-02. 유효 개인소득세율  
(’01)(%, GDP대비, 국민1인당)



자료 : 스위스 국제경영개발원(IMD), 세계 경쟁력 연감(2001, 2002, 2003)

IMD 세계경쟁력 평가지표로 본  
2003년도  
재정정책 국가경쟁력 평가지표

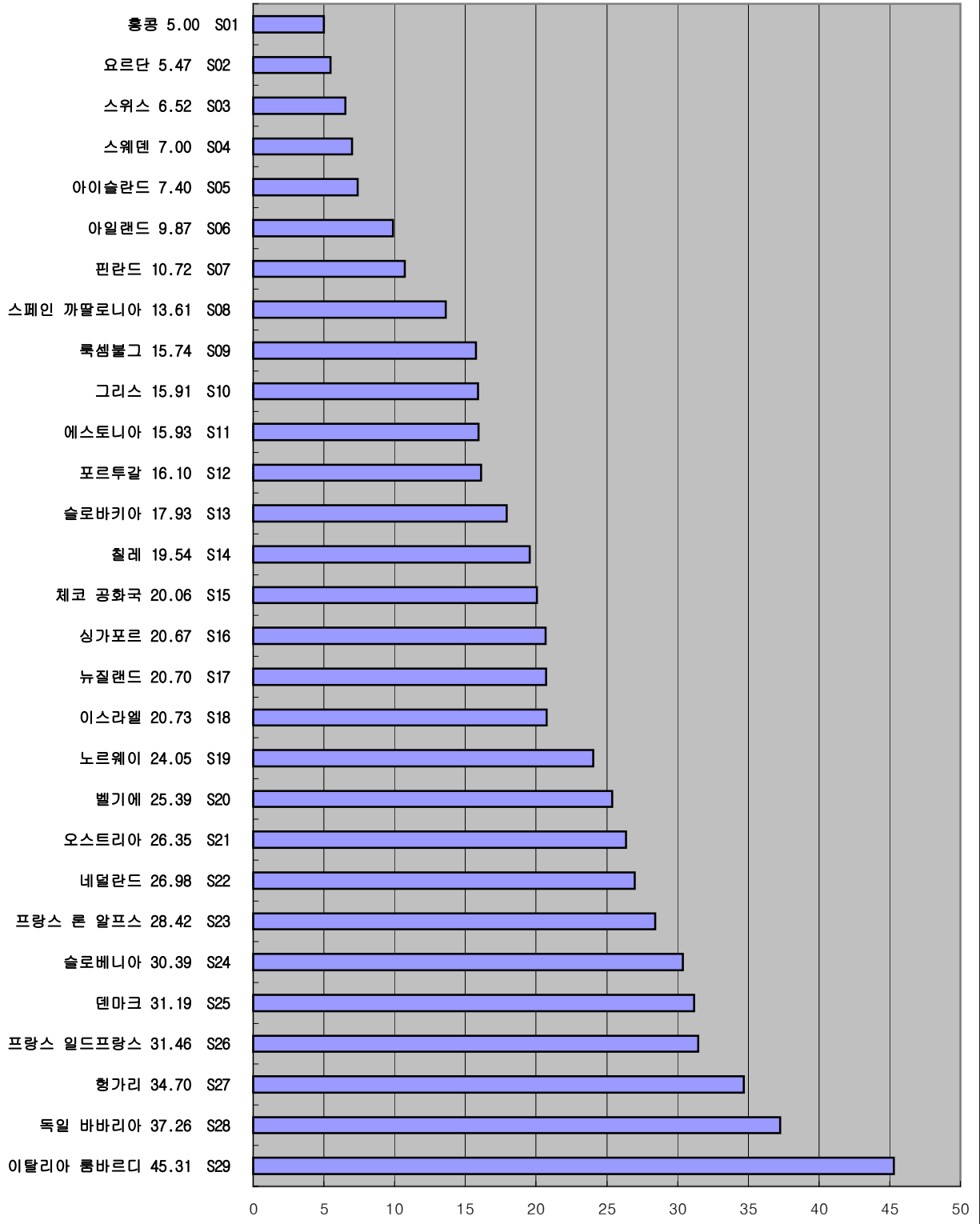
2-2-02. 유효 개인소득세율  
(’02)(%, GDP대비, 국민1인당)



자료 : 스위스 국제경영개발원(IMD), 세계 경쟁력 연감(2001, 2002, 2003)

IMD 세계경쟁력 평가지표로 본  
2003년도  
재정정책 국가경쟁력 평가지표

2-2-02. 유효 개인소득세율  
(’02)(%, GDP대비, 국민1인당)



자료 : 스위스 국제경영개발원(IMD), 세계 경쟁력 연감(2001, 2002, 2003)