

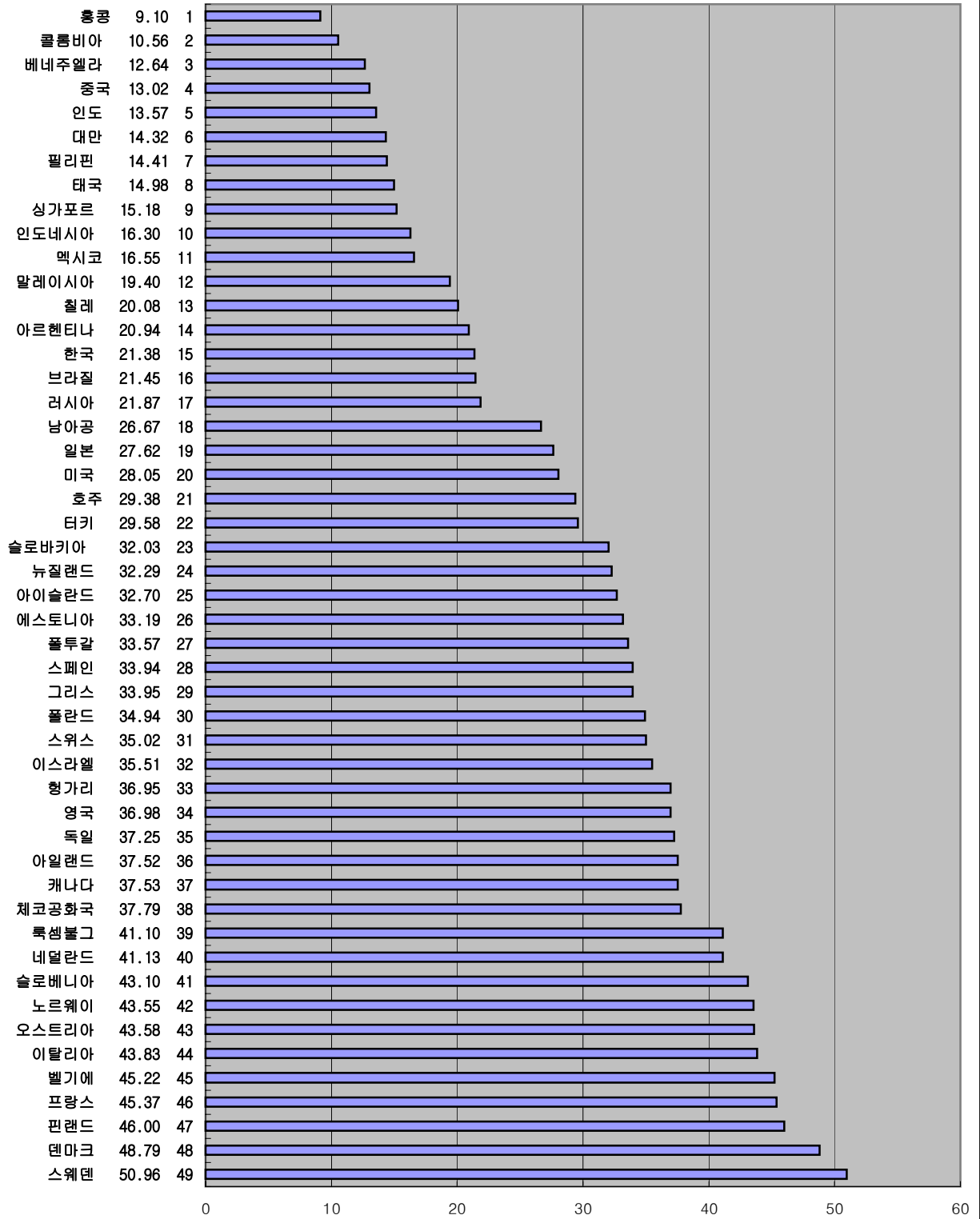
IMD 세계경쟁력 평가지표로 본
2001-2003년도
재정정책 국가경쟁력 평가지표

	2003년도		2002년도		2001년도	
	2-2-01. 총조세수입의 총합		2-2-01. 총조세수입의 총합		2-2-01. 총조세수입의 총합	
	('01)(%, GDP비중)		('00)(%, GDP비중)		('99)(%, GDP비중)	
	값	순위	값	순위	값	순위
남아공	27.29	L17	26.07	15	26.67	18
대만	13.23	L05	13.96	4	14.32	6
독일	36.22	L26	37.90	36	37.25	35
러시아	25.94	L14	26.70	17	21.87	17
루마니아	27.88	L19	-	-	-	-
말레이시아	27.78	L18	22.31	14	19.40	12
멕시코	16.46	L11	17.89	11	16.55	11
미국	29.20	L20	28.32	19	28.05	20
베네수엘라	17.70	L12	16.39	8	12.64	3
브라질	34.41	L23	33.18	23	21.45	16
브라질 상파울로	8.94	L02	-	-	-	-
스페인	35.11	L24	35.12	26	33.94	28
아르헨티나	20.88	L13	20.88	13	20.94	14
영국	37.36	L28	37.27	34	36.98	34
이탈리아	41.66	L29	42.26	42	43.83	44
인도	15.80	L10	16.79	10	13.57	5
인도 마하라슈트라	9.18	L03	-	-	-	-
인도네시아	15.55	L09	16.51	9	16.30	10
일본	27.03	L15	27.02	18	27.62	19
중국	15.01	L08	15.01	6	13.02	4
중국 저장	7.42	L01	-	-	-	-
캐나다	35.26	L25	36.35	31	37.53	37
콜롬비아	13.09	L04	11.57	2	10.56	2
태국	13.62	L07	14.98	5	14.98	8
터키	36.38	L27	32.87	22	29.58	22
폴란드	34.05	L22	35.15	27	34.94	30
프랑스	45.37	L30	45.39	45	45.37	46
필리핀	13.45	L06	13.93	3	14.41	7
한국	27.16	L16	26.12	16	21.38	15
호주	32.35	L21	31.82	21	29.38	21
그리스	40.64	S19	37.52	35	33.95	29
네덜란드	39.54	S18	41.19	40	41.13	40
노르웨이	43.31	S23	40.21	39	43.55	42
뉴질랜드	36.47	S14	35.77	28	32.29	24
덴마크	49.71	S28	50.01	48	48.79	48
독일 바바리아	18.86	S04	-	-	-	-
프랑스 론 알프스	22.87	S06	-	-	-	-
룩셈부르크	41.84	S21	41.85	41	41.10	39
루마니아	41.66	S20	-	-	-	-
말기에	45.74	S26	45.60	46	45.22	45
스웨덴	50.96	S29	52.94	49	50.96	49
스위스	34.68	S11	36.10	29	35.02	31
스페인 카탈로니아	35.11	S12	-	-	-	-
슬로바키아	32.28	S08	36.14	30	43.10	41
슬로베니아	42.89	S22	42.79	43	32.03	23
싱가포르	16.51	S03	15.82	7	15.18	9
아이슬란드	35.23	S13	37.08	33	32.70	25
아일랜드	29.44	S07	31.64	20	37.52	36
에스토니아	33.21	S09	34.36	25	33.19	26
오스트리아	45.50	S25	43.58	44	43.58	43
요르단	15.91	S02	-	-	-	-
이스라엘	36.98	S15	36.95	32	35.51	32
프랑스 일드프랑스	45.37	S24	-	-	-	-
체코공화국	38.44	S16	39.41	38	37.79	38
칠레	21.96	S05	20.69	12	20.08	13
플투갈	34.32	S10	34.34	24	33.57	27
핀란드	46.03	S27	46.70	47	46.00	47
헝가리	38.59	S17	38.23	37	36.95	33
홍콩	9.77	S01	9.94	1	9.10	1

자료 : 스위스 국제경영개발원(IMD), 세계 경쟁력 연감(2001, 2002, 2003)

IMD 세계경쟁력 평가지표로 본
2001년도
재정정책 국가경쟁력 평가지표

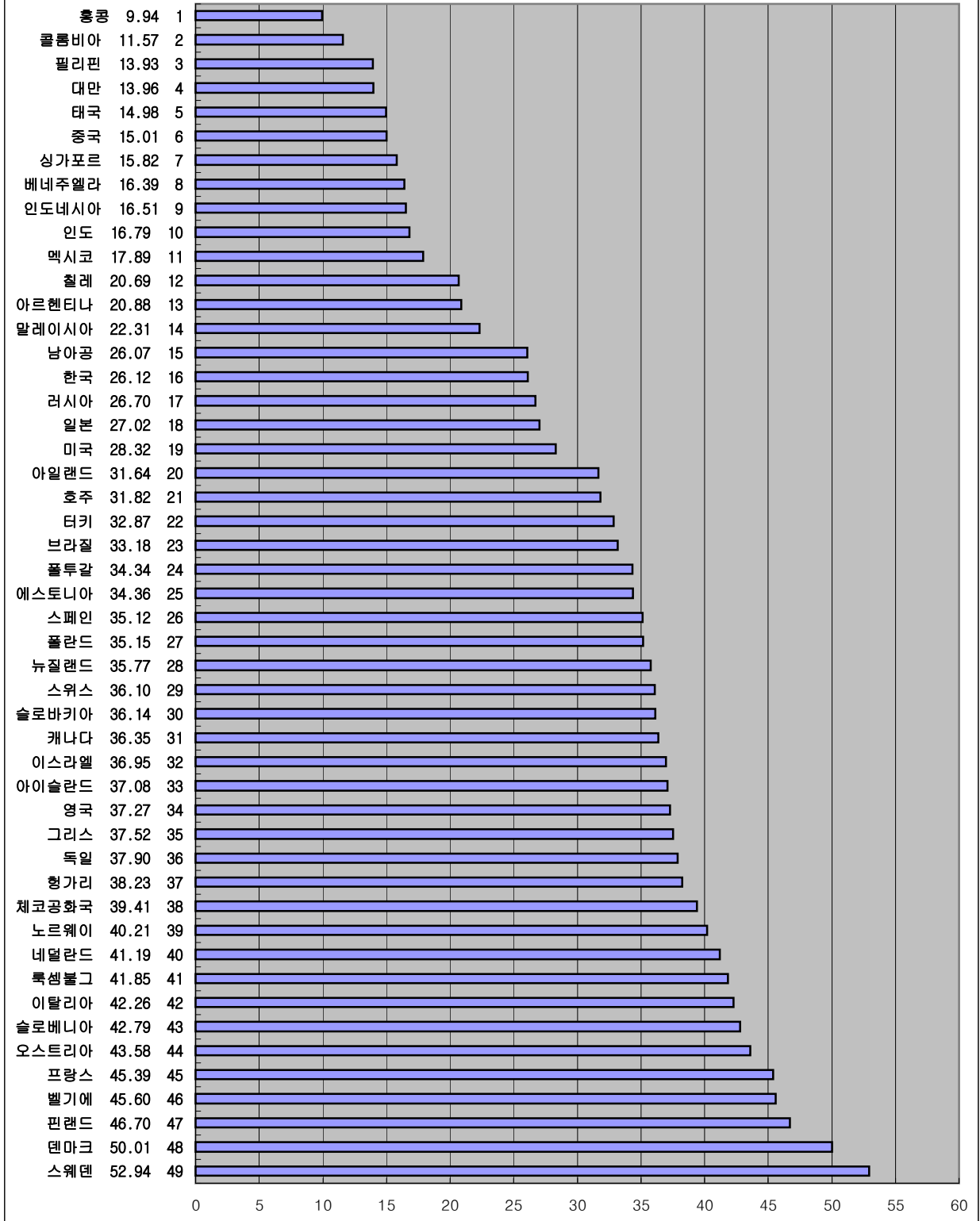
2-2-01. 총조세수입의 총합
(직접세와 간접세, 사회보장세 포함)('98)(%, GDP비중)



자료 : 스위스 국제경영개발원(IMD), 세계 경쟁력 연감(2001, 2002, 2003)

IMD 세계경쟁력 평가지표로 본
2002년도
재정정책 국가경쟁력 평가지표

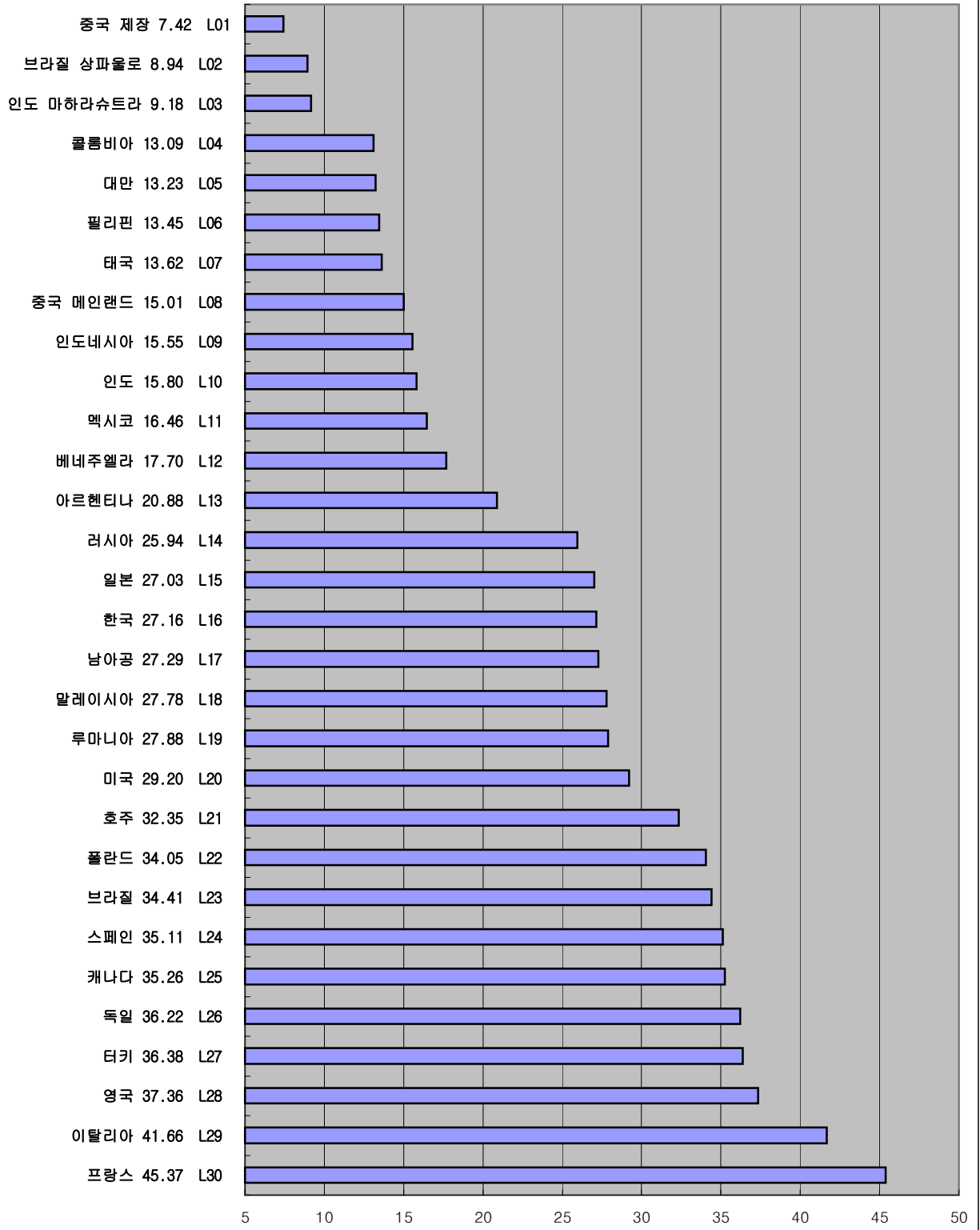
2-2-01. 총조세수입의 총합
('00)(%, GDP비중)



자료 : 스위스 국제경영개발원(IMD), 세계 경쟁력 연감(2001, 2002, 2003)

IMD 세계경쟁력 평가지표로 본
2003년도
재정정책 국가경쟁력 평가지표

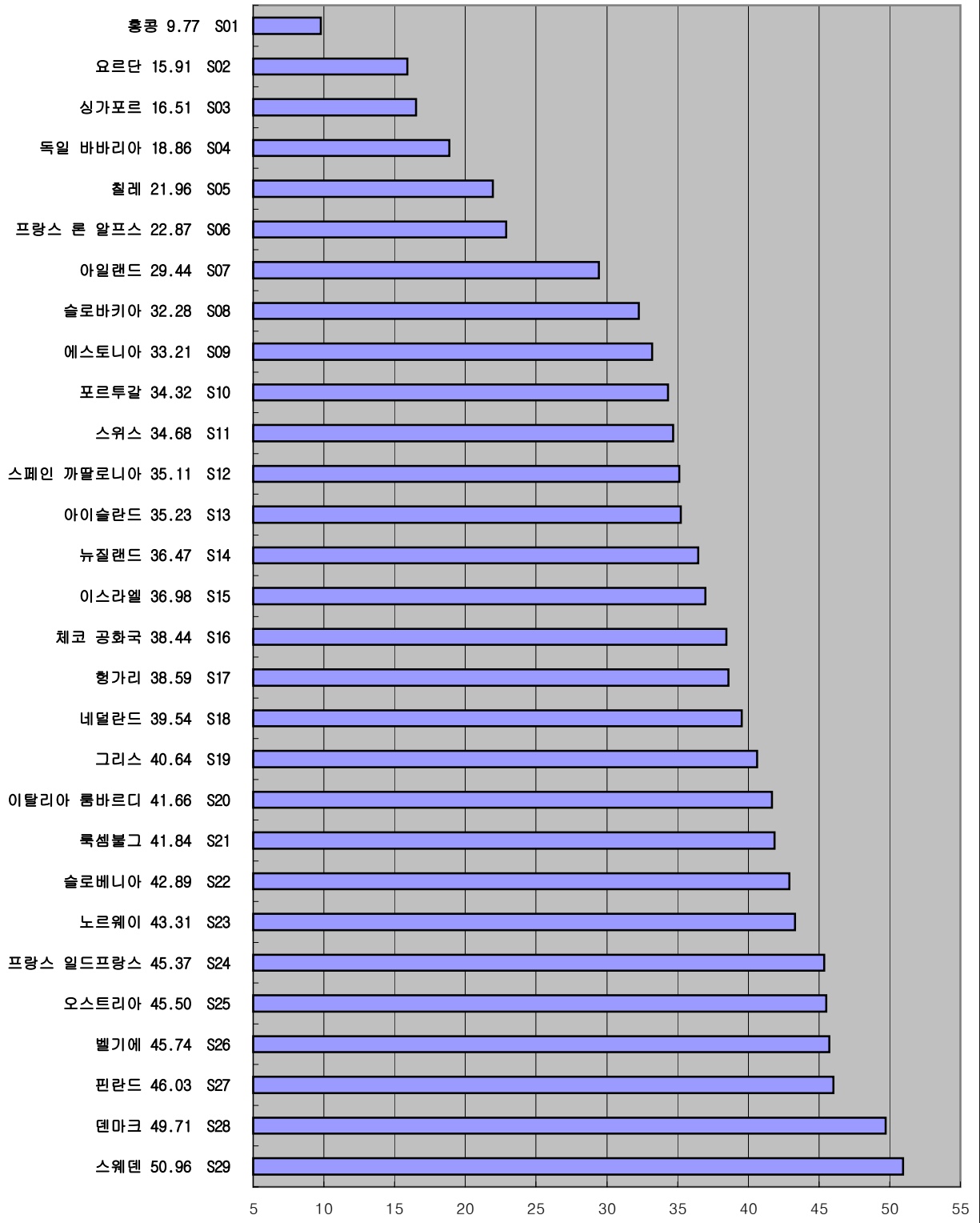
2-2-01. 총조세수입의 총합
('01)(%, GDP비중)



자료 : 스위스 국제경영개발원(IMD), 세계 경쟁력 연감(2001, 2002, 2003)

IMD 세계경쟁력 평가지표로 본
2003년도
재정정책 국가경쟁력 평가지표

2-2-01. 총조세수입의 총합
('01)(%, GDP비중)



자료 : 스위스 국제경영개발원(IMD), 세계 경쟁력 연감(2001, 2002, 2003)