

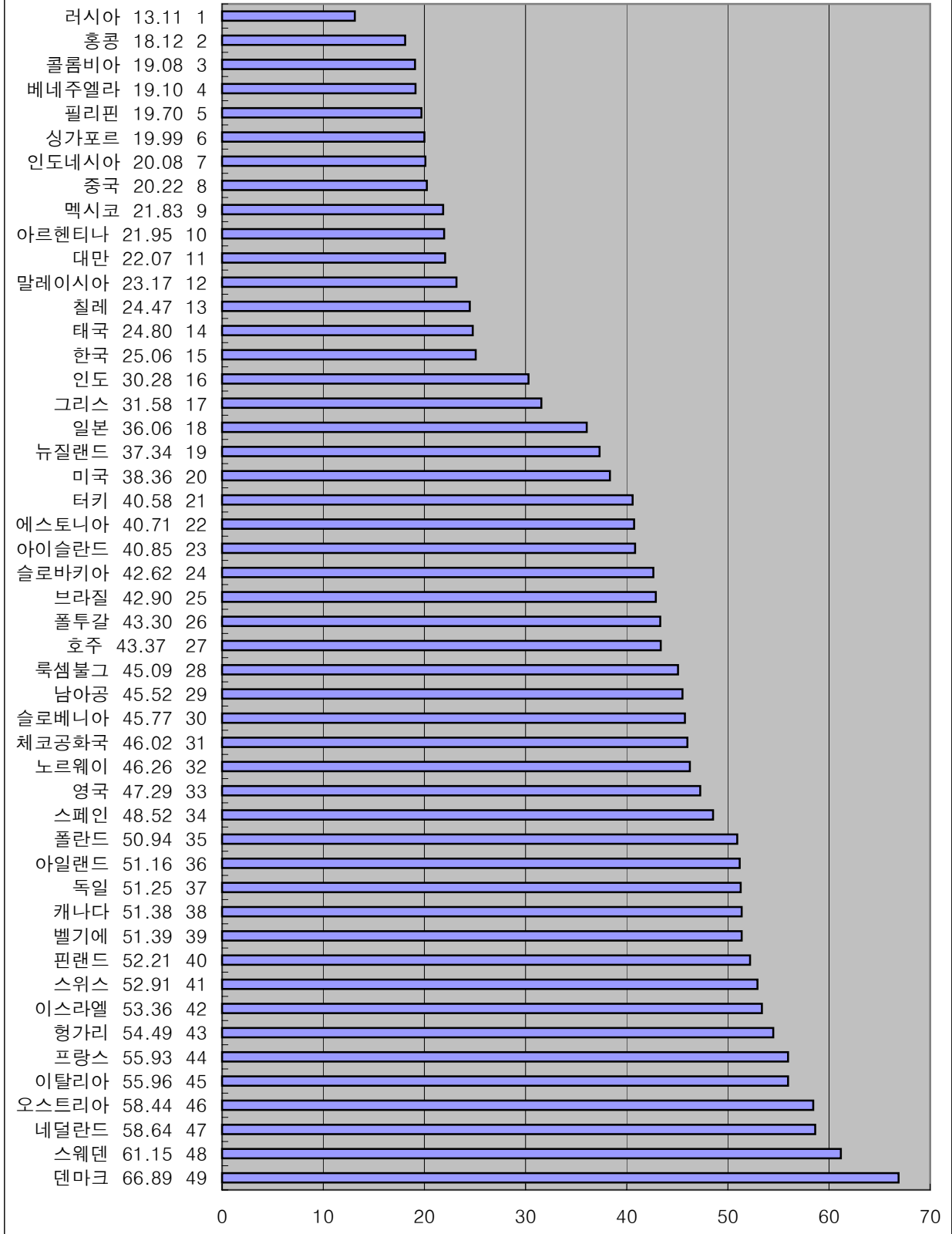
IMD 세계경쟁력 평가지표로 본
2001-2003년도
재정구조 국가경쟁력 평가지표

	2003년도		2002년도		2001년도	
	2-1-11. 일반정부지출		2-1-11. 일반정부지출		2-1-11. 일반정부지출	
	('02)(%, GDP비중)		('00)(%, GDP비중)		('99)(%, GDP비중)	
	값	순위	값	순위	값	순위
남아공	44.79	L23	45.3	29	45.52	29
대만	23.89	L13	32.5	18	22.07	11
독일	52.24	L28	52.3	39	51.25	37
러시아	39.81	L19	37.7	20	13.11	1
루마니아	36.80	L17	-	-	-	-
말레이시아	33.76	L16	28.0	14	23.17	12
멕시코	23.73	L12	22.9	10	21.83	9
미국	38.65	L18	39.2	21	38.36	20
베네수엘라	24.48	L14	20.8	8	19.10	4
브라질	42.90	L20	32.2	17	42.90	25
브라질 상파울로	11.67	L03	-	-	-	-
스페인	52.09	L27	48.5	34	48.52	34
아르헨티나	19.45	L07	22.3	9	21.95	10
영국	46.88	L24	46.9	31	47.29	33
이탈리아	47.21	L25	55.5	42	55.96	45
인도	18.35	L05	30.1	16	30.28	16
인도 마하라슈트라	2.92	L01	-	-	-	-
인도네시아	21.37	L09	19.5	3	20.08	7
일본	23.52	L11	23.5	11	36.06	18
중국	24.93	L15	24.9	12	20.22	8
중국 저장	8.23	L02	-	-	-	-
캐나다	48.32	L26	48.2	33	51.38	38
콜롬비아	18.89	L06	19.8	5	19.08	3
태국	17.93	L04	19.9	6	24.80	14
터키	43.47	L21	42.0	24	40.58	21
폴란드	52.86	L29	50.2	35	50.94	35
프랑스	55.93	L30	55.9	44	55.93	44
필리핀	19.58	L08	19.7	4	19.70	5
한국	22.97	L10	20.7	7	25.06	15
호주	43.88	L22	43.8	26	43.37	27
그리스	46.77	S14	28.3	15	31.58	17
네덜란드	58.74	S25	58.6	47	58.64	47
노르웨이	55.37	S21	55.9	43	46.26	32
뉴질랜드	35.02	S07	34.8	19	37.34	19
덴마크	54.30	S20	66.6	49	66.89	49
독일 바바리아	15.76	S01	-	-	-	-
프랑스 론 알프스	-	-	-	-	-	-
룩셈부르크	45.09	S12	44.7	28	45.09	28
룩셈부르크	-	-	-	-	-	-
벨기에	51.37	S17	51.2	37	51.39	39
스웨덴	58.68	S24	60.8	48	61.15	48
스위스	51.19	S16	52.6	41	52.91	41
스페인 카탈로니아	-	-	-	-	-	-
슬로바키아	43.16	S11	42.9	25	45.77	30
슬로베니아	53.40	S19	45.5	30	42.62	24
싱가포르	22.25	S04	18.8	2	19.99	6
아이슬란드	42.55	S10	40.1	22	40.85	23
아일랜드	20.97	S03	51.2	36	51.16	36
에스토니아	40.27	S08	40.2	23	40.71	22
오스트리아	58.42	S23	58.6	46	58.44	46
요르단	34.74	S06	-	-	-	-
이스라엘	41.15	S09	52.5	40	53.36	42
프랑스 일드프랑스	-	-	-	-	-	-
체코공화국	47.64	S15	47.0	32	46.02	31
칠레	27.14	S05	25.7	13	24.47	13
플투갈	45.47	S13	44.3	27	43.30	26
핀란드	52.01	S18	52.2	38	52.21	40
헝가리	57.37	S22	56.2	45	54.49	43
홍콩	19.15	S02	18.4	1	18.12	2

자료 : 스위스 국제경영개발원(IMD), 세계 경쟁력 연감(2001, 2002, 2003)

IMD 세계경쟁력 평가지표로 본
2001년도
재정구조 국가경쟁력 평가지표

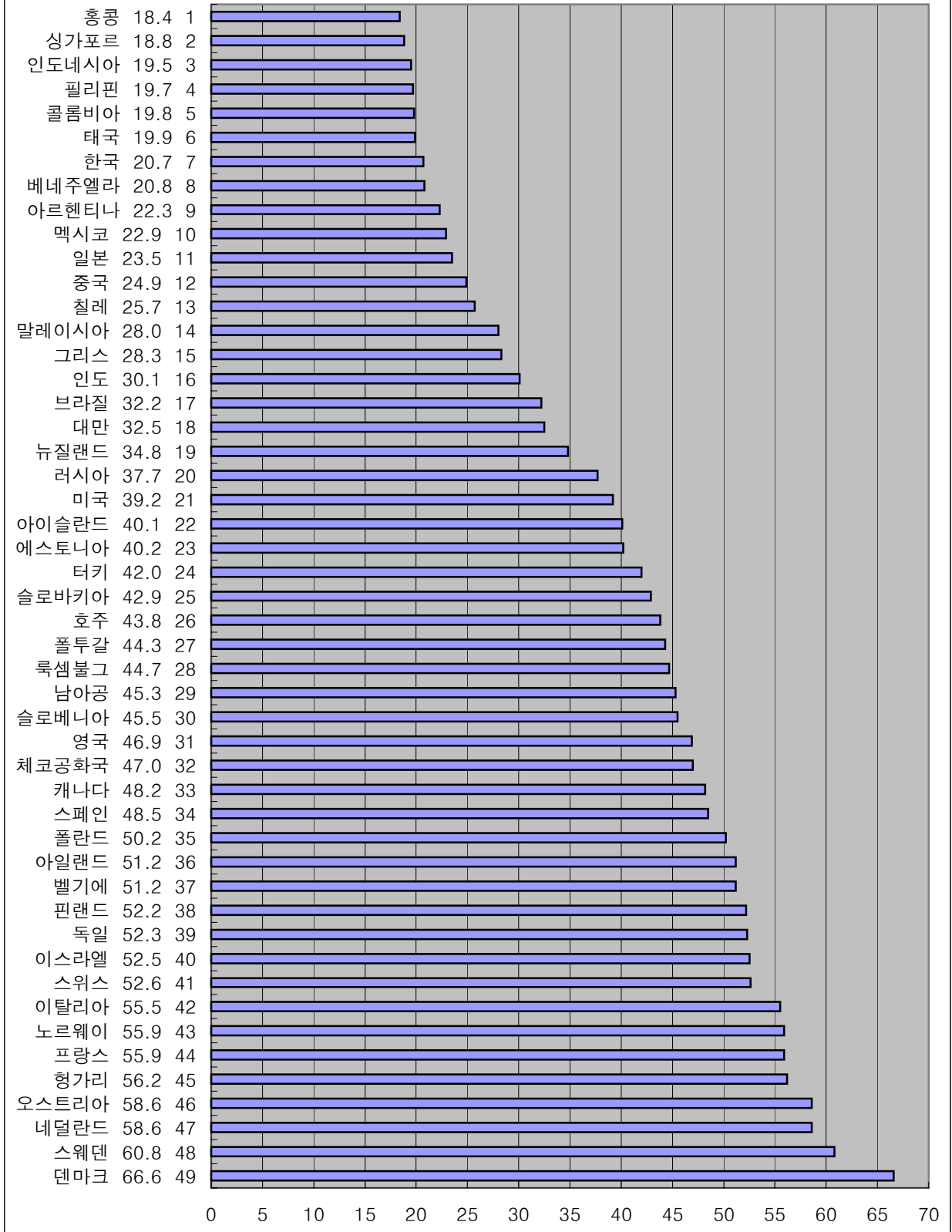
2-1-11. 일반정부지출
('99)(%, GDP비중)



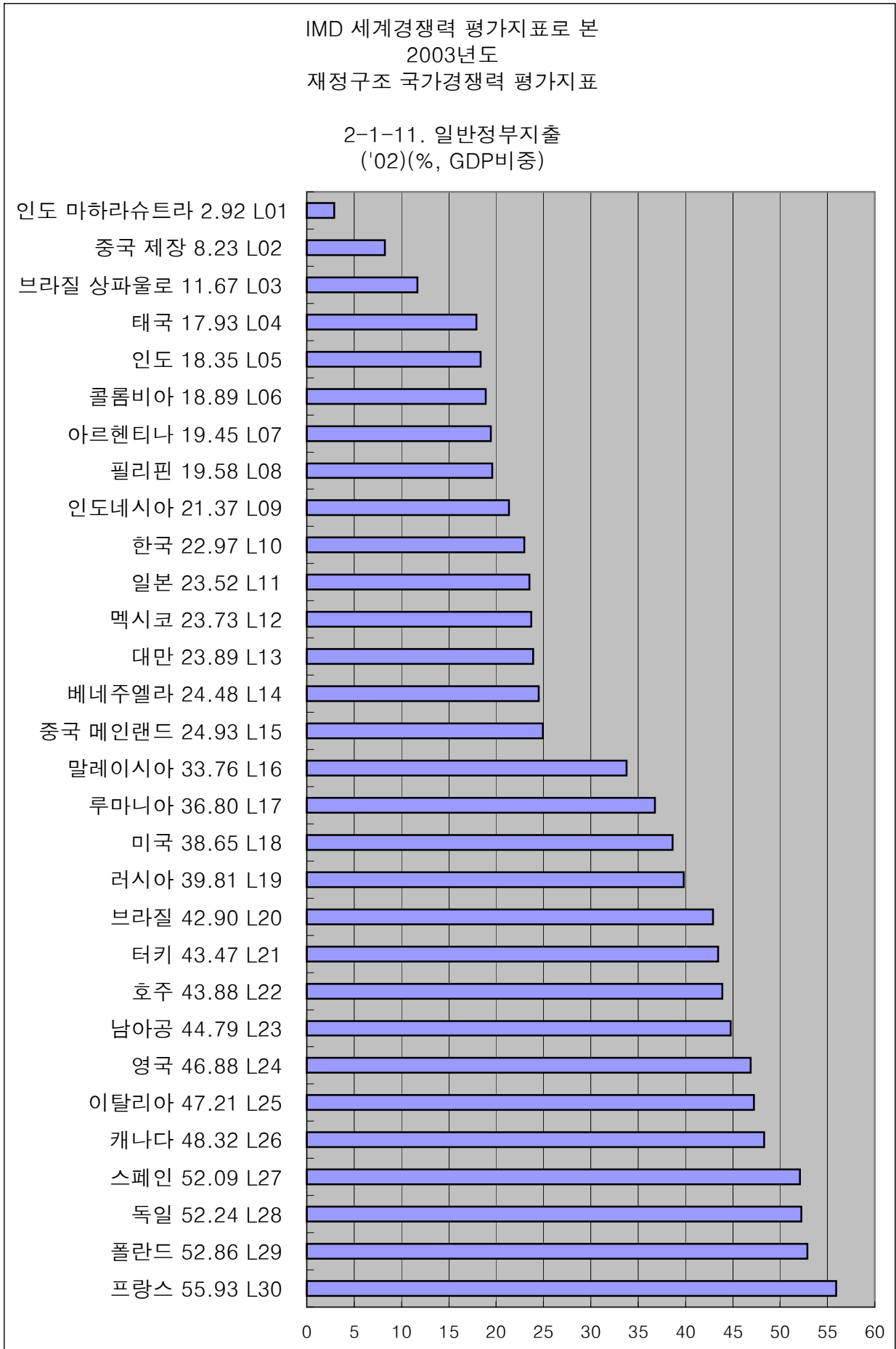
자료 : 스위스 국제경영개발원(IMD), 세계 경쟁력 연감(2001, 2002, 2003)

IMD 세계경쟁력 평가지표로 본
2002년도
재정구조 국가경쟁력 평가지표

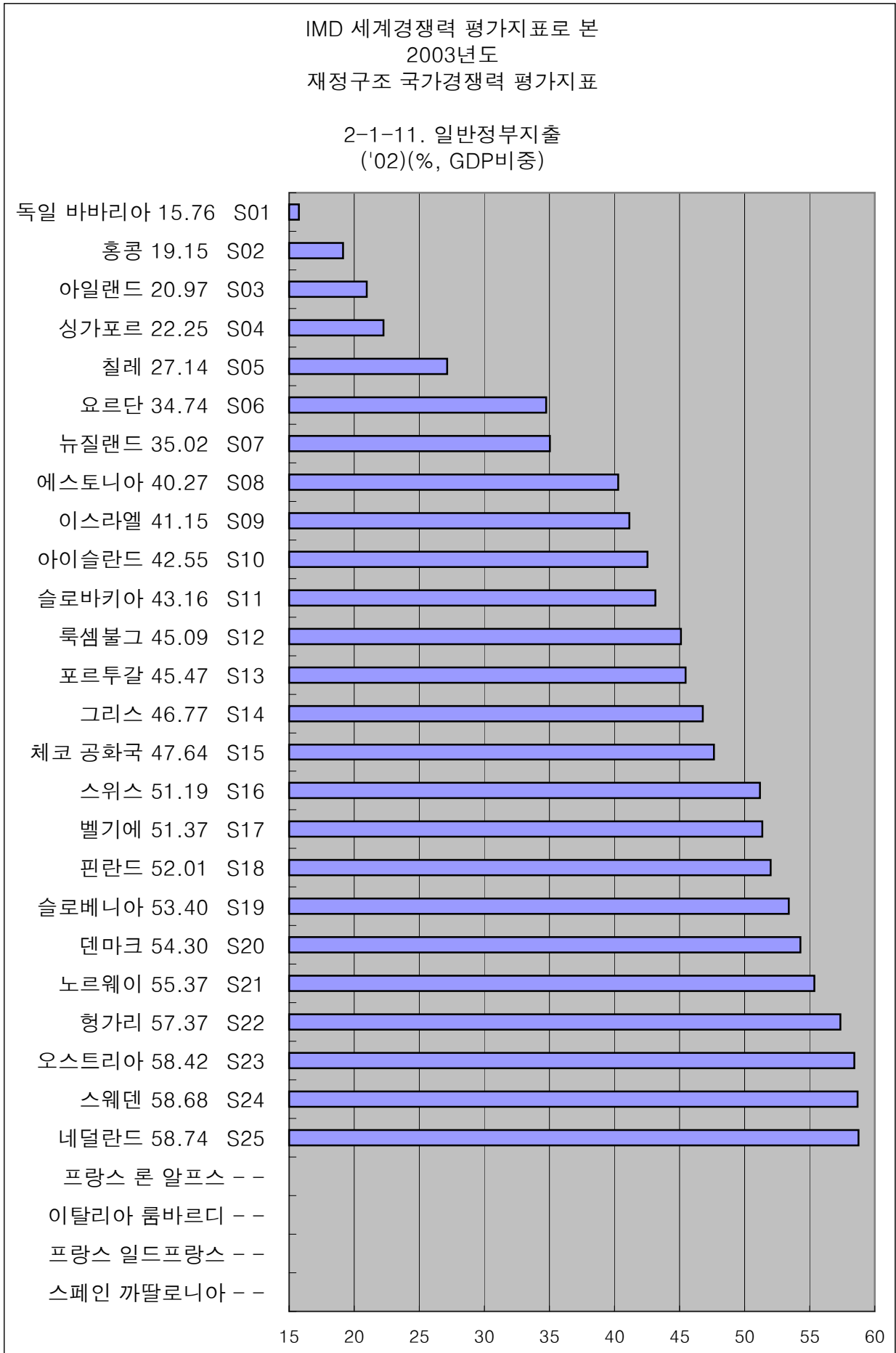
2-1-11. 일반정부지출
('00)(%, GDP비중)



자료 : 스위스 국제경영개발원(IMD), 세계 경쟁력 연감(2001, 2002, 2003)



자료 : 스위스 국제경영개발원(IMD), 세계 경쟁력 연감(2001, 2002, 2003)



자료 : 스위스 국제경영개발원(IMD), 세계 경쟁력 연감(2001, 2002, 2003)