

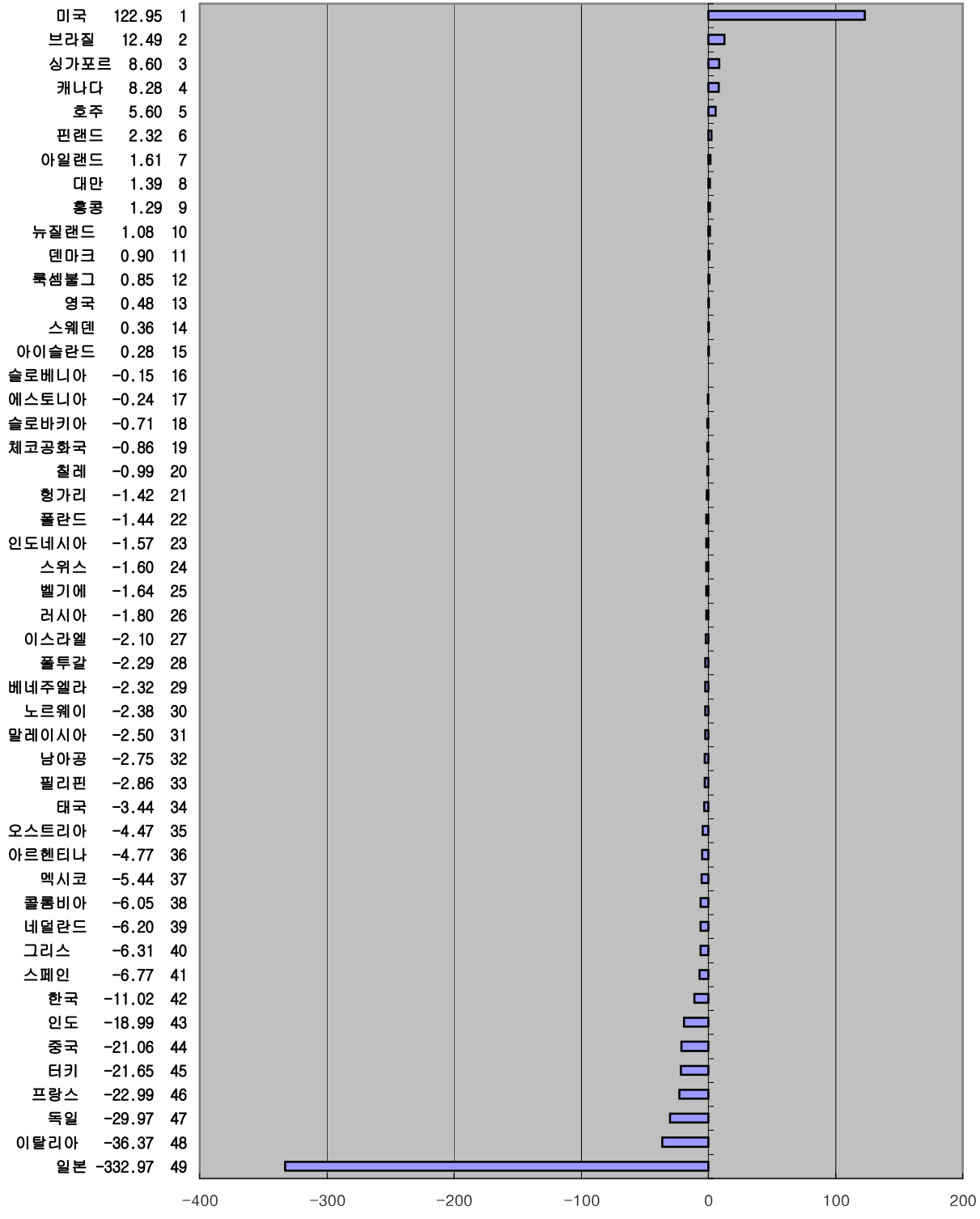
IMD 세계경쟁력 평가지표로 본  
2001-2003년도  
재정구조 국가경쟁력 평가지표

	2003년도 2-1-01. 중앙정부의 재정 흑자/ 적자 ('02)(10억\$)		2002년도 2-1-01. 중앙정부의 재정 흑자/ 적자 ('01)(10억\$)		2001년도 2-1-01. 중앙정부의 재정 흑자/ 적자 ('00)(10억\$)	
	값	순위	값	순위	값	순위
	남아공	-1.926	L13	-2.37	31	-2.75
대만	-7.127	L19	-5.89	39	1.39	8
독일	-71.810	L28	22.07	2	-29.97	47
러시아	7.455	L04	10.19	4	-1.80	26
루마니아	-1.441	L09	-	-	-	-
말레이시아	-4.421	L17	-5.19	38	-2.50	31
멕시코	-7.830	L21	-6.40	41	-5.44	37
미국	-165.000	L29	254.40	1	122.95	1
베네수엘라	-3.227	L15	-2.56	33	-2.32	29
브라질	10.551	L02	11.16	3	12.49	2
브라질 상파울로	0.020	L07	-	-	-	-
스페인	-0.439	L08	-1.91	30	-6.77	41
아르헨티나	-1.484	L10	-6.79	42	-4.77	36
영국	-21.076	L22	0.48	16	0.48	13
이탈리아	-27.151	L25	-13.36	44	-36.37	48
인도	-25.301	L24	-24.88	47	-18.99	43
인도 마하라슈트라	-1.647	L11	-	-	-	-
인도네시아	-4.525	L18	-1.62	29	-1.57	23
일본	-286.598	L30	-351.07	49	-332.97	49
중국	-37.428	L26	-30.09	48	-21.06	44
중국 저장	4.241	L05	-	-	-	-
캐나다	7.638	L03	9.53	5	8.28	4
콜롬비아	-2.247	L14	-4.98	37	-6.05	38
태국	-1.788	L12	-3.76	36	-3.44	34
터키	-24.054	L23	-22.81	46	-21.65	45
폴란드	-7.817	L20	-10.77	43	-1.44	22
프랑스	-44.718	L27	-17.33	45	-22.99	46
필리핀	-4.122	L16	-3.04	35	-2.86	33
한국	18.145	L01	4.93	8	-11.02	42
호주	0.786	L06	5.60	7	5.60	5
그리스	-4.584	S22	-6.31	40	-6.31	40
네덜란드	-3.132	S20	-0.34	23	-6.20	39
노르웨이	18.527	S01	-2.38	32	-2.38	30
뉴질랜드	1.076	S06	-0.17	21	1.08	10
덴마크	5.523	S02	4.04	10	0.90	11
독일 바바리아	-	-	-	-	-	-
프랑스 론 알프스	0.524	S08	-	-	-	-
룩셈부르크	-0.068	S12	1.13	14	0.85	12
루마르디	2.870	S03	-	-	-	-
벨기에	0.810	S07	0.14	18	-1.64	25
스웨덴	-	-	8.44	6	0.36	14
스위스	-0.630	S16	2.26	12	-1.60	24
스페인 카탈로니아	-0.586	S15	-	-	-	-
슬로바키아	-0.056	S10	-0.61	24	-0.15	16
슬로베니아	-0.060	S11	-0.17	22	-0.71	18
싱가포르	1.883	S05	2.05	13	8.60	3
아이슬란드	0.163	S09	0.30	17	0.28	15
아일랜드	-1.131	S17	2.92	11	1.61	7
에스토니아	-0.261	S14	0.01	20	-0.24	17
오스트리아	-4.155	S21	-2.75	34	-4.47	35
요르단	-	-	-	-	-	-
이스라엘	-1.396	S18	0.98	15	-2.10	27
프랑스 일드프랑스	-0.177	S13	-	-	-	-
체코공화국	-2.465	S19	-1.19	26	-0.86	19
칠레	-	-	0.11	19	-0.99	20
플투갈	-	-	-1.62	28	-2.29	28
핀란드	2.104	S04	4.16	9	2.32	6
헝가리	-6.094	S23	-1.59	27	-1.42	21
홍콩	-8.982	S24	-1.00	25	1.29	9

자료 : 스위스 국제경영개발원(IMD), 세계 경쟁력 연감(2001, 2002, 2003)

IMD 세계경쟁력 평가지표로 본  
2001년도  
재정구조 국가경쟁력 평가지표

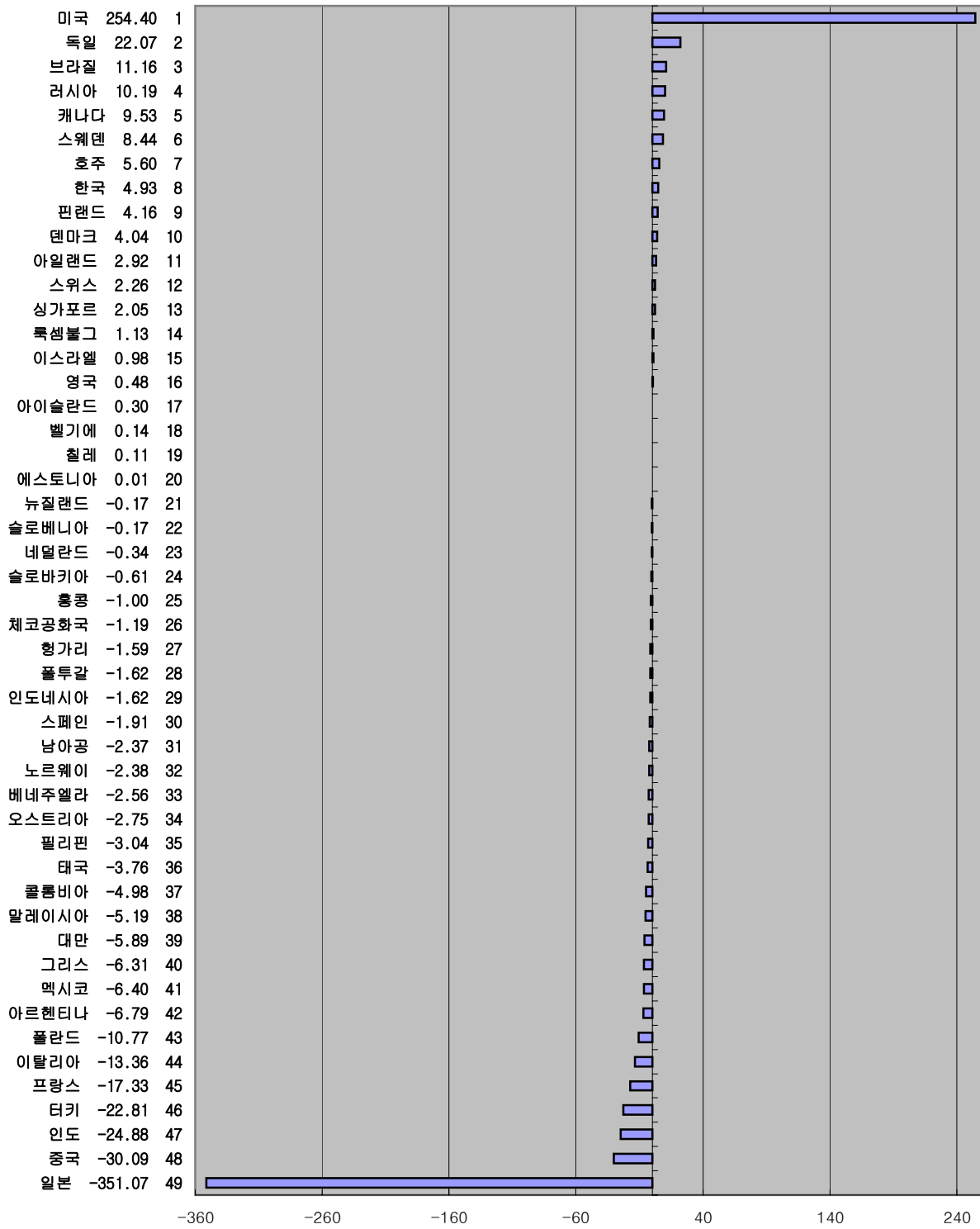
2-1-01. 중앙정부의 재정 흑자/적자  
('99)(10억\$)  
(순위 의미없음)



자료 : 스위스 국제경영개발원(IMD), 세계 경쟁력 연감(2001, 2002, 2003)

IMD 세계경쟁력 평가지표로 본  
2002년도  
재정구조 국가경쟁력 평가지표

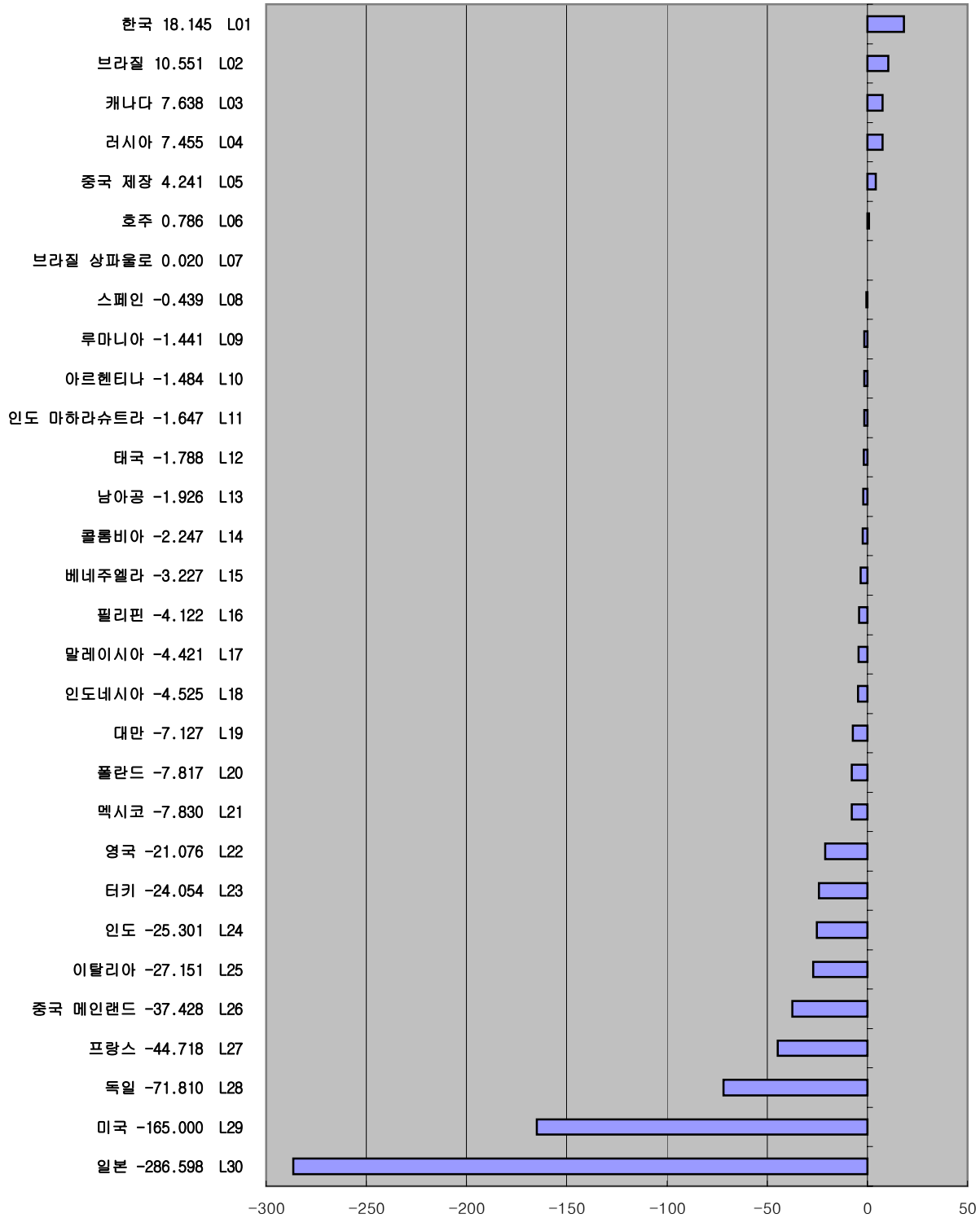
2-1-01. 중앙정부의 재정 흑자/적자  
('00)(10억\$)



자료 : 스위스 국제경영개발원(IMD), 세계 경쟁력 연감(2001, 2002, 2003)

IMD 세계경쟁력 평가지표로 본  
2003년도  
재정구조 국가경쟁력 평가지표

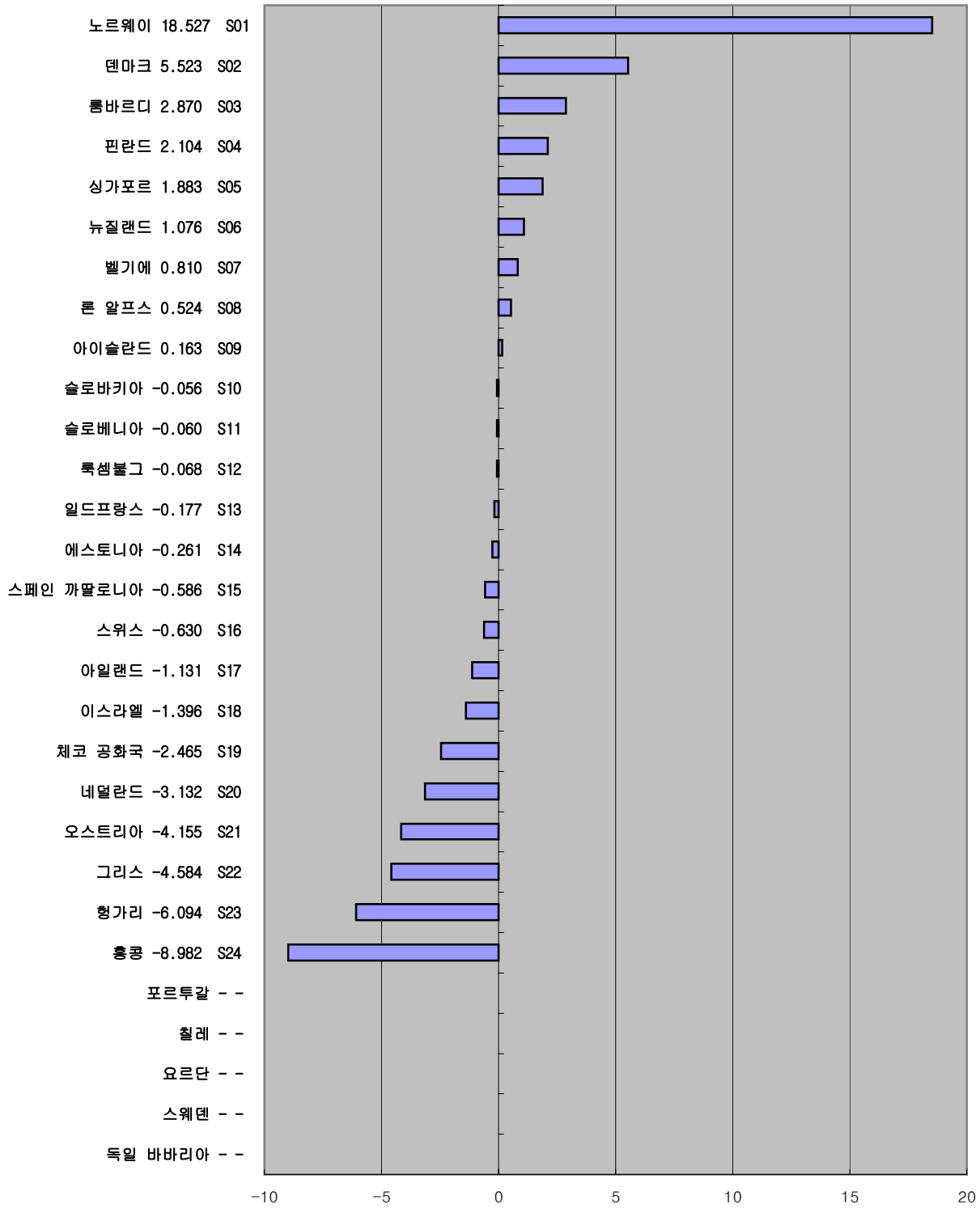
2-1-01. 중앙정부의 재정 흑자/적자  
('02)(10억\$)



자료 : 스위스 국제경영개발원(IMD), 세계 경쟁력 연감(2001, 2002, 2003)

IMD 세계경쟁력 평가지표로 본  
2003년도  
재정구조 국가경쟁력 평가지표

2-1-01. 중앙정부의 재정 흑자/적자  
('02)(10억\$)



자료 : 스위스 국제경영개발원(IMD), 세계 경쟁력 연감(2001, 2002, 2003)